

APRESENTAÇÃO

O Programa de Requalificação de Unidades Básicas de Saúde é uma das estratégias do Ministério da Saúde para estruturar, qualificar e fortalecer a Atenção Básica no país. Ele foi instituído em 2011 criando incentivo financeiro para melhorar a infraestrutura das UBS. Os resultados esperados são: prover condições adequadas para o funcionamento das unidades, melhorando a qualidade da atenção prestada e a ampliação do acesso.

Até o momento o Ministério da Saúde já investiu R\$ 4,9 bilhões no Programa Requalifica UBS, sendo R\$ 3,2 bilhões em construções de UBS.

O Ministério da Saúde, com o objetivo de apoiar os Municípios na execução dos investimentos aprovados, disponibiliza os Projetos de Arquitetura dos quatro portes de Unidades Básicas de Saúde (UBS) previstos na Portaria nº 340 de 04 de março de 2013.

A utilização desse Projeto é facultativa e permitirá aos Municípios a economia de tempo e de recursos, assim como possibilitará a construção de unidade com infraestrutura adequada tanto para os profissionais de saúde como para os usuários do SUS.

O Projeto está disponível no Sistema de Monitoramento de Obras – SISMOB, e no Portal do DAB – http://dab.saude.gov.br/portaldab/ape_requalifica_ubs.php

MINISTÉRIO DA SAÚDE



Obra
Contratação de Empresa Especializada para a Construção de 01(uma)
Unidade Básica de Saúde Projeto Padronizado - Tipo 1 – Ministério da Saúde
no Município de Altinho/PE

Bancos
SINAPI - 06/2024 - Pernambuco

B.D.I.
22,23%

Encargos Sociais
Não Desonerado:
Horista: 113,98%
Mensalista: 70,00%

Planilha Orçamentária Resumida

Item	Descrição	Total	Peso (%)
1	ADMINISTRAÇÃO LOCAL	R\$ 56.823,84	3,37 %
2	SERVIÇOS PRELIMINARES	R\$ 82.304,21	4,88 %
3	MOVIMENTAÇÃO EM TERRAS	R\$ 86.739,28	5,15 %
4	COBERTURA	R\$ 140.937,00	8,36 %
5	INFRAESTRUTURA/SUPERESTRUTURA	R\$ 487.763,28	28,95 %
6	ALVENARIA	R\$ 129.252,04	7,67 %
7	IMPERMEABILIZAÇÃO	R\$ 21.678,31	1,29 %
8	REVESTIMENTOS	R\$ 388.986,79	23,09 %
9	ESQUADRIAS	R\$ 66.902,99	3,97 %
10	INSTALAÇÕES ELÉTRICAS	R\$ 77.031,11	4,57 %
11	INSTALAÇÕES HIDRÁULICAS	R\$ 89.074,87	5,29 %
12	REDE AR COMPRIMIDO	R\$ 2.358,24	0,14 %
13	COMUNICAÇÃO VISUAL	R\$ 3.522,12	0,21 %
14	DIVERSOS E LIMPEZA DA OBRA	R\$ 51.527,77	3,06 %

Total sem BDI

R\$ 1.378.560,38

Total do BDI

R\$ 306.341,47

Total Geral

R\$ 1.684.901,85



Documento assinado digitalmente
SEBASTIANA DANIELLY DA SILVA
Data: 14/02/2025 11:26:59-0300
Verifique em <https://validar.iti.gov.br>

Sebastiana Danielly da Silva
Engenheira Civil
CREA/PE 181.755.920-6



Obra
Contratação de Empresa Especializada para a Construção de 01(uma)
Unidade Básica de Saúde Projeto Padronizado - Tipo 1 – Ministério da
Saúde no Município de Altinho/PE

Bancos
SINAPI - 06/2024 -
Pernambuco

B.D.I.
22,23%

Encargos Sociais
Não Desonerado:
Horista: 113,98%
Mensalista: 70,00%

Orçamento Sintético

Item	Código	Banco	Descrição	Und	Quant.	Valor Unit	Valor Unit com BDI	Total	Peso (%)
1			ADMINISTRAÇÃO LOCAL					R\$ 56.823,84	3,37 %
1.1	CP 096	Próprio	ADMINISTRAÇÃO LOCAL (ENGENHEIRO CIVIL + ENCARREGADO GERAL)	MÊS	12	R\$ 3.874,11	R\$ 4.735,32	R\$ 56.823,84	3,37 %
2			SERVIÇOS PRELIMINARES					R\$ 82.304,21	4,88 %
2.1	103689	SINAPI	FORNECIMENTO E INSTALAÇÃO DE PLACA DE OBRA COM CHAPA GALVANIZADA E ESTRUTURA DE MADEIRA. AF_03/2022_PS	m²	4,5	R\$ 311,21	R\$ 380,39	R\$ 1.711,75	0,10 %
2.2	105009	SINAPI	LOCAÇÃO CONVENCIONAL DE OBRA, UTILIZANDO GABARITO DE TÁBUAS CORRIDAS PONTALETADAS A CADA 1,50M - 2 UTILIZAÇÕES. AF_03/2024	M	332,61	R\$ 76,47	R\$ 93,46	R\$ 31.085,73	1,84 %
2.3	98459	SINAPI	TAPUME COM TELHA METÁLICA. AF_03/2024	m²	66	R\$ 87,95	R\$ 107,50	R\$ 7.095,00	0,42 %
2.4	98525	SINAPI	LIMPEZA MECANIZADA DE CAMADA VEGETAL, VEGETAÇÃO E PEQUENAS ÁRVORES (DIÂMETRO DE TRONCO MENOR QUE 0,20 M), COM TRATOR DE ESTEIRAS. AF_03/2024	m²	1075,63	R\$ 0,63	R\$ 0,77	R\$ 828,23	0,05 %
2.5	CP 161	Próprio	Instalação provisória de energia elétrica, aerea, trifasica, em poste galvanizado, exclusive fornecimento do medidor (coeficientes baseados na composição ORSE 9416)	un	1	R\$ 1.966,20	R\$ 2.403,28	R\$ 2.403,28	0,14 %
2.6	CP 282	Próprio	INSTALAÇÕES PROVISÓRIAS DE ÁGUA (coeficientes baseados na composição da SEINFRA - C2851)	UN	1	R\$ 1.301,01	R\$ 1.590,22	R\$ 1.590,22	0,09 %
2.7	CP 251	Próprio	EXECUÇÃO DE DEPÓSITO EM CANTEIRO DE OBRA EM CHAPA DE MADEIRA COMPENSADA, NÃO INCLUSO MOBILIÁRIO. AF_04/2016 (coeficientes baseados na composição da SINAPI - 93584)	m²	40	R\$ 694,20	R\$ 848,52	R\$ 33.940,80	2,01 %
2.8	CP 322	Próprio	GALPAO ABERTO EM CANTEIRO DE OBRA, COM ESTRUTURA EM MADEIRA (REAPROVEITAMENTO 3X) E TELHA ONDULADA 6MM, INCLUINDO PISO CIMENTADO COM PREPARO DO TERRENO (coeficientes baseados na composição da SINAPI - 85253)	m²	10	R\$ 298,56	R\$ 364,92	R\$ 3.649,20	0,22 %
3			MOVIMENTAÇÃO EM TERRAS					R\$ 86.739,28	5,15 %
3.1	93358	SINAPI	ESCAVAÇÃO MANUAL DE VALA COM PROFUNDIDADE MENOR OU IGUAL A 1,30 M. AF_02/2021	m³	135,29	R\$ 80,22	R\$ 98,05	R\$ 13.265,18	0,79 %
3.2	93382	SINAPI	REATERRO MANUAL DE VALAS, COM COMPACTADOR DE SOLOS DE PERCUSSÃO. AF_08/2023	m³	160	R\$ 25,64	R\$ 31,33	R\$ 5.012,80	0,30 %
3.3	100982	SINAPI	CARGA, MANOBRA E DESCARGA DE ENTULHO EM CAMINHÃO BASCULANTE 10 M³ - CARGA COM ESCAVADEIRA HIDRÁULICA (CAÇAMBA DE 0,80 M³ / 111 HP) E DESCARGA LIVRE (UNIDADE: M3). AF_07/2020	m³	31,82	R\$ 9,03	R\$ 11,03	R\$ 350,97	0,02 %

3.4	CP 323	Próprio	TRANSPORTE DE ENTULHO COM CAMINHAO BASCULANTE 6 M3, RODOVIA PAVIMENTADA, DMT 0,5 A 1,0 KM (coeficientes baseados na composição da SINAPI - 72900)	m³	31,82	R\$ 7,28	R\$ 8,89	R\$ 282,87	0,02 %
3.5	CP 113	Próprio	Aterro manual de áreas, com aquisição de material, com espalhamento e compactação (coeficientes baseados na composição ORSE- 4358)	m³	430,76	R\$ 128,83	R\$ 157,46	R\$ 67.827,46	4,03 %
4			COBERTURA					R\$ 140.937,00	8,36 %
4.1	100384	SINAPI	FABRICAÇÃO E INSTALAÇÃO DE PONTALETES DE MADEIRA NÃO APARELHADA PARA TELHADOS COM ATÉ 2 ÁGUAS E COM TELHA ONDULADA DE FIBROCIMENTO, ALUMÍNIO OU PLÁSTICA EM EDIFÍCIO INSTITUCIONAL TÉRREO, INCLUSO TRANSPORTE VERTICAL. AF_07/2019	m²	286,94	R\$ 26,84	R\$ 32,80	R\$ 9.411,63	0,56 %
4.2	94207	SINAPI	TELHAMENTO COM TELHA ONDULADA DE FIBROCIMENTO E = 6 MM, COM RECOBRIMENTO LATERAL DE 1/4 DE ONDA PARA TELHADO COM INCLINAÇÃO MAIOR QUE 10°, COM ATÉ 2 ÁGUAS, INCLUSO IÇAMENTO. AF_07/2019	m²	532,84	R\$ 55,27	R\$ 67,55	R\$ 35.993,34	2,14 %
4.3	CP 159	Próprio	CHAPA POLICARBONATO ALVEOLAR CRISTAL ESP.= 6mm (Coeficientes baseados na composição da SEINFRA-C0770)	M²	29,83	R\$ 94,17	R\$ 115,10	R\$ 3.433,43	0,20 %
4.4	94223	SINAPI	CUMEEIRA PARA TELHA DE FIBROCIMENTO ONDULADA E = 6 MM, INCLUSO ACESSÓRIOS DE FIXAÇÃO E IÇAMENTO. AF_07/2019	M	47,48	R\$ 93,63	R\$ 114,44	R\$ 5.433,61	0,32 %
4.5	94228	SINAPI	CALHA EM CHAPA DE AÇO GALVANIZADO NÚMERO 24, DESENVOLVIMENTO DE 50 CM, INCLUSO TRANSPORTE VERTICAL. AF_07/2019	M	59,88	R\$ 76,65	R\$ 93,68	R\$ 5.609,55	0,33 %
4.6	94229	SINAPI	CALHA EM CHAPA DE AÇO GALVANIZADO NÚMERO 24, DESENVOLVIMENTO DE 100 CM, INCLUSO TRANSPORTE VERTICAL. AF_07/2019	M	41,3	R\$ 147,74	R\$ 180,58	R\$ 7.457,95	0,44 %
4.7	94231	SINAPI	RUFO EM CHAPA DE AÇO GALVANIZADO NÚMERO 24, CORTE DE 25 CM, INCLUSO TRANSPORTE VERTICAL. AF_07/2019	M	324,9	R\$ 47,15	R\$ 57,63	R\$ 18.723,98	1,11 %
4.8	CP 222	Próprio	FORRO DE FIBRA MINERAL, PARA AMBIENTES COMERCIAIS, INCLUSIVE ESTRUTURA DE FIXAÇÃO. AF_05/2017_P (coeficientes baseados na composição da SINAPI - 96115)	m²	245,9	R\$ 92,47	R\$ 113,02	R\$ 27.791,61	1,65 %
4.9	92620	SINAPI	FABRICAÇÃO E INSTALAÇÃO DE TESOURA INTEIRA EM AÇO, VÃO DE 12 M, PARA TELHA ONDULADA DE FIBROCIMENTO, METÁLICA, PLÁSTICA OU TERMOACÚSTICA, INCLUSO IÇAMENTO. AF_07/2019	UN	5	R\$ 2.059,42	R\$ 2.517,22	R\$ 12.586,10	0,75 %
4.10	92580	SINAPI	TRAMA DE AÇO COMPOSTA POR TERÇAS PARA TELHADOS DE ATÉ 2 ÁGUAS PARA TELHA ONDULADA DE FIBROCIMENTO, METÁLICA, PLÁSTICA OU TERMOACÚSTICA, INCLUSO TRANSPORTE VERTICAL. AF_07/2019	m²	245,9	R\$ 48,23	R\$ 58,95	R\$ 14.495,80	0,86 %
5			INFRAESTRUTURA/SUPERESTRUTURA					R\$ 487.763,28	28,95 %
5.1			FUNDAÇÃO					R\$ 241.268,79	14,32 %
5.1.1	96619	SINAPI	LASTRO DE CONCRETO MAGRO, APLICADO EM BLOCOS DE COROAMENTO OU SAPATAS, ESPESSURA DE 5 CM. AF_01/2024	m²	183,86	R\$ 38,65	R\$ 47,24	R\$ 8.685,54	0,52 %

5.1.2	CP 226	Próprio	EXECUÇÃO DE ESTRUTURAS DE CONCRETO ARMADO, PARA EDIFICAÇÃO INSTITUCIONAL TÉRREA, FCK = 25 MPA. AF_01/2017 (coeficientes baseados na composição da SINAPI - 95957)	m³	43,97	R\$ 3.028,95	R\$ 3.702,28	R\$ 162.789,25	9,66 %
5.1.3	103334	SINAPI	ALVENARIA DE VEDAÇÃO DE BLOCOS CERÂMICOS FURADOS NA HORIZONTAL DE 14X9X19 CM (ESPESSURA 14 CM, BLOCO DEITADO) E ARGAMASSA DE ASSENTAMENTO COM PREPARO EM BETONEIRA. AF_12/2021	m²	440,73	R\$ 129,56	R\$ 158,36	R\$ 69.794,00	4,14 %
5.2			SUPERESTRUTURA					R\$ 246.494,49	14,63 %
5.2.1	CP 226	Próprio	EXECUÇÃO DE ESTRUTURAS DE CONCRETO ARMADO, PARA EDIFICAÇÃO INSTITUCIONAL TÉRREA, FCK = 25 MPA. AF_01/2017 (coeficientes baseados na composição da SINAPI - 95957)	m³	45,72	R\$ 3.028,95	R\$ 3.702,28	R\$ 169.268,24	10,05 %
5.2.2	101964	SINAPI	LAJE PRÉ-MOLDADA UNIDIRECIONAL, BIAPOIADA, PARA FORRO, ENCHIMENTO EM CERÂMICA, VIGOTA CONVENCIONAL, ALTURA TOTAL DA LAJE (ENCHIMENTO+CAPA) = (8+3). AF_11/2020_PA	m²	303,42	R\$ 186,27	R\$ 227,67	R\$ 69.079,63	4,10 %
5.2.3	105022	SINAPI	VERGA PRÉ-MOLDADA COM ATÉ 1,5 M DE VÃO, ESPESSURA DE *10* CM. AF_03/2024	M	161,8	R\$ 20,76	R\$ 25,37	R\$ 4.104,86	0,24 %
5.2.4	105028	SINAPI	CONTRAVERGA PRÉ-MOLDADA, ESPESSURA DE *10* CM. AF_03/2024	M	161,8	R\$ 20,44	R\$ 24,98	R\$ 4.041,76	0,24 %
6			ALVENARIA					R\$ 129.252,04	7,67 %
6.1			ALVENARIA/VEDAÇÃO					R\$ 129.252,04	7,67 %
6.1.1	103329	SINAPI	ALVENARIA DE VEDAÇÃO DE BLOCOS CERÂMICOS FURADOS NA HORIZONTAL DE 9X19X19 CM (ESPESSURA 9 CM) E ARGAMASSA DE ASSENTAMENTO COM PREPARO MANUAL. AF_12/2021	m²	1279,09	R\$ 82,68	R\$ 101,05	R\$ 129.252,04	7,67 %
7			IMPERMEABILIZAÇÃO					R\$ 21.678,31	1,29 %
7.1	98557	SINAPI	IMPERMEABILIZAÇÃO DE SUPERFÍCIE COM EMULSÃO ASFÁLTICA, 2 DEMÃOS. AF_09/2023	m²	395,87	R\$ 44,14	R\$ 53,95	R\$ 21.357,18	1,27 %
7.2	98546	SINAPI	IMPERMEABILIZAÇÃO DE SUPERFÍCIE COM MANTA ASFÁLTICA, UMA CAMADA, INCLUSIVE APLICAÇÃO DE PRIMER ASFÁLTICO, E=4MM. AF_09/2023	m²	1,6	R\$ 128,47	R\$ 157,02	R\$ 251,23	0,01 %
7.3	98563	SINAPI	PROTEÇÃO MECÂNICA DE SUPERFÍCIE HORIZONTAL COM ARGAMASSA DE CIMENTO E AREIA, TRAÇO 1:3, E=2CM. AF_09/2023	m²	1,6	R\$ 35,75	R\$ 43,69	R\$ 69,90	0,00 %
8			REVESTIMENTOS					R\$ 388.986,79	23,09 %
8.1			PISOS					R\$ 168.878,62	10,02 %
8.1.1	87767	SINAPI	CONTRAPISO EM ARGAMASSA TRAÇO 1:4 (CIMENTO E AREIA), PREPARO MANUAL, APLICADO EM ÁREAS MOLHADAS SOBRE IMPERMEABILIZAÇÃO, ACABAMENTO NÃO REFORÇADO, ESPESSURA 4CM. AF_07/2021	m²	494,44	R\$ 59,86	R\$ 73,16	R\$ 36.173,23	2,15 %
8.1.2	98682	SINAPI	PISO CIMENTADO, TRAÇO 1:3 (CIMENTO E AREIA), ACABAMENTO RÚSTICO, ESPESSURA 3,0 CM, PREPARO MECÂNICO DA ARGAMASSA. AF_09/2020	m²	516,33	R\$ 43,21	R\$ 52,81	R\$ 27.267,38	1,62 %

8.1.3	94994	SINAPI	EXECUÇÃO DE PASSEIO (CALÇADA) OU PISO DE CONCRETO COM CONCRETO MOLDADO IN LOCO, FEITO EM OBRA, ACABAMENTO CONVENCIONAL, ESPESSURA 8 CM, ARMADO. AF_08/2022	m²	219,72	R\$ 94,09	R\$ 115,00	R\$ 25.267,80	1,50 %
8.1.4	92396	SINAPI	EXECUÇÃO DE PASSEIO EM PISO INTERTRAVADO, COM BLOCO RETANGULAR COR NATURAL DE 20 X 10 CM, ESPESSURA 6 CM. AF_10/2022	m²	304,88	R\$ 74,79	R\$ 91,41	R\$ 27.869,08	1,65 %
8.1.5	96396	SINAPI	EXECUÇÃO E COMPACTAÇÃO DE BASE E OU SUB BASE PARA PAVIMENTAÇÃO DE BRITA GRADUADA SIMPLES - EXCLUSIVE CARGA E TRANSPORTE. AF_11/2019	m³	14,29	R\$ 179,88	R\$ 219,86	R\$ 3.141,79	0,19 %
8.1.6	94267	SINAPI	GUIA (MEIO-FIO) E SARJETA CONJUGADOS DE CONCRETO, MOLDADA IN LOCO EM TRECHO RETO COM EXTRUSORA, 45 CM BASE (15 CM BASE DA GUIA + 30 CM BASE DA SARJETA) X 22 CM ALTURA. AF_01/2024	M	29,9	R\$ 52,41	R\$ 64,06	R\$ 1.915,39	0,11 %
8.1.7	102997	SINAPI	EXECUÇÃO DE CANALETA DE CONCRETO MOLDADO IN LOCO, ESPESSURA DE 0,08 M, GEOMETRIA TRAPEZOIDAL (DIMENSÕES INTERNAS: B=1M; B=0,5 M; H=0,25 M). AF_08/2021	M	29,9	R\$ 98,21	R\$ 120,04	R\$ 3.589,19	0,21 %
8.1.8	87248	SINAPI	REVESTIMENTO CERÂMICO PARA PISO COM PLACAS TIPO ESMALTADA EXTRA DE DIMENSÕES 35X35 CM APLICADA EM AMBIENTES DE ÁREA MAIOR QUE 10 M2. AF_02/2023_PE	m²	494,44	R\$ 59,87	R\$ 73,17	R\$ 36.178,17	2,15 %
8.1.9	88648	SINAPI	RODAPÉ CERÂMICO DE 7CM DE ALTURA COM PLACAS TIPO ESMALTADA EXTRA DE DIMENSÕES 35X35CM. AF_02/2023	M	204,25	R\$ 8,34	R\$ 10,19	R\$ 2.081,30	0,12 %
8.1.10	98689	SINAPI	SOLEIRA EM GRANITO, LARGURA 15 CM, ESPESSURA 2,0 CM. AF_09/2020	M	37,25	R\$ 118,50	R\$ 144,84	R\$ 5.395,29	0,32 %
8.2			PAREDES					R\$ 190.010,79	11,28 %
8.2.1	87878	SINAPI	CHAPISCO APLICADO EM ALVENARIAS E ESTRUTURAS DE CONCRETO INTERNAS, COM COLHER DE PEDREIRO. ARGAMASSA TRAÇO 1:3 COM PREPARO MANUAL. AF_10/2022	m²	1376,63	R\$ 4,62	R\$ 5,64	R\$ 7.764,19	0,46 %
8.2.2	87878	SINAPI	CHAPISCO APLICADO EM ALVENARIAS E ESTRUTURAS DE CONCRETO INTERNAS, COM COLHER DE PEDREIRO. ARGAMASSA TRAÇO 1:3 COM PREPARO MANUAL. AF_10/2022	m²	899,04	R\$ 4,62	R\$ 5,64	R\$ 5.070,58	0,30 %
8.2.3	87550	SINAPI	EMBOÇO, EM ARGAMASSA TRAÇO 1:2:8, PREPARO MANUAL, APLICADO MANUALMENTE EM PAREDES INTERNAS DE AMBIENTES COM ÁREA ENTRE 5M² E 10M², E = 10MM, COM TALISCAS. AF_03/2024	m²	2275,67	R\$ 27,36	R\$ 33,44	R\$ 76.098,40	4,52 %
8.2.4	93393	SINAPI	REVESTIMENTO CERÂMICO PARA PAREDES INTERNAS COM PLACAS TIPO ESMALTADA PADRÃO POPULAR DE DIMENSÕES 20X20 CM, ARGAMASSA TIPO AC I, APLICADAS NA ALTURA INTEIRA DAS PAREDES. AF_02/2023_PE	m²	917,04	R\$ 57,35	R\$ 70,09	R\$ 64.275,33	3,81 %
8.2.5	88497	SINAPI	EMASSAMENTO COM MASSA LÁTEX, APLICAÇÃO EM PAREDE, DUAS DEMÃOS, LIXAMENTO MANUAL. AF_04/2023	m²	679,86	R\$ 15,58	R\$ 19,04	R\$ 12.944,53	0,77 %
8.2.6	104642	SINAPI	PINTURA LÁTEX ACRÍLICA STANDARD, APLICAÇÃO MANUAL EM PAREDES, DUAS DEMÃOS. AF_04/2023	m²	679,86	R\$ 10,75	R\$ 13,13	R\$ 8.926,56	0,53 %
8.2.7	101965	SINAPI	PEITORIL LINEAR EM GRANITO OU MÁRMORE, L = 15CM, COMPRIMENTO DE ATÉ 2M, ASSENTADO COM ARGAMASSA 1:6 COM ADITIVO. AF_11/2020	M	33,75	R\$ 142,29	R\$ 173,92	R\$ 5.869,80	0,35 %
8.2.8	104642	SINAPI	PINTURA LÁTEX ACRÍLICA STANDARD, APLICAÇÃO MANUAL EM PAREDES, DUAS DEMÃOS. AF_04/2023	m²	690,13	R\$ 10,75	R\$ 13,13	R\$ 9.061,40	0,54 %
8.3			TETO					R\$ 30.097,38	1,79 %

8.3.1	87886	SINAPI	CHAPISCO APLICADO NO TETO OU EM ESTRUTURA, COM DESEMPENADEIRA DENTADA. ARGAMASSA INDUSTRIALIZADA COM PREPARO MANUAL. AF_10/2022	m²	285,93	R\$ 18,65	R\$ 22,79	R\$ 6.516,34	0,39 %
8.3.2	87550	SINAPI	EMBOÇO, EM ARGAMASSA TRAÇO 1:2:8, PREPARO MANUAL, APLICADO MANUALMENTE EM PAREDES INTERNAS DE AMBIENTES COM ÁREA ENTRE 5M² E 10M², E = 10MM, COM TALISCAS. AF_03/2024	m²	285,93	R\$ 27,36	R\$ 33,44	R\$ 9.561,49	0,57 %
8.3.3	88496	SINAPI	EMASSAMENTO COM MASSA LÁTEX, APLICAÇÃO EM TETO, DUAS DEMÃOS, LIXAMENTO MANUAL. AF_04/2023	m²	257,4	R\$ 28,81	R\$ 35,21	R\$ 9.063,05	0,54 %
8.3.4	104639	SINAPI	PINTURA LÁTEX ACRÍLICA ECONÔMICA, APLICAÇÃO MANUAL EM TETO, DUAS DEMÃOS. AF_04/2023	m²	257,4	R\$ 11,55	R\$ 14,11	R\$ 3.631,91	0,22 %
8.3.5	88423	SINAPI	APLICAÇÃO MANUAL DE PINTURA COM TINTA TEXTURIZADA ACRÍLICA EM PAREDES EXTERNAS DE CASAS, UMA COR. AF_03/2024	m²	35,21	R\$ 22,48	R\$ 27,47	R\$ 967,21	0,06 %
8.3.6	96113	SINAPI	FORRO EM PLACAS DE GESSO, PARA AMBIENTES COMERCIAIS. AF_08/2023_PS	m²	6,68	R\$ 43,77	R\$ 53,50	R\$ 357,38	0,02 %
9			ESQUADRIAS					R\$ 66.902,99	3,97 %
9.1			PORTAS DE MADEIRA					R\$ 46.403,05	2,75 %
9.1.1	91314	SINAPI	KIT DE PORTA DE MADEIRA PARA PINTURA, SEMI-OCA (LEVE OU MÉDIA), PADRÃO POPULAR, 80X210CM, ESPESSURA DE 3,5CM, ITENS INCLUSOS: DOBRADIÇAS, MONTAGEM E INSTALAÇÃO DO BATENTE, FECHADURA COM EXECUÇÃO DO FURO - FORNECIMENTO E INSTALAÇÃO. AF_12/2019	UN	7	R\$ 829,45	R\$ 1.013,83	R\$ 7.096,81	0,42 %
9.1.2	91315	SINAPI	KIT DE PORTA DE MADEIRA PARA PINTURA, SEMI-OCA (LEVE OU MÉDIA), PADRÃO POPULAR, 90X210CM, ESPESSURA DE 3,5CM, ITENS INCLUSOS: DOBRADIÇAS, MONTAGEM E INSTALAÇÃO DO BATENTE, FECHADURA COM EXECUÇÃO DO FURO - FORNECIMENTO E INSTALAÇÃO. AF_12/2019	UN	12	R\$ 891,76	R\$ 1.089,99	R\$ 13.079,88	0,78 %
9.1.3	CP 232	Próprio	PORTA INTERNA LISA DE CORRER COMPLETA UMA FOLHA (1.00X 2.10)m (coeficientes baseados na composição da SEINFRA - C1989)	UN	1	R\$ 908,95	R\$ 1.111,00	R\$ 1.111,00	0,07 %
9.1.4	CP 293	Próprio	PORTA INTERNA LISA COMPLETA UMA FOLHA (0.80X 2.10)m (coeficientes baseados na composição da SEINFRA - C1989)	UN	1	R\$ 878,40	R\$ 1.073,66	R\$ 1.073,66	0,06 %
9.1.5	CP 294	Próprio	PORTA INTERNA LISA COMPLETA UMA FOLHA (0.90X 2.10)m (coeficientes baseados na composição da SEINFRA - C1989)	UN	1	R\$ 907,86	R\$ 1.109,67	R\$ 1.109,67	0,07 %
9.1.6	CP 296	Próprio	PORTA INTERNA LISA COMPLETA UMA FOLHA (1.20X 2.10)m (coeficientes baseados na composição da SEINFRA - C1989)	UN	1	R\$ 983,57	R\$ 1.202,21	R\$ 1.202,21	0,07 %
9.1.7	102219	SINAPI	PINTURA TINTA DE ACABAMENTO (PIGMENTADA) ESMALTE SINTÉTICO ACETINADO EM MADEIRA, 2 DEMÃOS. AF_01/2021	m²	122,85	R\$ 17,06	R\$ 20,85	R\$ 2.561,42	0,15 %
9.1.8	102185	SINAPI	PORTA DE ABRIR COM MOLA HIDRÁULICA, EM VIDRO TEMPERADO, 2 FOLHAS DE 90X210 CM, ESPESSURA DD 10MM, INCLUSIVE ACESSÓRIOS. AF_01/2021	UN	4	R\$ 3.920,56	R\$ 4.792,10	R\$ 19.168,40	1,14 %
9.2			PORTAS DE ALUMINIO					R\$ 6.552,35	0,39 %
9.2.1	91341	SINAPI	PORTA EM ALUMÍNIO DE ABRIR TIPO VENEZIANA COM GUARNIÇÃO, FIXAÇÃO COM PARAFUSOS - FORNECIMENTO E INSTALAÇÃO. AF_12/2019	m²	12,43	R\$ 431,27	R\$ 527,14	R\$ 6.552,35	0,39 %

9.3			ALUMINIO					R\$ 12.520,38	0,74 %
9.3.1	94570	SINAPI	JANELA DE ALUMÍNIO DE CORRER COM 2 FOLHAS PARA VIDROS, COM VIDROS, BATENTE, ACABAMENTO COM ACETATO OU BRILHANTE E FERRAGENS. EXCLUSIVE ALIZAR E CONTRAMARCO. FORNECIMENTO E INSTALAÇÃO. AF_12/2019	m²	28,36	R\$ 203,64	R\$ 248,90	R\$ 7.058,80	0,42 %
9.3.2	94572	SINAPI	JANELA DE ALUMÍNIO DE CORRER COM 3 FOLHAS (2 VENEZIANAS E 1 PARA VIDRO), COM VIDROS, BATENTE E FERRAGENS. EXCLUSIVE ACABAMENTO, ALIZAR E CONTRAMARCO. FORNECIMENTO E INSTALAÇÃO. AF_12/2019	m²	1,6	R\$ 285,00	R\$ 348,35	R\$ 557,36	0,03 %
9.3.3	CP 117	Próprio	BICICLETÁRIO EM TUBO DE AÇO GALVANIZADO DIAM=2.1/2", PARA 6 BICICLETAS, CHUMBADAS NO PISO, INCLUSO PINTURA DE ACABAMENTO COM 02 DEMÃOS, SOBRE PISO DE CONCRETO EXISTENTE. AF_11/2021 (coeficientes baseados na composição da ORSE - 13030)	UND	1	R\$ 4.012,29	R\$ 4.904,22	R\$ 4.904,22	0,29 %
9.4			VIDRO					R\$ 1.427,21	0,08 %
9.4.1	CP 180	Próprio	ESPELHO CRISTAL, ESPESSURA 4MM, COM PARAFUSOS DE FIXACAO, SEM MOLDURA (coeficientes baseados na composição da SINAPI - 85005)	m²	2,84	R\$ 411,15	R\$ 502,54	R\$ 1.427,21	0,08 %
10			INSTALAÇÕES ELÉTRICAS					R\$ 77.031,11	4,57 %
10.1	101534	SINAPI	ENTRADA DE ENERGIA ELÉTRICA, SUBTERRÂNEA, TRIFÁSICA, COM CAIXA DE EMBUTIR, CABO DE 16 MM2 E DISJUNTOR DIN 50A (NÃO INCLUSA MURETA DE ALVENARIA). AF_07/2020	UN	1	R\$ 1.503,04	R\$ 1.837,16	R\$ 1.837,16	0,11 %
10.2	CP 204	Próprio	LUMINÁRIA PLAFON LED QUADRADA DE SOBREPOR, 30W, 40X40 CM (MEDIDAS APROXIMADAS) (coeficientes baseados na tabela de referência AGETOP CIVIL - 071648)	un	77	R\$ 139,16	R\$ 170,09	R\$ 13.096,93	0,78 %
10.3	CP 101	Próprio	Luminária com lampada led tubular bivolt 18/20 w, base g13 - Rev 01 (coeficientes baseados na composição da ORSE - 12562)	un	8	R\$ 112,00	R\$ 136,89	R\$ 1.095,12	0,06 %
10.4	97607	SINAPI	LUMINÁRIA ARANDELA TIPO TARTARUGA, DE SOBREPOR, COM 1 LÂMPADA LED DE 6 W, SEM REATOR - FORNECIMENTO E INSTALAÇÃO. AF_02/2020	UN	18	R\$ 111,51	R\$ 136,29	R\$ 2.453,22	0,15 %
10.5	97599	SINAPI	LUMINÁRIA DE EMERGÊNCIA, COM 30 LÂMPADAS LED DE 2 W, SEM REATOR - FORNECIMENTO E INSTALAÇÃO. AF_02/2020	UN	3	R\$ 27,66	R\$ 33,80	R\$ 101,40	0,01 %
10.6	CP 286	Próprio	Refletor modular de Led linear para campo ou quadra, 200W, IP68 dúplo, módulos N2, corpo em alumínio, pintura eletrostática, proteção contra corrosão, 6500K, FP = >0.95, IRC = Ra>80. FL = 22.000 Luméns, VU = 50.000h, ângulo do feixe = 120° (coeficientes baseados na composição da ORSE - 13537)	un	2	R\$ 243,80	R\$ 297,99	R\$ 595,98	0,04 %
10.7	101632	SINAPI	RELÉ FOTOELÉTRICO PARA COMANDO DE ILUMINAÇÃO EXTERNA 1000 W - FORNECIMENTO E INSTALAÇÃO. AF_08/2020	UN	2	R\$ 37,98	R\$ 46,42	R\$ 92,84	0,01 %
10.8	CP 309	Próprio	COMPOSIÇÃO PARAMÉTRICA DE PONTO ELÉTRICO DE ILUMINAÇÃO, COM ELETRODUTO EMBUTIDO EM RASGOS NAS PAREDES, ELETRODUTO, CABO, RASGO E CHUMBAMENTO (SEM LUMINÁRIA E LÂMPADA). AF_11/2022(coeficientes baseados na composição da SINAPI - 104473)	UN	108	R\$ 99,80	R\$ 121,98	R\$ 13.173,84	0,78 %

10.9	91997	SINAPI	TOMADA MÉDIA DE EMBUTIR (1 MÓDULO), 2P+T 20 A, INCLUINDO SUPORTE E PLACA - FORNECIMENTO E INSTALAÇÃO. AF_03/2023	UN	107	R\$ 36,53	R\$ 44,65	R\$ 4.777,55	0,28 %
10.10	91993	SINAPI	TOMADA ALTA DE EMBUTIR (1 MÓDULO), 2P+T 20 A, INCLUINDO SUPORTE E PLACA - FORNECIMENTO E INSTALAÇÃO. AF_03/2023	UN	22	R\$ 45,94	R\$ 56,15	R\$ 1.235,30	0,07 %
10.11	CP 310	Próprio	COMPOSIÇÃO PARAMÉTRICA DE PONTO ELÉTRICO DE TOMADA DE USO GERAL 2P+T (10A/250V) EM EDIFÍCIO RESIDENCIAL COM ELETRODUTO EMBUTIDO EM RASGOS NAS PAREDES, INCLUSO ELETRODUTO, CABO, RASGO, QUEBRA E CHUMBAMENTO. AF_11/2022 (coeficientes baseados na composição da SINAPI - 104475)	UN	131	R\$ 89,82	R\$ 109,78	R\$ 14.381,18	0,85 %
10.12	91953	SINAPI	INTERRUPTOR SIMPLES (1 MÓDULO), 10A/250V, INCLUINDO SUPORTE E PLACA - FORNECIMENTO E INSTALAÇÃO. AF_03/2023	UN	15	R\$ 29,15	R\$ 35,63	R\$ 534,45	0,03 %
10.13	91959	SINAPI	INTERRUPTOR SIMPLES (2 MÓDULOS), 10A/250V, INCLUINDO SUPORTE E PLACA - FORNECIMENTO E INSTALAÇÃO. AF_03/2023	UN	29	R\$ 44,52	R\$ 54,41	R\$ 1.577,89	0,09 %
10.14	91967	SINAPI	INTERRUPTOR SIMPLES (3 MÓDULOS), 10A/250V, INCLUINDO SUPORTE E PLACA - FORNECIMENTO E INSTALAÇÃO. AF_03/2023	UN	2	R\$ 59,89	R\$ 73,20	R\$ 146,40	0,01 %
10.15	91975	SINAPI	INTERRUPTOR SIMPLES (4 MÓDULOS), 10A/250V, INCLUINDO SUPORTE E PLACA - FORNECIMENTO E INSTALAÇÃO. AF_03/2023	UN	1	R\$ 80,71	R\$ 98,65	R\$ 98,65	0,01 %
10.16	91955	SINAPI	INTERRUPTOR PARALELO (1 MÓDULO), 10A/250V, INCLUINDO SUPORTE E PLACA - FORNECIMENTO E INSTALAÇÃO. AF_03/2023	UN	2	R\$ 35,44	R\$ 43,31	R\$ 86,62	0,01 %
10.17	92005	SINAPI	TOMADA MÉDIA DE EMBUTIR (2 MÓDULOS), 2P+T 20 A, INCLUINDO SUPORTE E PLACA - FORNECIMENTO E INSTALAÇÃO. AF_03/2023	UN	9	R\$ 59,27	R\$ 72,44	R\$ 651,96	0,04 %
10.18	101883	SINAPI	QUADRO DE DISTRIBUIÇÃO DE ENERGIA EM CHAPA DE AÇO GALVANIZADO, DE EMBUTIR, COM BARRAMENTO TRIFÁSICO, PARA 18 DISJUNTORES DIN 100A - FORNECIMENTO E INSTALAÇÃO. AF_10/2020	UN	3	R\$ 491,17	R\$ 600,35	R\$ 1.801,05	0,11 %
10.19	101895	SINAPI	DISJUNTOR TERMOMAGNÉTICO TRIPOLAR , CORRENTE NOMINAL DE 125A - FORNECIMENTO E INSTALAÇÃO. AF_10/2020	UN	1	R\$ 498,69	R\$ 609,54	R\$ 609,54	0,04 %
10.20	101894	SINAPI	DISJUNTOR TRIPOLAR TIPO NEMA, CORRENTE NOMINAL DE 60 ATÉ 100A - FORNECIMENTO E INSTALAÇÃO. AF_10/2020	UN	2	R\$ 181,09	R\$ 221,34	R\$ 442,68	0,03 %
10.21	101894	SINAPI	DISJUNTOR TRIPOLAR TIPO NEMA, CORRENTE NOMINAL DE 60 ATÉ 100A - FORNECIMENTO E INSTALAÇÃO. AF_10/2020	UN	2	R\$ 181,09	R\$ 221,34	R\$ 442,68	0,03 %
10.22	101890	SINAPI	DISJUNTOR MONOPOLAR TIPO NEMA, CORRENTE NOMINAL DE 10 ATÉ 30A - FORNECIMENTO E INSTALAÇÃO. AF_10/2020	UN	10	R\$ 18,92	R\$ 23,12	R\$ 231,20	0,01 %
10.23	101891	SINAPI	DISJUNTOR MONOPOLAR TIPO NEMA, CORRENTE NOMINAL DE 35 ATÉ 50A - FORNECIMENTO E INSTALAÇÃO. AF_10/2020	UN	10	R\$ 32,22	R\$ 39,38	R\$ 393,80	0,02 %
10.24	101892	SINAPI	DISJUNTOR BIPOLAR TIPO NEMA, CORRENTE NOMINAL DE 10 ATÉ 50A - FORNECIMENTO E INSTALAÇÃO. AF_10/2020	UN	5	R\$ 85,02	R\$ 103,91	R\$ 519,55	0,03 %

10.25	CP 311	Próprio	Ponto de interruptor 01 seção (1 s) embutido com eletroduto de pvc rígido Ø 3/4", exclusive caixa de passagem e placa. (coeficientes baseados na composição da ORSE - 3275)	pt	49	R\$ 278,07	R\$ 339,88	R\$ 16.654,12	0,99 %
11			INSTALAÇÕES HIDRÁULICAS					R\$ 89.074,87	5,29 %
11.1			LOUÇAS, ACESSÓRIOS E METAIS					R\$ 45.152,51	2,68 %
11.1.1	86931	SINAPI	VASO SANITÁRIO SIFONADO COM CAIXA ACOPLADA LOUÇA BRANCA, INCLUSO ENGATE FLEXÍVEL EM PLÁSTICO BRANCO, 1/2 X 40CM - FORNECIMENTO E INSTALAÇÃO. AF_01/2020	UN	6	R\$ 491,17	R\$ 600,35	R\$ 3.602,10	0,21 %
11.1.2	100849	SINAPI	ASSENTO SANITÁRIO CONVENCIONAL - FORNECIMENTO E INSTALACAO. AF_01/2020	UN	6	R\$ 32,43	R\$ 39,63	R\$ 237,78	0,01 %
11.1.3	95544	SINAPI	PAPELEIRA DE PAREDE EM METAL CROMADO SEM TAMPA, INCLUSO FIXAÇÃO. AF_01/2020	UN	5	R\$ 86,98	R\$ 106,31	R\$ 531,55	0,03 %
11.1.4	86943	SINAPI	LAVATÓRIO LOUÇA BRANCA SUSPENSO, 29,5 X 39CM OU EQUIVALENTE, PADRÃO POPULAR, INCLUSO SIFÃO FLEXÍVEL EM PVC, VÁLVULA E ENGATE FLEXÍVEL 30CM EM PLÁSTICO E TORNEIRA CROMADA DE MESA, PADRÃO POPULAR - FORNECIMENTO E INSTALAÇÃO. AF_01/2020	UN	14	R\$ 263,03	R\$ 321,50	R\$ 4.501,00	0,27 %
11.1.5	86935	SINAPI	CUBA DE EMBUTIR DE AÇO INOXIDÁVEL MÉDIA, INCLUSO VÁLVULA TIPO AMERICANA EM METAL CROMADO E SIFÃO FLEXÍVEL EM PVC - FORNECIMENTO E INSTALAÇÃO. AF_01/2020	UN	1	R\$ 308,97	R\$ 377,65	R\$ 377,65	0,02 %
11.1.6	95547	SINAPI	SABONETEIRA PLASTICA TIPO DISPENSER PARA SABONETE LIQUIDO COM RESERVATORIO 800 A 1500 ML, INCLUSO FIXAÇÃO. AF_01/2020	UN	14	R\$ 95,04	R\$ 116,16	R\$ 1.626,24	0,10 %
11.1.7	95544	SINAPI	PAPELEIRA DE PAREDE EM METAL CROMADO SEM TAMPA, INCLUSO FIXAÇÃO. AF_01/2020	UN	14	R\$ 86,98	R\$ 106,31	R\$ 1.488,34	0,09 %
11.1.8	86920	SINAPI	TANQUE DE LOUÇA BRANCA COM COLUNA, 30L OU EQUIVALENTE, INCLUSO SIFÃO FLEXÍVEL EM PVC, VÁLVULA PLÁSTICA E TORNEIRA DE METAL CROMADO PADRÃO POPULAR - FORNECIMENTO E INSTALAÇÃO. AF_01/2020	UN	1	R\$ 805,23	R\$ 984,23	R\$ 984,23	0,06 %
11.1.9	CP 312	Próprio	BEBEDOURO REUBLI 2 BICOS 40l (coeficientes baseados na composição SBC - 190055)	UN	1	R\$ 1.190,69	R\$ 1.455,38	R\$ 1.455,38	0,09 %
11.1.10	93441	SINAPI	BANCADA GRANITO CINZA 150 X 60 CM, COM CUBA DE EMBUTIR DE AÇO, VÁLVULA AMERICANA EM METAL, SIFÃO FLEXÍVEL EM PVC, ENGATE FLEXÍVEL 30 CM, TORNEIRA CROMADA LONGA, DE PAREDE, 1/2" OU 3/4", P/ COZINHA, PADRÃO POPULAR - FORNEC. E INSTALAÇÃO. AF_01/2020	UN	8	R\$ 1.220,25	R\$ 1.491,51	R\$ 11.932,08	0,71 %
11.1.11	CP 281	Próprio	BANCADA DE GRANITO CINZA POLIDO, EXCLUSIVE CUBA E ACESSÓRIOS - FORNECIMENTO E INSTALAÇÃO. (COEFICIENTES BASEADOS NA COMPOSIÇÃO SINAPI - 86889)	M²	1,62	R\$ 817,52	R\$ 999,25	R\$ 1.618,78	0,10 %
11.1.12	100866	SINAPI	BARRA DE APOIO RETA, EM AÇO INOX POLIDO, COMPRIMENTO 60CM, FIXADA NA PAREDE - FORNECIMENTO E INSTALAÇÃO. AF_01/2020	UN	18	R\$ 381,65	R\$ 466,49	R\$ 8.396,82	0,50 %
11.1.13	CP 313	Próprio	Pia de Expurgo Hospitalar em aço Inox AISI 304, espessura 0,8mm, acabamento escovado, Medindo (50x50cm). Marca PALMETAL ou similar.(coeficientes baseados na composição ORSE 13259).	un	1	R\$ 5.204,90	R\$ 6.361,94	R\$ 6.361,94	0,38 %
11.1.14	86913	SINAPI	TORNEIRA CROMADA 1/2" OU 3/4" PARA TANQUE, PADRÃO POPULAR - FORNECIMENTO E INSTALAÇÃO. AF_01/2020	UN	4	R\$ 52,18	R\$ 63,77	R\$ 255,08	0,02 %

11.1.15	86909	SINAPI	TORNEIRA CROMADA TUBO MÓVEL, DE MESA, 1/2" OU 3/4", PARA PIA DE COZINHA, PADRÃO ALTO - FORNECIMENTO E INSTALAÇÃO. AF_01/2020	UN	10	R\$ 123,36	R\$ 150,78	R\$ 1.507,80	0,09 %
11.1.16	100860	SINAPI	CHUVEIRO ELÉTRICO COMUM CORPO PLÁSTICO, TIPO DUCHA - FORNECIMENTO E INSTALAÇÃO. AF_01/2020	UN	2	R\$ 112,80	R\$ 137,87	R\$ 275,74	0,02 %
11.2			REAPROVEITAMENTO DE ÁGUAS PLUVIAIS					R\$ 2.611,62	0,16 %
11.2.1	102610	SINAPI	CAIXA D'ÁGUA EM POLIETILENO, 3000 LITROS - FORNECIMENTO E INSTALAÇÃO. AF_06/2021	UN	1	R\$ 1.771,45	R\$ 2.165,24	R\$ 2.165,24	0,13 %
11.2.2	99630	SINAPI	VÁLVULA DE RETENÇÃO VERTICAL, DE BRONZE, ROSCÁVEL, 1 1/4" - FORNECIMENTO E INSTALAÇÃO. AF_08/2021	UN	1	R\$ 136,56	R\$ 166,91	R\$ 166,91	0,01 %
11.2.3	94796	SINAPI	TORNEIRA DE BOIA PARA CAIXA D'ÁGUA, ROSCÁVEL, 3/4" - FORNECIMENTO E INSTALAÇÃO. AF_08/2021	UN	1	R\$ 30,71	R\$ 37,53	R\$ 37,53	0,00 %
11.2.4	89427	SINAPI	LUVA COM BUCHA DE LATÃO, PVC, SOLDÁVEL, DN 25MM X 3/4 , INSTALADO EM RAMAL DE DISTRIBUIÇÃO DE ÁGUA - FORNECIMENTO E INSTALAÇÃO. AF_06/2022	UN	1	R\$ 11,41	R\$ 13,94	R\$ 13,94	0,00 %
11.2.5	94496	SINAPI	REGISTRO DE GAVETA BRUTO, LATÃO, ROSCÁVEL, 1 1/4" - FORNECIMENTO E INSTALAÇÃO. AF_08/2021	UN	1	R\$ 84,49	R\$ 103,27	R\$ 103,27	0,01 %
11.2.6	89353	SINAPI	REGISTRO DE GAVETA BRUTO, LATÃO, ROSCÁVEL, 3/4" - FORNECIMENTO E INSTALAÇÃO. AF_08/2021	UN	1	R\$ 40,05	R\$ 48,95	R\$ 48,95	0,00 %
11.2.7	94495	SINAPI	REGISTRO DE GAVETA BRUTO, LATÃO, ROSCÁVEL, 1" - FORNECIMENTO E INSTALAÇÃO. AF_08/2021	UN	1	R\$ 62,00	R\$ 75,78	R\$ 75,78	0,00 %
11.3			METAIS, ACESSÓRIOS E EQUIPAMENTOS					R\$ 12.916,74	0,77 %
11.3.1	89985	SINAPI	REGISTRO DE PRESSÃO BRUTO, LATÃO, ROSCÁVEL, 3/4", COM ACABAMENTO E CANOPLA CROMADOS - FORNECIMENTO E INSTALAÇÃO. AF_08/2021	UN	2	R\$ 90,52	R\$ 110,64	R\$ 221,28	0,01 %
11.3.2	99635	SINAPI	VÁLVULA DE DESCARGA METÁLICA, BASE 1 1/2", ACABAMENTO METALICO CROMADO - FORNECIMENTO E INSTALAÇÃO. AF_08/2021	UN	6	R\$ 389,50	R\$ 476,08	R\$ 2.856,48	0,17 %
11.3.3	89987	SINAPI	REGISTRO DE GAVETA BRUTO, LATÃO, ROSCÁVEL, 3/4", COM ACABAMENTO E CANOPLA CROMADOS - FORNECIMENTO E INSTALAÇÃO. AF_08/2021	UN	16	R\$ 95,35	R\$ 116,54	R\$ 1.864,64	0,11 %
11.3.4	102617	SINAPI	CAIXA D'ÁGUA EM POLIÉSTER REFORÇADO COM FIBRA DE VIDRO, 5000 LITROS - FORNECIMENTO E INSTALAÇÃO. AF_06/2021	UN	2	R\$ 3.041,33	R\$ 3.717,41	R\$ 7.434,82	0,44 %
11.3.5	94796	SINAPI	TORNEIRA DE BOIA PARA CAIXA D'ÁGUA, ROSCÁVEL, 3/4" - FORNECIMENTO E INSTALAÇÃO. AF_08/2021	UN	1	R\$ 30,71	R\$ 37,53	R\$ 37,53	0,00 %
11.3.6	89427	SINAPI	LUVA COM BUCHA DE LATÃO, PVC, SOLDÁVEL, DN 25MM X 3/4 , INSTALADO EM RAMAL DE DISTRIBUIÇÃO DE ÁGUA - FORNECIMENTO E INSTALAÇÃO. AF_06/2022	UN	1	R\$ 11,41	R\$ 13,94	R\$ 13,94	0,00 %
11.3.7	89353	SINAPI	REGISTRO DE GAVETA BRUTO, LATÃO, ROSCÁVEL, 3/4" - FORNECIMENTO E INSTALAÇÃO. AF_08/2021	UN	2	R\$ 40,05	R\$ 48,95	R\$ 97,90	0,01 %
11.3.8	89482	SINAPI	CAIXA SIFONADA, PVC, DN 100 X 100 X 50 MM, FORNECIDA E INSTALADA EM RAMAIS DE ENCAMINHAMENTO DE ÁGUA PLUVIAL. AF_06/2022	UN	9	R\$ 35,47	R\$ 43,35	R\$ 390,15	0,02 %
11.4			PONTOS DE HIDRAULICA					R\$ 9.926,89	0,59 %
11.4.1	CP 233	Próprio	PONTO DE CONSUMO TERMINAL DE ÁGUA FRIA (SUBRAMAL) COM TUBULAÇÃO DE PVC, DN 25 MM, INSTALADO EM RAMAL DE ÁGUA, INCLUSOS RASGO E CHUMBAMENTO EM ALVENARIA. AF_12/2014 (coeficientes baseados na composição da SINAPI - 89957)	UN	41	R\$ 130,65	R\$ 159,69	R\$ 6.547,29	0,39 %

11.4.2	CP 092	Próprio	Ponto de esgoto com tubo de pvc rígido soldável de Ø 40 mm (lavatórios, mictórios, ralos sifonados, etc...)(coeficientes baseados na composição da ORSE - 1679)	un	34	R\$ 65,96	R\$ 80,62	R\$ 2.741,08	0,16 %
11.4.3	CP 091	Próprio	Ponto de esgoto com tubo de pvc rígido soldável de Ø 100 mm (vaso sanitário)(coeficientes baseados na composição da ORSE - 1683)	pt	6	R\$ 87,07	R\$ 106,42	R\$ 638,52	0,04 %
11.5			REDE EXTERNA					R\$ 18.467,11	1,10 %
11.5.1	97902	SINAPI	CAIXA ENTERRADA HIDRÁULICA RETANGULAR EM ALVENARIA COM TIJOLOS CERÂMICOS MACIÇOS, DIMENSÕES INTERNAS: 0,6X0,6X0,6 M PARA REDE DE ESGOTO. AF_12/2020	UN	18	R\$ 523,67	R\$ 640,08	R\$ 11.521,44	0,68 %
11.5.2	89713	SINAPI	TUBO PVC, SERIE NORMAL, ESGOTO PREDIAL, DN 75 MM, FORNECIDO E INSTALADO EM RAMAL DE DESCARGA OU RAMAL DE ESGOTO SANITÁRIO. AF_08/2022	M	30,4	R\$ 28,14	R\$ 34,39	R\$ 1.045,45	0,06 %
11.5.3	89714	SINAPI	TUBO PVC, SERIE NORMAL, ESGOTO PREDIAL, DN 100 MM, FORNECIDO E INSTALADO EM RAMAL DE DESCARGA OU RAMAL DE ESGOTO SANITÁRIO. AF_08/2022	M	152,5	R\$ 31,66	R\$ 38,69	R\$ 5.900,22	0,35 %
12			REDE AR COMPRIMIDO					R\$ 2.358,24	0,14 %
12.1	103835	SINAPI	TUBO EM COBRE RÍGIDO, DN 15 MM, CLASSE A, SEM ISOLAMENTO, INSTALADO EM RAMAL E SUB-RAMAL DE GÁS MEDICINAL - FORNECIMENTO E INSTALAÇÃO. AF_04/2022	M	30	R\$ 59,50	R\$ 72,72	R\$ 2.181,60	0,13 %
12.2	95248	SINAPI	VÁLVULA DE ESFERA BRUTA, BRONZE, ROSCÁVEL, 1/2" - FORNECIMENTO E INSTALAÇÃO. AF_08/2021	UN	1	R\$ 52,92	R\$ 64,68	R\$ 64,68	0,00 %
12.3	103029	SINAPI	REGISTRO OU REGULADOR DE GÁS DE COZINHA - FORNECIMENTO E INSTALAÇÃO. AF_08/2021	UN	2	R\$ 45,80	R\$ 55,98	R\$ 111,96	0,01 %
13			COMUNICAÇÃO VISUAL					R\$ 3.522,12	0,21 %
13.1	CP 324	Próprio	PLACA DE SINALIZACAO, FOTOLUMINESCENTE, RETANGULAR, *13 X 26* CM, EM PVC *2* MM ANTI-CHAMAS (SIMBOLOS, CORES E PICTOGRAMAS CONFORME NBR 16820)	UN	24	R\$ 65,28	R\$ 79,79	R\$ 1.914,96	0,11 %
13.2	CP 325	Próprio	PLACA DE SINALIZACAO DE SEGURANCA CONTRA INCENDIO, FOTOLUMINESCENTE, RETANGULAR, *20 X 40* CM, EM PVC *2* MM ANTI-CHAMAS (SIMBOLOS, CORES E PICTOGRAMAS CONFORME NBR 16820)	UN	3	R\$ 104,18	R\$ 127,33	R\$ 381,99	0,02 %
13.3	CP 327	Próprio	Placa de sinalização em chapa de aço nº 26, dimensão 150x77cm, com plotagem em adesivo digital e pé em madeira para sustentação (coeficientes baseados na composição da ORSE - 8993)	Un	1	R\$ 1.002,35	R\$ 1.225,17	R\$ 1.225,17	0,07 %
14			DIVERSOS E LIMPEZA DA OBRA					R\$ 51.527,77	3,06 %
14.1	CP 072	Próprio	INSTALAÇÃO DE BANCO PRÉ-FABRICADO DE CONCRETO COM ENCOSTO, DIMENSÕES 1,50x0,50x0,05m , SOBRE SOLO. (coeficientes baseados na composição SBC - 200056).	UN	2	R\$ 597,56	R\$ 730,39	R\$ 1.460,78	0,09 %
14.2	CP 068	Próprio	LIMPEZA FINAL DA OBRA (coeficientes baseados na composição da SINAPI - 9537).	m²	555,15	R\$ 4,02	R\$ 4,91	R\$ 2.725,78	0,16 %
14.3	100982	SINAPI	CARGA, MANOBRA E DESCARGA DE ENTULHO EM CAMINHÃO BASCULANTE 10 M³ - CARGA COM ESCAVADEIRA HIDRÁULICA (CAÇAMBA DE 0,80 M³ / 111 HP) E DESCARGA LIVRE (UNIDADE: M3). AF_07/2020	m³	39,58	R\$ 9,03	R\$ 11,03	R\$ 436,56	0,03 %

14.4	CP 053	Próprio	Muro em alvenaria bloco cerâmico, e= 0,09m, c/ alv de pedra 0,35 x 0,60m, colunas (9x20cm) e cintamento (9x15cm) superior e inferior concreto armado fck = 15,0 Mpa cada 3,00m, chapisco e reboco (coeficientes baseados na tabela de referência ORSE - 2374)	m²	182,8	R\$ 209,93	R\$ 256,59	R\$ 46.904,65	2,78 %
------	--------	---------	---	----	-------	------------	------------	---------------	--------

Total sem BDI

R\$ 1.378.560,38

Total do BDI

R\$ 306.341,47

Total Geral

R\$ 1.684.901,85



Documento assinado digitalmente
SEBASTIANA DANIELLY DA SILVA
 Data: 14/02/2025 11:26:59-0300
 Verifique em <https://validar.iti.gov.br>

Sebastiana Danielly da Silva
 Engenheira Civil
 CREA/PE 181.755.920-6



Composições Analíticas com Preço Unitário
Contratação de Empresa Especializada para a Construção de 01(uma) Unidade Básica de Saúde Projeto Padronizado - Tipo 1 – Ministério da Saúde no Município de Altinho/PE

Bancos
SINAPI - 06/2024 - Pernambuco

B.D.I.
22,23%

Encargos Sociais
Não Desonerado:
Horista: 113,98%
Mensalista: 70,00%

Composições Analíticas com Preço Unitário

Composições Principais

1.1	Código	Banco	Descrição	Tipo	Und	Quant.	Valor Unit	Total
Composição	CP 096	Próprio	ADMINISTRAÇÃO LOCAL (ENGENHEIRO CIVIL + ENCARREGADO GERAL)	CANT - CANTEIRO DE OBRAS	MÊS	1,0000000	R\$ 3.874,11	R\$ 3.874,11
Composição Auxiliar	93572	SINAPI	ENCARREGADO GERAL DE OBRAS COM ENCARGOS COMPLEMENTARES	SEDI - SERVIÇOS DIVERSOS	MES	0,4202950	R\$ 6.318,43	R\$ 2.655,60
Composição Auxiliar	90777	SINAPI	ENGENHEIRO CIVIL DE OBRA JUNIOR COM ENCARGOS COMPLEMENTARES	SEDI - SERVIÇOS DIVERSOS	H	10,0870807	R\$ 120,80	R\$ 1.218,51

MO sem LS => R\$ 1.701,02 LS => R\$ 1.938,83 MO com LS => R\$ 3.639,85
Valor do BDI => R\$ 861,21 Valor com BDI => R\$ 4.735,32

2.1	Código	Banco	Descrição	Tipo	Und	Quant.	Valor Unit	Total
Composição	103689	SINAPI	FORNECIMENTO E INSTALAÇÃO DE PLACA DE OBRA COM CHAPA GALVANIZADA E ESTRUTURA DE MADEIRA. AF_03/2022_PS	PAVI - PAVIMENTAÇÃO	m²	1,0000000	R\$ 311,21	R\$ 311,21
Composição Auxiliar	102234	SINAPI	PINTURA IMUNIZANTE PARA MADEIRA, 2 DEMÃOS. AF_01/2021	PINT - PINTURAS	m²	0,5000000	R\$ 22,75	R\$ 11,37
Composição Auxiliar	88262	SINAPI	CARPINTEIRO DE FORMAS COM ENCARGOS COMPLEMENTARES	SEDI - SERVIÇOS DIVERSOS	H	0,3729000	R\$ 26,12	R\$ 9,74
Composição Auxiliar	88316	SINAPI	SERVEnte COM ENCARGOS COMPLEMENTARES	SEDI - SERVIÇOS DIVERSOS	H	1,1186000	R\$ 20,28	R\$ 22,68
Insumo	00004509	SINAPI	SARRAFO *2,5 X 10* CM EM PINUS, MISTA OU EQUIVALENTE DA REGIAO - BRUTA	Material	M	3,2083000	R\$ 5,26	R\$ 16,87
Insumo	00004813	SINAPI	PLACA DE OBRA (PARA CONSTRUCAO CIVIL) EM CHAPA GALVANIZADA *N. 22*, ADESIVADA, DE *2,4 X 1,2* M (SEM POSTES PARA FIXACAO)	Material	m²	1,0000000	R\$ 250,00	R\$ 250,00
Insumo	00005065	SINAPI	PREGO DE ACO POLIDO COM CABECA 10 X 10 (7/8 X 17)	Material	KG	0,0113000	R\$ 30,71	R\$ 0,34
Insumo	00005069	SINAPI	PREGO DE ACO POLIDO COM CABECA 17 X 27 (2 1/2 X 11)	Material	KG	0,0132000	R\$ 16,45	R\$ 0,21

MO sem LS => R\$ 14,01 LS => R\$ 15,96 MO com LS => R\$ 29,97
Valor do BDI => R\$ 69,18 Valor com BDI => R\$ 380,39

2.2	Código	Banco	Descrição	Tipo	Und	Quant.	Valor Unit	Total
Composição	105009	SINAPI	LOCAÇÃO CONVENCIONAL DE OBRA, UTILIZANDO GABARITO DE TÁBUAS CORRIDAS PONTALETADAS A CADA 1,50M - 2 UTILIZAÇÕES. AF_03/2024	SERT - SERVIÇOS TÉCNICOS	M	1,0000000	R\$ 76,47	R\$ 76,47
Composição Auxiliar	88239	SINAPI	AJUDANTE DE CARPINTEIRO COM ENCARGOS COMPLEMENTARES	SEDI - SERVIÇOS DIVERSOS	H	0,9103000	R\$ 21,09	R\$ 19,19
Composição Auxiliar	88262	SINAPI	CARPINTEIRO DE FORMAS COM ENCARGOS COMPLEMENTARES	SEDI - SERVIÇOS DIVERSOS	H	0,9103000	R\$ 26,12	R\$ 23,77
Composição Auxiliar	91692	SINAPI	SERRA CIRCULAR DE BANCADA COM MOTOR ELÉTRICO POTÊNCIA DE 5HP, COM COIFA PARA DISCO 10" - CHP DIURNO. AF_08/2015	CHOR - CUSTOS HORÁRIOS DE MÁQUINAS E EQUIPAMENTOS	CHP	0,0093000	R\$ 33,85	R\$ 0,31

Composição Auxiliar	91693	SINAPI	SERRA CIRCULAR DE BANCADA COM MOTOR ELÉTRICO POTÊNCIA DE 5HP, COM COIFA PARA DISCO 10" - CHI DIURNO. AF_08/2015	CHOR - CUSTOS HORÁRIOS DE MÁQUINAS E EQUIPAMENTOS	CHI	0,0374000	R\$ 32,49	R\$ 1,21
Composição Auxiliar	94974	SINAPI	CONCRETO MAGRO PARA LASTRO, TRAÇO 1:4,5:4,5 (EM MASSA SECA DE CIMENTO/ AREIA MÉDIA/ BRITA 1) - PREPARO MANUAL. AF_05/2021	FUES - FUNDAÇÕES E ESTRUTURAS	m³	0,0054000	R\$ 444,48	R\$ 2,40
Insumo	00004417	SINAPI	SARRAFO NAO APARELHADO *2,5 X 7* CM, EM MACARANDUBA/MASSARANDUBA, ANGELIM, PEROBA-ROSA OU EQUIVALENTE DA REGIAO - BRUTA	Material	M	0,8093000	R\$ 7,42	R\$ 6,00
Insumo	00004433	SINAPI	CAIBRO NAO APARELHADO *6 X 6* CM, EM MACARANDUBA/MASSARANDUBA, ANGELIM OU EQUIVALENTE DA REGIAO - BRUTA	Material	M	0,5500000	R\$ 26,69	R\$ 14,67
Insumo	00005068	SINAPI	PREGO DE ACO POLIDO COM CABECA 17 X 21 (2 X 11)	Material	KG	0,1012000	R\$ 16,14	R\$ 1,63
Insumo	00007356	SINAPI	TINTA LATEX ACRILICA PREMIUM, COR BRANCO FOSCO	Material	L	0,0256000	R\$ 32,87	R\$ 0,84
Insumo	00010567	SINAPI	TABUA *2,5 X 23* CM EM PINUS, MISTA OU EQUIVALENTE DA REGIAO - BRUTA	Material	M	0,5500000	R\$ 11,73	R\$ 6,45

MO sem LS => R\$ 16,81 LS => R\$ 19,15 MO com LS => R\$ 35,96
Valor do BDI => R\$ 16,99 Valor com BDI => R\$ 93,46

2.3	Código	Banco	Descrição	Tipo	Und	Quant.	Valor Unit	Total
Composição	98459	SINAPI	TAPUME COM TELHA METÁLICA. AF_03/2024	CANT - CANTEIRO DE OBRAS	m²	1,0000000	R\$ 87,95	R\$ 87,95
Composição Auxiliar	88239	SINAPI	AJUDANTE DE CARPINTEIRO COM ENCARGOS COMPLEMENTARES	SEDI - SERVIÇOS DIVERSOS	H	0,4920000	R\$ 21,09	R\$ 10,37
Composição Auxiliar	88262	SINAPI	CARPINTEIRO DE FORMAS COM ENCARGOS COMPLEMENTARES	SEDI - SERVIÇOS DIVERSOS	H	0,7350000	R\$ 26,12	R\$ 19,19
Composição Auxiliar	91692	SINAPI	SERRA CIRCULAR DE BANCADA COM MOTOR ELÉTRICO POTÊNCIA DE 5HP, COM COIFA PARA DISCO 10" - CHP DIURNO. AF_08/2015	CHOR - CUSTOS HORÁRIOS DE MÁQUINAS E EQUIPAMENTOS	CHP	0,0066000	R\$ 33,85	R\$ 0,22
Composição Auxiliar	91693	SINAPI	SERRA CIRCULAR DE BANCADA COM MOTOR ELÉTRICO POTÊNCIA DE 5HP, COM COIFA PARA DISCO 10" - CHI DIURNO. AF_08/2015	CHOR - CUSTOS HORÁRIOS DE MÁQUINAS E EQUIPAMENTOS	CHI	0,0264000	R\$ 32,49	R\$ 0,85
Composição Auxiliar	94974	SINAPI	CONCRETO MAGRO PARA LASTRO, TRAÇO 1:4,5:4,5 (EM MASSA SECA DE CIMENTO/ AREIA MÉDIA/ BRITA 1) - PREPARO MANUAL. AF_05/2021	FUES - FUNDAÇÕES E ESTRUTURAS	m³	0,0061000	R\$ 444,48	R\$ 2,71
Insumo	00004491	SINAPI	PONTALETE *7,5 X 7,5* CM EM PINUS, MISTA OU EQUIVALENTE DA REGIAO - BRUTA	Material	M	1,2273000	R\$ 10,38	R\$ 12,73
Insumo	00005061	SINAPI	PREGO DE ACO POLIDO COM CABECA 18 X 27 (2 1/2 X 10)	Material	KG	0,0680000	R\$ 15,87	R\$ 1,07
Insumo	00006194	SINAPI	TABUA *2,5 X 15 CM EM PINUS, MISTA OU EQUIVALENTE DA REGIAO - BRUTA	Material	M	2,0000000	R\$ 7,41	R\$ 14,82
Insumo	00007243	SINAPI	TELHA TRAPEZOIDAL EM ACO ZINCADO, SEM PINTURA, ALTURA DE APROXIMADAMENTE 40 MM, ESPESSURA DE 0,50 MM E LARGURA UTIL DE 980 MM	Material	m²	0,5853000	R\$ 44,41	R\$ 25,99

MO sem LS => R\$ 11,74 LS => R\$ 13,38 MO com LS => R\$ 25,12
Valor do BDI => R\$ 19,55 Valor com BDI => R\$ 107,50

2.4	Código	Banco	Descrição	Tipo	Und	Quant.	Valor Unit	Total
Composição	98525	SINAPI	LIMPEZA MECANIZADA DE CAMADA VEGETAL, VEGETAÇÃO E PEQUENAS ÁRVORES (DIÂMETRO DE TRONCO MENOR QUE 0,20 M), COM TRATOR DE ESTEIRAS. AF_03/2024	URBA - URBANIZAÇÃO	m²	1,0000000	R\$ 0,63	R\$ 0,63
Composição Auxiliar	88441	SINAPI	JARDINEIRO COM ENCARGOS COMPLEMENTARES	SEDI - SERVIÇOS DIVERSOS	H	0,0046000	R\$ 21,20	R\$ 0,09

Composição Auxiliar	89031	SINAPI	TRATOR DE ESTEIRAS, POTÊNCIA 100 HP, PESO OPERACIONAL 9,4 T, COM LÂMINA 2,19 M3 - CHI DIURNO. AF_06/2014	CHOR - CUSTOS HORÁRIOS DE MÁQUINAS E EQUIPAMENTOS	CHI	0,0029000	R\$ 76,10	R\$ 0,22
Composição Auxiliar	89032	SINAPI	TRATOR DE ESTEIRAS, POTÊNCIA 100 HP, PESO OPERACIONAL 9,4 T, COM LÂMINA 2,19 M3 - CHP DIURNO. AF_06/2014	CHOR - CUSTOS HORÁRIOS DE MÁQUINAS E EQUIPAMENTOS	CHP	0,0017000	R\$ 193,51	R\$ 0,32

MO sem LS => R\$ 0,09 LS => R\$ 0,10 MO com LS => R\$ 0,19
Valor do BDI => R\$ 0,14 Valor com BDI => R\$ 0,77

2.5	Código	Banco	Descrição	Tipo	Und	Quant.	Valor Unit	Total
Composição	CP 161	Próprio	Instalação provisória de energia elétrica, aérea, trifásica, em poste galvanizado, exclusive fornecimento do medidor (coeficientes baseados na composição ORSE 9416)	47	un	1,0000000	R\$ 1.966,20	R\$ 1.966,20
Composição Auxiliar	88316	SINAPI	SERVENTE COM ENCARGOS COMPLEMENTARES	SEDI - SERVIÇOS DIVERSOS	H	8,0000000	R\$ 20,28	R\$ 162,24
Composição Auxiliar	88309	SINAPI	PEDREIRO COM ENCARGOS COMPLEMENTARES	SEDI - SERVIÇOS DIVERSOS	H	2,0000000	R\$ 26,50	R\$ 53,00
Composição Auxiliar	88264	SINAPI	ELETRICISTA COM ENCARGOS COMPLEMENTARES	SEDI - SERVIÇOS DIVERSOS	H	8,0000000	R\$ 26,88	R\$ 215,04
Composição Auxiliar	94963	SINAPI	CONCRETO FCK = 15MPA, TRAÇO 1:3,4:3,5 (EM MASSA SECA DE CIMENTO/ AREIA MÉDIA/ BRITA 1) - PREPARO MECÂNICO COM BETONEIRA 400 L. AF_05/2021	FUES - FUNDAÇÕES E ESTRUTURAS	m³	0,0800000	R\$ 434,69	R\$ 34,77
Insumo	00000420	SINAPI	CINTA CIRCULAR EM ACO GALVANIZADO DE 150 MM DE DIAMETRO PARA FIXACAO DE CAIXA MEDICAO, INCLUI PARAFUSOS E PORCAS	Material	UN	1,0000000	R\$ 27,20	R\$ 27,20
Insumo	00001892	SINAPI	LUVA EM PVC RIGIDO ROSCAVEL, DE 1", PARA ELETRODUTO	Material	UN	4,0000000	R\$ 2,39	R\$ 9,56
Insumo	00002392	SINAPI	DISJUNTOR TIPO NEMA, TRIPOLAR 10 ATE 50A, TENSAO MAXIMA DE 415 V	Material	UN	1,0000000	R\$ 93,64	R\$ 93,64
Insumo	00002685	SINAPI	ELETRODUTO DE PVC RIGIDO ROSCAVEL DE 1 ", SEM LUVA	Material	M	6,0000000	R\$ 8,37	R\$ 50,22
Insumo	00003379	SINAPI	HASTE DE ATERRAMENTO EM ACO COM 3,00 M DE COMPRIMENTO E DN = 5/8", REVESTIDA COM BAIXA CAMADA DE COBRE, SEM CONECTOR	Material	UN	1,0000000	R\$ 126,09	R\$ 126,09
Insumo	00003398	SINAPI	ISOLADOR DE PORCELANA, TIPO ROLDANA, DIMENSOES DE *72* X *72* MM, PARA USO EM BAIXA TENSAO	Material	UN	1,0000000	R\$ 5,92	R\$ 5,92
Insumo	00039210	SINAPI	ARRUELA EM ALUMINIO, COM ROSCA, DE 1", PARA ELETRODUTO	Material	UN	2,0000000	R\$ 1,03	R\$ 2,06
Insumo	00039176	SINAPI	BUCHA EM ALUMINIO, COM ROSCA, DE 1", PARA ELETRODUTO	Material	UN	2,0000000	R\$ 1,39	R\$ 2,78
Insumo	00039241	SINAPI	CABO DE COBRE, RIGIDO, CLASSE 2, ISOLACAO EM PVC/A, ANTICHAMA BWF-B, 1 CONDUTOR, 450/750 V, SECAO NOMINAL 16 MM2	Material	M	30,0000000	R\$ 14,69	R\$ 440,70
Insumo	00001062	SINAPI	CAIXA INTERNA/EXTERNA DE MEDICAO PARA 1 MEDIDOR TRIFASICO, COM VISOR, EM CHAPA DE ACO 18 USG (PADRAO DA CONCESSIONARIA LOCAL)	Material	UN	1,0000000	R\$ 243,27	R\$ 243,27
Insumo	00041195	SINAPI	POSTE DE CONCRETO ARMADO DE SECAO DUPLO T, EXTENSAO DE 8,00 M, RESISTENCIA DE 150 DAN, TIPO D	Material	UN	1,0000000	R\$ 492,63	R\$ 492,63
Insumo	00000857	SINAPI	CABO DE COBRE NU 16 MM2 MEIO-DURO	Material	M	0,4322000	R\$ 16,39	R\$ 7,08

MO sem LS => R\$ 162,18 LS => R\$ 184,85 MO com LS => R\$ 347,03
Valor do BDI => R\$ 437,08 Valor com BDI => R\$ 2.403,28

2.6	Código	Banco	Descrição	Tipo	Und	Quant.	Valor Unit	Total
-----	--------	-------	-----------	------	-----	--------	------------	-------

Composição	CP 282	Próprio	INSTALAÇÕES PROVISÓRIAS DE ÁGUA (coeficientes baseados na composição da SEINFRA - C2851)	CONSTRUÇÃO DO CANTEIRO DA OBRA	UN	1,0000000	R\$ 1.301,01	R\$ 1.301,01
Composição Auxiliar	C0836	SEINFRA	CONCRETO NÃO ESTRUTURAL PREPARO MANUAL	CONCRETOS	m³	0,1250000	R\$ 520,88	R\$ 65,11
Insumo	00034636	SINAPI	CAIXA D'AGUA / RESERVATORIO EM POLIETILENO, 1000 LITROS, COM TAMPA	Material	UN	0,5000000	R\$ 389,00	R\$ 194,50
Insumo	00020212	SINAPI	CAIBRO APARELHADO *6 X 8* CM, EM MACARANDUBA/MASSARANDUBA, ANGELIM OU EQUIVALENTE DA REGIAO	Material	M	10,0000000	R\$ 23,32	R\$ 233,20
Insumo	00000088	SINAPI	ADAPTADOR PVC, SOLDAVEL, LONGO, COM FLANGE LIVRE, 32 MM X 1", PARA CAIXA D'AGUA	Material	UN	1,0000000	R\$ 11,00	R\$ 11,00
Insumo	00004425	SINAPI	VIGA NAO APARELHADA *6 X 12* CM, EM MACARANDUBA/MASSARANDUBA, ANGELIM OU EQUIVALENTE DA REGIAO - BRUTA	Material	M	5,0000000	R\$ 28,87	R\$ 144,35
Insumo	00004472	SINAPI	VIGA NAO APARELHADA *6 X 16* CM, EM MACARANDUBA/MASSARANDUBA, ANGELIM OU EQUIVALENTE DA REGIAO - BRUTA	Material	M	10,0000000	R\$ 36,06	R\$ 360,60
Insumo	00005061	SINAPI	PREGO DE ACO POLIDO COM CABECA 18 X 27 (2 1/2 X 10)	Material	KG	0,5000000	R\$ 15,87	R\$ 7,93
Insumo	00009869	SINAPI	TUBO PVC, SOLDAVEL, DE 32 MM, AGUA FRIA (NBR-5648)	Material	M	4,0000000	R\$ 9,08	R\$ 36,32
Insumo	00006117	SINAPI	CARPINTEIRO AUXILIAR (HORISTA)	Mão de Obra	H	8,0000000	R\$ 15,96	R\$ 127,68
Insumo	00006111	SINAPI	SERVENTE DE OBRAS (HORISTA)	Mão de Obra	H	8,0000000	R\$ 15,04	R\$ 120,32

MO sem LS => R\$ 127,73 LS => R\$ 145,59 MO com LS => R\$ 273,32
Valor do BDI => R\$ 289,21 Valor com BDI => R\$ 1.590,22

2.7	Código	Banco	Descrição	Tipo	Und	Quant.	Valor Unit	Total
Composição	CP 251	Próprio	EXECUÇÃO DE DEPÓSITO EM CANTEIRO DE OBRA EM CHAPA DE MADEIRA COMPENSADA, NÃO INCLUSO MOBILIÁRIO. AF_04/2016 (coeficientes baseados na composição da SINAPI - 93584)	CANT - CANTEIRO DE OBRAS	m²	1,0000000	R\$ 694,20	R\$ 694,20
Composição Auxiliar	88489	SINAPI	PINTURA LÁTEX ACRÍLICA PREMIUM, APLICAÇÃO MANUAL EM PAREDES, DUAS DEMÃOS. AF_04/2023	PINT - PINTURAS	m²	5,0649000	R\$ 13,17	R\$ 66,70
Composição Auxiliar	91341	SINAPI	PORTA EM ALUMÍNIO DE ABRIR TIPO VENEZIANA COM GUARNIÇÃO, FIXAÇÃO COM PARAFUSOS - FORNECIMENTO E INSTALAÇÃO. AF_12/2019	ESQV - ESQUADRIAS/FERRAGENS/VIDRO S	m²	0,1530000	R\$ 431,27	R\$ 65,98
Composição Auxiliar	91852	SINAPI	ELETRODUTO FLEXÍVEL CORRUGADO, PVC, DN 20 MM (1/2"), PARA CIRCUITOS TERMINAIS, INSTALADO EM PAREDE - FORNECIMENTO E INSTALAÇÃO. AF_03/2023	INEL - INSTALAÇÃO ELÉTRICA/ELETRIFICAÇÃO E ILUMINAÇÃO EXTERNA	M	0,0662000	R\$ 8,65	R\$ 0,57
Composição Auxiliar	91862	SINAPI	ELETRODUTO RÍGIDO ROSCÁVEL, PVC, DN 20 MM (1/2"), PARA CIRCUITOS TERMINAIS, INSTALADO EM FORRO - FORNECIMENTO E INSTALAÇÃO. AF_03/2023	INEL - INSTALAÇÃO ELÉTRICA/ELETRIFICAÇÃO E ILUMINAÇÃO EXTERNA	M	0,1325000	R\$ 9,46	R\$ 1,25
Composição Auxiliar	91870	SINAPI	ELETRODUTO RÍGIDO ROSCÁVEL, PVC, DN 20 MM (1/2"), PARA CIRCUITOS TERMINAIS, INSTALADO EM PAREDE - FORNECIMENTO E INSTALAÇÃO. AF_03/2023	INEL - INSTALAÇÃO ELÉTRICA/ELETRIFICAÇÃO E ILUMINAÇÃO EXTERNA	M	0,1722000	R\$ 12,27	R\$ 2,11
Composição Auxiliar	91924	SINAPI	CABO DE COBRE FLEXÍVEL ISOLADO, 1,5 MM², ANTI-CHAMA 450/750 V, PARA CIRCUITOS TERMINAIS - FORNECIMENTO E INSTALAÇÃO. AF_03/2023	INEL - INSTALAÇÃO ELÉTRICA/ELETRIFICAÇÃO E ILUMINAÇÃO EXTERNA	M	0,6755000	R\$ 2,78	R\$ 1,87
Composição Auxiliar	92023	SINAPI	INTERRUPTOR SIMPLES (1 MÓDULO) COM 1 TOMADA DE EMBUTIR 2P+T 10 A, INCLUINDO SUPORTE E PLACA - FORNECIMENTO E INSTALAÇÃO. AF_03/2023	INEL - INSTALAÇÃO ELÉTRICA/ELETRIFICAÇÃO E ILUMINAÇÃO EXTERNA	UN	0,0662000	R\$ 49,59	R\$ 3,28

Composição Auxiliar	92543	SINAPI	TRAMA DE MADEIRA COMPOSTA POR TERÇAS PARA TELHADOS DE ATÉ 2 ÁGUAS PARA TELHA ONDULADA DE FIBROCIMENTO, METÁLICA, PLÁSTICA OU TERMOACÚSTICA, INCLUSO TRANSPORTE VERTICAL. AF_07/2019	COBE - COBERTURA	m²	1,7192000	R\$ 23,54	R\$ 40,46
Composição Auxiliar	94210	SINAPI	TELHAMENTO COM TELHA ONDULADA DE FIBROCIMENTO E = 6 MM, COM RECOBRIMENTO LATERAL DE 1 1/4 DE ONDA PARA TELHADO COM INCLINAÇÃO MÁXIMA DE 10º, COM ATÉ 2 ÁGUAS, INCLUSO IÇAMENTO. AF_07/2019	COBE - COBERTURA	m²	1,7192000	R\$ 58,79	R\$ 101,07
Composição Auxiliar	95241	SINAPI	LASTRO DE CONCRETO MAGRO, APLICADO EM PISOS, LAJES SOBRE SOLO OU RADIERS, ESPESSURA DE 5 CM. AF_01/2024	FUES - FUNDAÇÕES E ESTRUTURAS	m²	1,5110000	R\$ 35,78	R\$ 54,06
Composição Auxiliar	98441	SINAPI	PAREDE DE MADEIRA COMPENSADA PARA CONSTRUÇÃO TEMPORÁRIA EM CHAPA SIMPLES, EXTERNA, SEM VÃO. AF_03/2024	CANT - CANTEIRO DE OBRAS	m²	0,5136000	R\$ 95,98	R\$ 49,29
Composição Auxiliar	98442	SINAPI	PAREDE DE MADEIRA COMPENSADA PARA CONSTRUÇÃO TEMPORÁRIA EM CHAPA SIMPLES, EXTERNA, COM ÁREA LÍQUIDA MENOR QUE 6 M², SEM VÃO. AF_05/2018	CANT - CANTEIRO DE OBRAS	m²	0,5911000	R\$ 150,05	R\$ 88,69
Composição Auxiliar	98445	SINAPI	PAREDE DE MADEIRA COMPENSADA PARA CONSTRUÇÃO TEMPORÁRIA EM CHAPA SIMPLES, EXTERNA, COM ÁREA LÍQUIDA MAIOR OU IGUAL A 6 M², COM VÃO. AF_03/2024	CANT - CANTEIRO DE OBRAS	m²	0,8023000	R\$ 112,95	R\$ 90,61
Composição Auxiliar	98446	SINAPI	PAREDE DE MADEIRA COMPENSADA PARA CONSTRUÇÃO TEMPORÁRIA EM CHAPA SIMPLES, EXTERNA, COM ÁREA LÍQUIDA MENOR QUE 6 M², COM VÃO. AF_03/2024	CANT - CANTEIRO DE OBRAS	m²	0,6255000	R\$ 143,48	R\$ 89,74
Composição Auxiliar	103782	SINAPI	LUMINÁRIA TIPO PLAFON CIRCULAR, DE SOBREPOR, COM LED DE 12/13 W - FORNECIMENTO E INSTALAÇÃO. AF_03/2022	INEL - INSTALAÇÃO ELÉTRICA/ELETRIFICAÇÃO E ILUMINAÇÃO EXTERNA	UN	1,0000000	R\$ 37,35	R\$ 37,35
Insumo	00011455	SINAPI	FERROLHO COM FECHO / TRINCO REDONDO, EM ACO GALVANIZADO / ZINCADO, DE SOBREPOR, COM COMPRIMENTO DE 8" E ESPESSURA MINIMA DA CHAPA DE 1,50 MM	Material	UN	0,0662000	R\$ 17,80	R\$ 1,17

MO sem LS => R\$ 78,02 LS => R\$ 88,92 MO com LS => R\$ 166,94
Valor do BDI => R\$ 154,32 Valor com BDI => R\$ 848,52

2.8	Código	Banco	Descrição	Tipo	Und	Quant.	Valor Unit	Total
Composição	CP 322	Próprio	GALPAO ABERTO EM CANTEIRO DE OBRA, COM ESTRUTURA EM MADEIRA (REAPROVEITAMENTO 3X) E TELHA ONDULADA 6MM, INCLUINDO PISO CIMENTADO COM PREPARO DO TERRENO (coeficientes baseados na composição da SINAPI - 85253)	CANT - CANTEIRO DE OBRAS	m²	1,0000000	R\$ 298,56	R\$ 298,56
Composição Auxiliar	88262	SINAPI	CARPINTEIRO DE FORMAS COM ENCARGOS COMPLEMENTARES	SEDI - SERVIÇOS DIVERSOS	H	3,2000000	R\$ 26,12	R\$ 83,58
Composição Auxiliar	88309	SINAPI	PEDREIRO COM ENCARGOS COMPLEMENTARES	SEDI - SERVIÇOS DIVERSOS	H	1,1000000	R\$ 26,50	R\$ 29,15
Composição Auxiliar	88316	SINAPI	SERVEnte COM ENCARGOS COMPLEMENTARES	SEDI - SERVIÇOS DIVERSOS	H	7,2000000	R\$ 20,28	R\$ 146,01
Insumo	00000367	SINAPI	AREIA GROSSA - POSTO JAZIDA/FORNECEDOR (RETIRADO NA JAZIDA, SEM TRANSPORTE)	Material	m³	0,0180000	R\$ 130,68	R\$ 2,35
Insumo	00001379	SINAPI	CIMENTO PORTLAND COMPOSTO CP II-32	Material	KG	6,8000000	R\$ 0,66	R\$ 4,48
Insumo	00001607	SINAPI	CONJUNTO ARRUELAS DE VEDACAO 5/16" PARA TELHA FIBROCIMENTO (UMA ARRUELA METALICA E UMA ARRUELA PVC - CONICAS)	Material	CJ	0,6000000	R\$ 0,21	R\$ 0,12
Insumo	00004491	SINAPI	PONTALETE *7,5 X 7,5* CM EM PINUS, MISTA OU EQUIVALENTE DA REGIAO - BRUTA	Material	M	1,3500000	R\$ 10,38	R\$ 14,01
Insumo	00005075	SINAPI	PREGO DE ACO POLIDO COM CABECA 18 X 30 (2 3/4 X 10)	Material	KG	0,0850000	R\$ 16,14	R\$ 1,37

Insumo	00007194	SINAPI	TELHA DE FIBROCIMENTO ONDULADA E = 6 MM, DE 2,44 X 1,10 M (SEM AMIANTO)	Material	m²	0,5000000	R\$ 34,99	R\$ 17,49		
				MO sem LS =>		R\$ 94,66	LS =>	R\$ 107,90	MO com LS =>	R\$ 202,56
				Valor do BDI =>		R\$ 66,36			Valor com BDI =>	R\$ 364,92
3.1	Código	Banco	Descrição	Tipo	Und	Quant.	Valor Unit	Total		
Composição	93358	SINAPI	ESCAVAÇÃO MANUAL DE VALA COM PROFUNDIDADE MENOR OU IGUAL A 1,30 M. AF_02/2021	MOVMT - MOVIMENTO DE TERRA	m³	1,0000000	R\$ 80,22	R\$ 80,22		
Composição Auxiliar	88316	SINAPI	SERVENTE COM ENCARGOS COMPLEMENTARES	SEDI - SERVIÇOS DIVERSOS	H	3,9560000	R\$ 20,28	R\$ 80,22		
				MO sem LS =>		R\$ 28,47	LS =>	R\$ 32,45	MO com LS =>	R\$ 60,92
				Valor do BDI =>		R\$ 17,83			Valor com BDI =>	R\$ 98,05
3.2	Código	Banco	Descrição	Tipo	Und	Quant.	Valor Unit	Total		
Composição	93382	SINAPI	REATERRO MANUAL DE VALAS, COM COMPACTADOR DE SOLOS DE PERCUSSÃO. AF_08/2023	MOVMT - MOVIMENTO DE TERRA	m³	1,0000000	R\$ 25,64	R\$ 25,64		
Composição Auxiliar	5901	SINAPI	CAMINHÃO PIPA 10.000 L TRUCADO, PESO BRUTO TOTAL 23.000 KG, CARGA ÚTIL MÁXIMA 15.935 KG, DISTÂNCIA ENTRE EIXOS 4,8 M, POTÊNCIA 230 CV, INCLUSIVE TANQUE DE AÇO PARA TRANSPORTE DE ÁGUA - CHP DIURNO. AF_06/2014	CHOR - CUSTOS HORÁRIOS DE MÁQUINAS E EQUIPAMENTOS	CHP	0,0054000	R\$ 316,83	R\$ 1,71		
Composição Auxiliar	5903	SINAPI	CAMINHÃO PIPA 10.000 L TRUCADO, PESO BRUTO TOTAL 23.000 KG, CARGA ÚTIL MÁXIMA 15.935 KG, DISTÂNCIA ENTRE EIXOS 4,8 M, POTÊNCIA 230 CV, INCLUSIVE TANQUE DE AÇO PARA TRANSPORTE DE ÁGUA - CHI DIURNO. AF_06/2014	CHOR - CUSTOS HORÁRIOS DE MÁQUINAS E EQUIPAMENTOS	CHI	0,0006000	R\$ 69,62	R\$ 0,04		
Composição Auxiliar	88316	SINAPI	SERVENTE COM ENCARGOS COMPLEMENTARES	SEDI - SERVIÇOS DIVERSOS	H	0,7866000	R\$ 20,28	R\$ 15,95		
Composição Auxiliar	91533	SINAPI	COMPACTADOR DE SOLOS DE PERCUSSÃO (SOQUETE) COM MOTOR A GASOLINA 4 TEMPOS, POTÊNCIA 4 CV - CHP DIURNO. AF_08/2015	CHOR - CUSTOS HORÁRIOS DE MÁQUINAS E EQUIPAMENTOS	CHP	0,1962000	R\$ 40,50	R\$ 7,94		
				MO sem LS =>		R\$ 8,33	LS =>	R\$ 9,49	MO com LS =>	R\$ 17,82
				Valor do BDI =>		R\$ 5,69			Valor com BDI =>	R\$ 31,33
3.3	Código	Banco	Descrição	Tipo	Und	Quant.	Valor Unit	Total		
Composição	100982	SINAPI	CARGA, MANOBRA E DESCARGA DE ENTULHO EM CAMINHÃO BASCULANTE 10 M³ - CARGA COM ESCAVADEIRA HIDRÁULICA (CAÇAMBA DE 0,80 M³ / 111 HP) E DESCARGA LIVRE (UNIDADE: M3). AF_07/2020	TRAN - TRANSPORTES, CARGAS E DESCARGAS	m³	1,0000000	R\$ 9,03	R\$ 9,03		
Composição Auxiliar	5631	SINAPI	ESCAVADEIRA HIDRÁULICA SOBRE ESTEIRAS, CAÇAMBA 0,80 M3, PESO OPERACIONAL 17 T, POTENCIA BRUTA 111 HP - CHP DIURNO. AF_06/2014	CHOR - CUSTOS HORÁRIOS DE MÁQUINAS E EQUIPAMENTOS	CHP	0,0083000	R\$ 217,72	R\$ 1,80		
Composição Auxiliar	5632	SINAPI	ESCAVADEIRA HIDRÁULICA SOBRE ESTEIRAS, CAÇAMBA 0,80 M3, PESO OPERACIONAL 17 T, POTENCIA BRUTA 111 HP - CHI DIURNO. AF_06/2014	CHOR - CUSTOS HORÁRIOS DE MÁQUINAS E EQUIPAMENTOS	CHI	0,0105000	R\$ 94,82	R\$ 0,99		
Composição Auxiliar	91386	SINAPI	CAMINHÃO BASCULANTE 10 M3, TRUCADO CABINE SIMPLES, PESO BRUTO TOTAL 23.000 KG, CARGA ÚTIL MÁXIMA 15.935 KG, DISTÂNCIA ENTRE EIXOS 4,80 M, POTÊNCIA 230 CV INCLUSIVE CAÇAMBA METÁLICA - CHP DIURNO. AF_06/2014	CHOR - CUSTOS HORÁRIOS DE MÁQUINAS E EQUIPAMENTOS	CHP	0,0198000	R\$ 266,81	R\$ 5,28		
Composição Auxiliar	91387	SINAPI	CAMINHÃO BASCULANTE 10 M3, TRUCADO CABINE SIMPLES, PESO BRUTO TOTAL 23.000 KG, CARGA ÚTIL MÁXIMA 15.935 KG, DISTÂNCIA ENTRE EIXOS 4,80 M, POTÊNCIA 230 CV INCLUSIVE CAÇAMBA METÁLICA - CHI DIURNO. AF_06/2014	CHOR - CUSTOS HORÁRIOS DE MÁQUINAS E EQUIPAMENTOS	CHI	0,0138000	R\$ 70,16	R\$ 0,96		
				MO sem LS =>		R\$ 0,61	LS =>	R\$ 0,69	MO com LS =>	R\$ 1,30

				Valor do BDI =>	R\$ 2,00				Valor com BDI =>	R\$ 11,03
3.4	Código	Banco	Descrição	Tipo	Und	Quant.	Valor Unit	Total		
Composição	CP 323	Próprio	TRANSPORTE DE ENTULHO COM CAMINHAO BASCULANTE 6 M3, RODOVIA PAVIMENTADA, DMT 0,5 A 1,0 KM (coeficientes baseados na composição da SINAPI - 72900)	MOVT - MOVIMENTO DE TERRA	m³	1,0000000	R\$ 7,28	R\$ 7,28		
Composição Auxiliar	5811	SINAPI	CAMINHÃO BASCULANTE 6 M3, PESO BRUTO TOTAL 16.000 KG, CARGA ÚTIL MÁXIMA 13.071 KG, DISTÂNCIA ENTRE EIXOS 4,80 M, POTÊNCIA 230 CV INCLUSIVE CAÇAMBA METÁLICA - CHP DIURNO. AF_06/2014	CHOR - CUSTOS HORÁRIOS DE MÁQUINAS E EQUIPAMENTOS	CHP	0,0360000	R\$ 202,23	R\$ 7,28		
				MO sem LS =>	R\$ 0,35	LS =>	R\$ 0,40	MO com LS =>	R\$ 0,75	
				Valor do BDI =>	R\$ 1,61				Valor com BDI =>	R\$ 8,89

3.5	Código	Banco	Descrição	Tipo	Und	Quant.	Valor Unit	Total		
Composição	CP 113	Próprio	Aterro manual de áreas, com aquisição de material, com espalhamento e compactação (coeficientes baseados na composição ORSE- 4358)	49	m³	1,0000000	R\$ 128,83	R\$ 128,83		
Composição Auxiliar	88316	SINAPI	SERVEENTE COM ENCARGOS COMPLEMENTARES	SEDI - SERVIÇOS DIVERSOS	H	3,0000000	R\$ 20,28	R\$ 60,84		
Insumo	00006081	SINAPI	ARGILA OU BARRO PARA ATERRO/REATERRO (COM TRANSPORTE ATE 10 KM)	Material	m³	1,3000000	R\$ 52,30	R\$ 67,99		
				MO sem LS =>	R\$ 21,59	LS =>	R\$ 24,61	MO com LS =>	R\$ 46,20	
				Valor do BDI =>	R\$ 28,63				Valor com BDI =>	R\$ 157,46

4.1	Código	Banco	Descrição	Tipo	Und	Quant.	Valor Unit	Total		
Composição	100384	SINAPI	FABRICAÇÃO E INSTALAÇÃO DE PONTALETES DE MADEIRA NÃO APARELHADA PARA TELHADOS COM ATÉ 2 ÁGUAS E COM TELHA ONDULADA DE FIBROCIMENTO, ALUMÍNIO OU PLÁSTICA EM EDIFÍCIO INSTITUCIONAL TÉRREO, INCLUSO TRANSPORTE VERTICAL. AF_07/2019	COBE - COBERTURA	m²	1,0000000	R\$ 26,84	R\$ 26,84		
Composição Auxiliar	88239	SINAPI	AJUDANTE DE CARPINTEIRO COM ENCARGOS COMPLEMENTARES	SEDI - SERVIÇOS DIVERSOS	H	0,0890000	R\$ 21,09	R\$ 1,87		
Composição Auxiliar	88262	SINAPI	CARPINTEIRO DE FORMAS COM ENCARGOS COMPLEMENTARES	SEDI - SERVIÇOS DIVERSOS	H	0,1900000	R\$ 26,12	R\$ 4,96		
Composição Auxiliar	93281	SINAPI	GUINCHO ELÉTRICO DE COLUNA, CAPACIDADE 400 KG, COM MOTO FREIO, MOTOR TRIFÁSICO DE 1,25 CV - CHP DIURNO. AF_03/2016	CHOR - CUSTOS HORÁRIOS DE MÁQUINAS E EQUIPAMENTOS	CHP	0,0063000	R\$ 29,82	R\$ 0,18		
Composição Auxiliar	93282	SINAPI	GUINCHO ELÉTRICO DE COLUNA, CAPACIDADE 400 KG, COM MOTO FREIO, MOTOR TRIFÁSICO DE 1,25 CV - CHI DIURNO. AF_03/2016	CHOR - CUSTOS HORÁRIOS DE MÁQUINAS E EQUIPAMENTOS	CHI	0,0088000	R\$ 28,72	R\$ 0,25		
Insumo	00004425	SINAPI	VIGA NAO APARELHADA *6 X 12* CM, EM MACARANDUBA/MASSARANDUBA, ANGELIM OU EQUIVALENTE DA REGIAO - BRUTA	Material	M	0,2150000	R\$ 28,87	R\$ 6,20		
Insumo	00004430	SINAPI	CAIBRO NAO APARELHADO *5 X 6* CM, EM MACARANDUBA/MASSARANDUBA, ANGELIM OU EQUIVALENTE DA REGIAO - BRUTA	Material	M	0,5330000	R\$ 13,65	R\$ 7,27		
Insumo	00004472	SINAPI	VIGA NAO APARELHADA *6 X 16* CM, EM MACARANDUBA/MASSARANDUBA, ANGELIM OU EQUIVALENTE DA REGIAO - BRUTA	Material	M	0,1160000	R\$ 36,06	R\$ 4,18		
Insumo	00005075	SINAPI	PREGO DE ACO POLIDO COM CABECA 18 X 30 (2 3/4 X 10)	Material	KG	0,1200000	R\$ 16,14	R\$ 1,93		
				MO sem LS =>	R\$ 2,72	LS =>	R\$ 3,11	MO com LS =>	R\$ 5,83	
				Valor do BDI =>	R\$ 5,96				Valor com BDI =>	R\$ 32,80

4.2	Código	Banco	Descrição	Tipo	Und	Quant.	Valor Unit	Total
-----	--------	-------	-----------	------	-----	--------	------------	-------

Composição	94207	SINAPI	TELHAMENTO COM TELHA ONDULADA DE FIBROCIMENTO E = 6 MM, COM RECOBRIMENTO LATERAL DE 1/4 DE ONDA PARA TELHADO COM INCLINAÇÃO MAIOR QUE 10°, COM ATÉ 2 ÁGUAS, INCLUSO IÇAMENTO. AF_07/2019	COBE - COBERTURA	m²	1,0000000	R\$ 55,27	R\$ 55,27
Composição Auxiliar	88316	SINAPI	SERVENTE COM ENCARGOS COMPLEMENTARES	SEDI - SERVIÇOS DIVERSOS	H	0,1500000	R\$ 20,28	R\$ 3,04
Composição Auxiliar	88323	SINAPI	TELHADISTA COM ENCARGOS COMPLEMENTARES	SEDI - SERVIÇOS DIVERSOS	H	0,1150000	R\$ 25,86	R\$ 2,97
Composição Auxiliar	93281	SINAPI	GUINCHO ELÉTRICO DE COLUNA, CAPACIDADE 400 KG, COM MOTO FREIO, MOTOR TRIFÁSICO DE 1,25 CV - CHP DIURNO. AF_03/2016	CHOR - CUSTOS HORÁRIOS DE MÁQUINAS E EQUIPAMENTOS	CHP	0,0050000	R\$ 29,82	R\$ 0,14
Composição Auxiliar	93282	SINAPI	GUINCHO ELÉTRICO DE COLUNA, CAPACIDADE 400 KG, COM MOTO FREIO, MOTOR TRIFÁSICO DE 1,25 CV - CHI DIURNO. AF_03/2016	CHOR - CUSTOS HORÁRIOS DE MÁQUINAS E EQUIPAMENTOS	CHI	0,0069000	R\$ 28,72	R\$ 0,19
Insumo	00001607	SINAPI	CONJUNTO ARRUELAS DE VEDACAO 5/16" PARA TELHA FIBROCIMENTO (UMA ARRUELA METALICA E UMA ARRUELA PVC - CONICAS)	Material	CJ	1,2700000	R\$ 0,21	R\$ 0,26
Insumo	00004302	SINAPI	PARAFUSO ZINCADO ROSCA SOBERBA, CABECA SEXTAVADA, 5/16" X 250 MM, PARA FIXACAO DE TELHA EM MADEIRA	Material	UN	1,2700000	R\$ 3,20	R\$ 4,06
Insumo	00007194	SINAPI	TELHA DE FIBROCIMENTO ONDULADA E = 6 MM, DE 2,44 X 1,10 M (SEM AMIANTO)	Material	m²	1,2750000	R\$ 34,99	R\$ 44,61

MO sem LS => R\$ 2,34 LS => R\$ 2,66 MO com LS => R\$ 5,00
Valor do BDI => R\$ 12,28 Valor com BDI => R\$ 67,55

4.3	Código	Banco	Descrição	Tipo	Und	Quant.	Valor Unit	Total
Composição	CP 159	Próprio	CHAPA POLICARBONATO ALVEOLAR CRISTAL ESP.= 6mm (Coeficientes baseados na composição da SEINFRA-C0770)	COBE - COBERTURA	M²	1,0000000	R\$ 94,17	R\$ 94,17
Composição Auxiliar	88316	SINAPI	SERVENTE COM ENCARGOS COMPLEMENTARES	SEDI - SERVIÇOS DIVERSOS	H	0,7500000	R\$ 20,28	R\$ 15,21
Composição Auxiliar	88278	SINAPI	MONTADOR DE ESTRUTURA METÁLICA COM ENCARGOS COMPLEMENTARES	SEDI - SERVIÇOS DIVERSOS	H	0,7500000	R\$ 27,76	R\$ 20,82
Insumo	00039424	SINAPI	PERFIL CANTONEIRA L, LISA, EM ACO, 25 X 30 MM, E = 0,5 MM, PARA ESTRUTURA DRYWALL	Material	M	2,3000000	R\$ 2,83	R\$ 6,50
Insumo	IS 0013	Próprio	CHAPA POLICARBONATO 6MM, ALVEOLAR CRISTAL	Material	M²	1,0500000	R\$ 49,19	R\$ 51,64

MO sem LS => R\$ 13,79 LS => R\$ 15,72 MO com LS => R\$ 29,51
Valor do BDI => R\$ 20,93 Valor com BDI => R\$ 115,10

4.4	Código	Banco	Descrição	Tipo	Und	Quant.	Valor Unit	Total
Composição	94223	SINAPI	CUMEEIRA PARA TELHA DE FIBROCIMENTO ONDULADA E = 6 MM, INCLUSO ACESSÓRIOS DE FIXAÇÃO E IÇAMENTO. AF_07/2019	COBE - COBERTURA	M	1,0000000	R\$ 93,63	R\$ 93,63
Composição Auxiliar	88316	SINAPI	SERVENTE COM ENCARGOS COMPLEMENTARES	SEDI - SERVIÇOS DIVERSOS	H	0,0730000	R\$ 20,28	R\$ 1,48
Composição Auxiliar	88323	SINAPI	TELHADISTA COM ENCARGOS COMPLEMENTARES	SEDI - SERVIÇOS DIVERSOS	H	0,0600000	R\$ 25,86	R\$ 1,55
Composição Auxiliar	93281	SINAPI	GUINCHO ELÉTRICO DE COLUNA, CAPACIDADE 400 KG, COM MOTO FREIO, MOTOR TRIFÁSICO DE 1,25 CV - CHP DIURNO. AF_03/2016	CHOR - CUSTOS HORÁRIOS DE MÁQUINAS E EQUIPAMENTOS	CHP	0,0018000	R\$ 29,82	R\$ 0,05
Composição Auxiliar	93282	SINAPI	GUINCHO ELÉTRICO DE COLUNA, CAPACIDADE 400 KG, COM MOTO FREIO, MOTOR TRIFÁSICO DE 1,25 CV - CHI DIURNO. AF_03/2016	CHOR - CUSTOS HORÁRIOS DE MÁQUINAS E EQUIPAMENTOS	CHI	0,0026000	R\$ 28,72	R\$ 0,07
Insumo	00001607	SINAPI	CONJUNTO ARRUELAS DE VEDACAO 5/16" PARA TELHA FIBROCIMENTO (UMA ARRUELA METALICA E UMA ARRUELA PVC - CONICAS)	Material	CJ	4,2000000	R\$ 0,21	R\$ 0,88

Insumo	00004302	SINAPI	PARAFUSO ZINCADO ROSCA SOBERBA, CABECA SEXTAVADA, 5/16" X 250 MM, PARA FIXACAO DE TELHA EM MADEIRA	Material	UN	4,2000000	R\$ 3,20	R\$ 13,44
Insumo	00007219	SINAPI	CUMEEIRA UNIVERSAL PARA TELHA ONDULADA DE FIBROCIMENTO, E = 6 MM, ABA 210 MM, COMPRIMENTO 1100 MM (SEM AMIANTO)	Material	UN	1,0290000	R\$ 74,02	R\$ 76,16

MO sem LS => R\$ 1,16 LS => R\$ 1,32 MO com LS => R\$ 2,48
 Valor do BDI => R\$ 20,81 Valor com BDI => R\$ 114,44

4.5	Código	Banco	Descrição	Tipo	Und	Quant.	Valor Unit	Total
Composição	94228	SINAPI	CALHA EM CHAPA DE AÇO GALVANIZADO NÚMERO 24, DESENVOLVIMENTO DE 50 CM, INCLUSO TRANSPORTE VERTICAL. AF_07/2019	COBE - COBERTURA	M	1,0000000	R\$ 76,65	R\$ 76,65
Composição Auxiliar	88316	SINAPI	SERVENTE COM ENCARGOS COMPLEMENTARES	SEDI - SERVIÇOS DIVERSOS	H	0,3710000	R\$ 20,28	R\$ 7,52
Composição Auxiliar	88323	SINAPI	TELHADISTA COM ENCARGOS COMPLEMENTARES	SEDI - SERVIÇOS DIVERSOS	H	0,2770000	R\$ 25,86	R\$ 7,16
Composição Auxiliar	93281	SINAPI	GUINCHO ELÉTRICO DE COLUNA, CAPACIDADE 400 KG, COM MOTO FREIO, MOTOR TRIFÁSICO DE 1,25 CV - CHP DIURNO. AF_03/2016	CHOR - CUSTOS HORÁRIOS DE MÁQUINAS E EQUIPAMENTOS	CHP	0,0132000	R\$ 29,82	R\$ 0,39
Composição Auxiliar	93282	SINAPI	GUINCHO ELÉTRICO DE COLUNA, CAPACIDADE 400 KG, COM MOTO FREIO, MOTOR TRIFÁSICO DE 1,25 CV - CHI DIURNO. AF_03/2016	CHOR - CUSTOS HORÁRIOS DE MÁQUINAS E EQUIPAMENTOS	CHI	0,0183000	R\$ 28,72	R\$ 0,52
Insumo	00000142	SINAPI	SELANTE ELASTICO MONOCOMPONENTE A BASE DE POLIURETANO (PU) PARA JUNTAS DIVERSAS	Material	310ML	0,0810000	R\$ 38,80	R\$ 3,14
Insumo	00005061	SINAPI	PREGO DE ACO POLIDO COM CABECA 18 X 27 (2 1/2 X 10)	Material	KG	0,0130000	R\$ 15,87	R\$ 0,20
Insumo	00005104	SINAPI	REBITE DE REPUXO EM ALUMINIO VAZADO, DIAMETRO 3,2 X 8 MM DE COMPRIMENTO (1KG = 1025 UNIDADES)	Material	KG	0,0024000	R\$ 67,67	R\$ 0,16
Insumo	00013388	SINAPI	SOLDA EM BARRA DE ESTANHO-CHUMBO 50/50	Material	KG	0,0900000	R\$ 126,96	R\$ 11,42
Insumo	00040783	SINAPI	CALHA QUADRADA DE CHAPA DE ACO GALVANIZADA NUM 24, CORTE 50 CM	Material	M	1,0500000	R\$ 43,95	R\$ 46,14

MO sem LS => R\$ 5,74 LS => R\$ 6,54 MO com LS => R\$ 12,28
 Valor do BDI => R\$ 17,03 Valor com BDI => R\$ 93,68

4.6	Código	Banco	Descrição	Tipo	Und	Quant.	Valor Unit	Total
Composição	94229	SINAPI	CALHA EM CHAPA DE AÇO GALVANIZADO NÚMERO 24, DESENVOLVIMENTO DE 100 CM, INCLUSO TRANSPORTE VERTICAL. AF_07/2019	COBE - COBERTURA	M	1,0000000	R\$ 147,74	R\$ 147,74
Composição Auxiliar	88316	SINAPI	SERVENTE COM ENCARGOS COMPLEMENTARES	SEDI - SERVIÇOS DIVERSOS	H	0,6330000	R\$ 20,28	R\$ 12,83
Composição Auxiliar	88323	SINAPI	TELHADISTA COM ENCARGOS COMPLEMENTARES	SEDI - SERVIÇOS DIVERSOS	H	0,5390000	R\$ 25,86	R\$ 13,93
Composição Auxiliar	93281	SINAPI	GUINCHO ELÉTRICO DE COLUNA, CAPACIDADE 400 KG, COM MOTO FREIO, MOTOR TRIFÁSICO DE 1,25 CV - CHP DIURNO. AF_03/2016	CHOR - CUSTOS HORÁRIOS DE MÁQUINAS E EQUIPAMENTOS	CHP	0,0132000	R\$ 29,82	R\$ 0,39
Composição Auxiliar	93282	SINAPI	GUINCHO ELÉTRICO DE COLUNA, CAPACIDADE 400 KG, COM MOTO FREIO, MOTOR TRIFÁSICO DE 1,25 CV - CHI DIURNO. AF_03/2016	CHOR - CUSTOS HORÁRIOS DE MÁQUINAS E EQUIPAMENTOS	CHI	0,0183000	R\$ 28,72	R\$ 0,52
Insumo	00000142	SINAPI	SELANTE ELASTICO MONOCOMPONENTE A BASE DE POLIURETANO (PU) PARA JUNTAS DIVERSAS	Material	310ML	0,1610000	R\$ 38,80	R\$ 6,24
Insumo	00005061	SINAPI	PREGO DE ACO POLIDO COM CABECA 18 X 27 (2 1/2 X 10)	Material	KG	0,0250000	R\$ 15,87	R\$ 0,39
Insumo	00005104	SINAPI	REBITE DE REPUXO EM ALUMINIO VAZADO, DIAMETRO 3,2 X 8 MM DE COMPRIMENTO (1KG = 1025 UNIDADES)	Material	KG	0,0049000	R\$ 67,67	R\$ 0,33

Insumo	00013388	SINAPI	SOLDA EM BARRA DE ESTANHO-CHUMBO 50/50	Material	KG	0,1800000	R\$ 126,96	R\$ 22,85
Insumo	00040784	SINAPI	CALHA QUADRADA DE CHAPA DE ACO GALVANIZADA NUM 24, CORTE 100 CM	Material	M	1,0500000	R\$ 85,97	R\$ 90,26
				MO sem LS =>		R\$ 10,19	LS =>	R\$ 11,62
				Valor do BDI =>		R\$ 32,84	MO com LS =>	R\$ 21,81
							Valor com BDI =>	R\$ 180,58

4.7	Código	Banco	Descrição	Tipo	Und	Quant.	Valor Unit	Total
Composição	94231	SINAPI	RUFO EM CHAPA DE AÇO GALVANIZADO NÚMERO 24, CORTE DE 25 CM, INCLUSO TRANSPORTE VERTICAL. AF_07/2019	COBE - COBERTURA	M	1,0000000	R\$ 47,15	R\$ 47,15
Composição Auxiliar	88316	SINAPI	SERVEENTE COM ENCARGOS COMPLEMENTARES	SEDI - SERVIÇOS DIVERSOS	H	0,2070000	R\$ 20,28	R\$ 4,19
Composição Auxiliar	88323	SINAPI	TELHADISTA COM ENCARGOS COMPLEMENTARES	SEDI - SERVIÇOS DIVERSOS	H	0,1120000	R\$ 25,86	R\$ 2,89
Composição Auxiliar	93281	SINAPI	GUINCHO ELÉTRICO DE COLUNA, CAPACIDADE 400 KG, COM MOTO FREIO, MOTOR TRIFÁSICO DE 1,25 CV - CHP DIURNO. AF_03/2016	CHOR - CUSTOS HORÁRIOS DE MÁQUINAS E EQUIPAMENTOS	CHP	0,0132000	R\$ 29,82	R\$ 0,39
Composição Auxiliar	93282	SINAPI	GUINCHO ELÉTRICO DE COLUNA, CAPACIDADE 400 KG, COM MOTO FREIO, MOTOR TRIFÁSICO DE 1,25 CV - CHI DIURNO. AF_03/2016	CHOR - CUSTOS HORÁRIOS DE MÁQUINAS E EQUIPAMENTOS	CHI	0,0183000	R\$ 28,72	R\$ 0,52
Insumo	00000142	SINAPI	SELANTE ELASTICO MONOCOMPONENTE A BASE DE POLIURETANO (PU) PARA JUNTAS DIVERSAS	Material	310ML	0,1980000	R\$ 38,80	R\$ 7,68
Insumo	00005061	SINAPI	PREGO DE ACO POLIDO COM CABECA 18 X 27 (2 1/2 X 10)	Material	KG	0,0060000	R\$ 15,87	R\$ 0,09
Insumo	00005104	SINAPI	REBITE DE REPUXO EM ALUMINIO VAZADO, DIAMETRO 3,2 X 8 MM DE COMPRIMENTO (1KG = 1025 UNIDADES)	Material	KG	0,0012000	R\$ 67,67	R\$ 0,08
Insumo	00013388	SINAPI	SOLDA EM BARRA DE ESTANHO-CHUMBO 50/50	Material	KG	0,0450000	R\$ 126,96	R\$ 5,71
Insumo	00040873	SINAPI	RUFO INTERNO/EXTERNO DE CHAPA DE ACO GALVANIZADA NUM 24, CORTE 25 CM	Material	M	1,0500000	R\$ 24,39	R\$ 25,60
				MO sem LS =>		R\$ 2,94	LS =>	R\$ 3,35
				Valor do BDI =>		R\$ 10,48	MO com LS =>	R\$ 6,29
							Valor com BDI =>	R\$ 57,63

4.8	Código	Banco	Descrição	Tipo	Und	Quant.	Valor Unit	Total
Composição	CP 222	Próprio	FORRO DE FIBRA MINERAL, PARA AMBIENTES COMERCIAIS, INCLUSIVE ESTRUTURA DE FIXAÇÃO. AF_05/2017_P (coeficientes baseados na composição da SINAPI - 96115)	REVE - REVESTIMENTO E TRATAMENTO DE SUPERFÍCIES	m²	1,0000000	R\$ 92,47	R\$ 92,47
Composição Auxiliar	88278	SINAPI	MONTADOR DE ESTRUTURA METÁLICA COM ENCARGOS COMPLEMENTARES	SEDI - SERVIÇOS DIVERSOS	H	0,5409000	R\$ 27,76	R\$ 15,01
Insumo	00000335	SINAPI	ARAME GALVANIZADO 10 BWG, 3,40 MM (0,0713 KG/M)	Material	KG	0,0327000	R\$ 9,65	R\$ 0,31
Insumo	00039430	SINAPI	PENDURAL OU PRESILHA REGULADORA, EM ACO GALVANIZADO, COM CORPO, MOLA E REBITE, PARA PERFIL TIPO CANALETA DE ESTRUTURA EM FORROS DRYWALL	Material	UN	1,0183000	R\$ 1,79	R\$ 1,82
Insumo	00039443	SINAPI	PARAFUSO DRY WALL, EM ACO ZINCADO, CABECA LENTILHA E PONTA BROCA (LB), LARGURA 4,2 MM, COMPRIMENTO 13 MM	Material	UN	1,0092000	R\$ 0,41	R\$ 0,41
Insumo	00039514	SINAPI	PLACA DE FIBRA MINERAL PARA FORRO, DE 625 X 625 MM, E = 15 MM, BORDA RETA, COM PINTURA ANTIMOFO (NAO INCLUI PERFIS)	Material	UN	2,7392000	R\$ 20,97	R\$ 57,44
Insumo	00039570	SINAPI	PERFIL TRAVESSA (SECUNDARIO), T CLICADO, EM ACO GALVANIZADO, BRANCO, PARA FORRO REMOVIVEL, 24 X 1250 MM (L X C)	Material	M	2,9929000	R\$ 4,24	R\$ 12,68

Insumo	00039571	SINAPI	PERFIL LONGARINA (PRINCIPAL), T CLICADO, EM AÇO, BRANCO NAS FACES APARENTES, PARA FORRO REMOVIVEL, 24 X 32 X 3750 MM (L X H X C	Material	M	1,0092000	R\$ 4,31	R\$ 4,34
Insumo	00040547	SINAPI	PARAFUSO ZINCADO, AUTOBROCANTE, FLANGEADO, 4,2 MM X 19 MM	Material	CENTO	0,0101000	R\$ 46,46	R\$ 0,46

MO sem LS => R\$ 6,05 LS => R\$ 6,90 MO com LS => R\$ 12,95
 Valor do BDI => R\$ 20,55 Valor com BDI => R\$ 113,02

4.9	Código	Banco	Descrição	Tipo	Und	Quant.	Valor Unit	Total
Composição	92620	SINAPI	FABRICAÇÃO E INSTALAÇÃO DE TESOURA INTEIRA EM AÇO, VÃO DE 12 M, PARA TELHA ONDULADA DE FIBROCIMENTO, METÁLICA, PLÁSTICA OU TERMOACÚSTICA, INCLUSO IÇAMENTO. AF_07/2019	COBE - COBERTURA	UN	1,0000000	R\$ 2.059,42	R\$ 2.059,42
Composição Auxiliar	88278	SINAPI	MONTADOR DE ESTRUTURA METÁLICA COM ENCARGOS COMPLEMENTARES	SEDI - SERVIÇOS DIVERSOS	H	2,8440000	R\$ 27,76	R\$ 78,94
Composição Auxiliar	88316	SINAPI	SERVEnte COM ENCARGOS COMPLEMENTARES	SEDI - SERVIÇOS DIVERSOS	H	0,6560000	R\$ 20,28	R\$ 13,30
Composição Auxiliar	92258	SINAPI	INSTALAÇÃO DE TESOURA (INTEIRA OU MEIA), EM AÇO, PARA VÃOS MAIORES OU IGUAIS A 10,0 M E MENORES QUE 12,0 M, INCLUSO IÇAMENTO. AF_07/2019	COBE - COBERTURA	UN	1,0000000	R\$ 394,56	R\$ 394,56
Insumo	00004777	SINAPI	CANTONEIRA AÇO ABAS IGUAIS (QUALQUER BITOLA), ESPESSURA ENTRE 1/8" E 1/4"	Material	KG	53,8600000	R\$ 8,02	R\$ 431,95
Insumo	00010997	SINAPI	ELETRODO REVESTIDO AWS - E7018, DIAMETRO IGUAL A 4,00 MM	Material	KG	0,5220000	R\$ 26,09	R\$ 13,61
Insumo	00040598	SINAPI	PERFIL "U" SIMPLES, EM CHAPA DOBRADA DE AÇO LAMINADO, E = 3 MM, H = 125 MM, L = 50 MM (5,07 KG/M)	Material	KG	133,3800000	R\$ 8,45	R\$ 1.127,06

MO sem LS => R\$ 149,36 LS => R\$ 170,23 MO com LS => R\$ 319,59
 Valor do BDI => R\$ 457,80 Valor com BDI => R\$ 2.517,22

4.10	Código	Banco	Descrição	Tipo	Und	Quant.	Valor Unit	Total
Composição	92580	SINAPI	TRAMA DE AÇO COMPOSTA POR TERÇAS PARA TELHADOS DE ATÉ 2 ÁGUAS PARA TELHA ONDULADA DE FIBROCIMENTO, METÁLICA, PLÁSTICA OU TERMOACÚSTICA, INCLUSO TRANSPORTE VERTICAL. AF_07/2019	COBE - COBERTURA	m²	1,0000000	R\$ 48,23	R\$ 48,23
Composição Auxiliar	88278	SINAPI	MONTADOR DE ESTRUTURA METÁLICA COM ENCARGOS COMPLEMENTARES	SEDI - SERVIÇOS DIVERSOS	H	0,2130000	R\$ 27,76	R\$ 5,91
Composição Auxiliar	88316	SINAPI	SERVEnte COM ENCARGOS COMPLEMENTARES	SEDI - SERVIÇOS DIVERSOS	H	0,1060000	R\$ 20,28	R\$ 2,14
Composição Auxiliar	93281	SINAPI	GUINCHO ELÉTRICO DE COLUNA, CAPACIDADE 400 KG, COM MOTO FREIO, MOTOR TRIFÁSICO DE 1,25 CV - CHP DIURNO. AF_03/2016	CHOR - CUSTOS HORÁRIOS DE MÁQUINAS E EQUIPAMENTOS	CHP	0,0068000	R\$ 29,82	R\$ 0,20
Composição Auxiliar	93282	SINAPI	GUINCHO ELÉTRICO DE COLUNA, CAPACIDADE 400 KG, COM MOTO FREIO, MOTOR TRIFÁSICO DE 1,25 CV - CHI DIURNO. AF_03/2016	CHOR - CUSTOS HORÁRIOS DE MÁQUINAS E EQUIPAMENTOS	CHI	0,0094000	R\$ 28,72	R\$ 0,26
Insumo	00040549	SINAPI	PARAFUSO, COMUM, ASTM A307, SEXTAVADO, DIAMETRO 1/2" (12,7 MM), COMPRIMENTO 1" (25,4 MM)	Material	CENTO	0,0070000	R\$ 315,29	R\$ 2,20
Insumo	00043083	SINAPI	PERFIL "U" ENRIJECIDO, EM CHAPA DOBRADA DE AÇO LAMINADO, E = 3,75 MM, H = 200 MM, L = 75 MM (9,94 KG/M)	Material	KG	4,3330000	R\$ 8,66	R\$ 37,52

MO sem LS => R\$ 3,32 LS => R\$ 3,79 MO com LS => R\$ 7,11
 Valor do BDI => R\$ 10,72 Valor com BDI => R\$ 58,95

5.1.1	Código	Banco	Descrição	Tipo	Und	Quant.	Valor Unit	Total
Composição	96619	SINAPI	LASTRO DE CONCRETO MAGRO, APLICADO EM BLOCOS DE COROAMENTO OU SAPATAS, ESPESSURA DE 5 CM. AF_01/2024	FUES - FUNDAÇÕES E ESTRUTURAS	m²	1,0000000	R\$ 38,65	R\$ 38,65

Composição Auxiliar	88309	SINAPI	PEDREIRO COM ENCARGOS COMPLEMENTARES	SEDI - SERVIÇOS DIVERSOS	H	0,3390500	R\$ 26,50	R\$ 8,98
Composição Auxiliar	88316	SINAPI	SERVENTE COM ENCARGOS COMPLEMENTARES	SEDI - SERVIÇOS DIVERSOS	H	0,1226500	R\$ 20,28	R\$ 2,48
Composição Auxiliar	94968	SINAPI	CONCRETO MAGRO PARA LASTRO, TRAÇO 1:4,5:4,5 (EM MASSA SECA DE CIMENTO/ AREIA MÉDIA/ BRITA 1) - PREPARO MECÂNICO COM BETONEIRA 600 L. AF_05/2021	FUES - FUNDAÇÕES E ESTRUTURAS	m³	0,0690000	R\$ 394,11	R\$ 27,19

MO sem LS => R\$ 6,37 LS => R\$ 7,25 MO com LS => R\$ 13,62
Valor do BDI => R\$ 8,59 Valor com BDI => R\$ 47,24

5.1.2	Código	Banco	Descrição	Tipo	Und	Quant.	Valor Unit	Total
Composição	CP 226	Próprio	EXECUÇÃO DE ESTRUTURAS DE CONCRETO ARMADO, PARA EDIFICAÇÃO INSTITUCIONAL TÉRREA, FCK = 25 MPA. AF_01/2017 (coeficientes baseados na composição da SINAPI - 95957)	FUES - FUNDAÇÕES E ESTRUTURAS	m³	1,0000000	R\$ 3.028,95	R\$ 3.028,95
Composição Auxiliar	92415	SINAPI	MONTAGEM E DESMONTAGEM DE FÔRMA DE PILARES RETANGULARES E ESTRUTURAS SIMILARES, PÉ-DIREITO SIMPLES, EM CHAPA DE MADEIRA COMPENSADA RESINADA, 2 UTILIZAÇÕES. AF_09/2020	FUES - FUNDAÇÕES E ESTRUTURAS	m²	1,9300000	R\$ 147,26	R\$ 284,21
Composição Auxiliar	92451	SINAPI	MONTAGEM E DESMONTAGEM DE FÔRMA DE VIGA, ESCORAMENTO COM GARFO DE MADEIRA, PÉ-DIREITO SIMPLES, EM CHAPA DE MADEIRA RESINADA, 2 UTILIZAÇÕES. AF_09/2020	FUES - FUNDAÇÕES E ESTRUTURAS	m²	2,2400000	R\$ 197,62	R\$ 442,66
Composição Auxiliar	92510	SINAPI	MONTAGEM E DESMONTAGEM DE FÔRMA DE LAJE MACIÇA, PÉ-DIREITO SIMPLES, EM CHAPA DE MADEIRA COMPENSADA RESINADA, 2 UTILIZAÇÕES. AF_09/2020	FUES - FUNDAÇÕES E ESTRUTURAS	m²	4,9700000	R\$ 66,80	R\$ 331,99
Composição Auxiliar	92759	SINAPI	ARMAÇÃO DE PILAR OU VIGA DE ESTRUTURA CONVENCIONAL DE CONCRETO ARMADO UTILIZANDO AÇO CA-60 DE 5,0 MM - MONTAGEM. AF_06/2022	FUES - FUNDAÇÕES E ESTRUTURAS	KG	4,0500000	R\$ 13,14	R\$ 53,21
Composição Auxiliar	92760	SINAPI	ARMAÇÃO DE PILAR OU VIGA DE ESTRUTURA CONVENCIONAL DE CONCRETO ARMADO UTILIZANDO AÇO CA-50 DE 6,3 MM - MONTAGEM. AF_06/2022	FUES - FUNDAÇÕES E ESTRUTURAS	KG	2,3000000	R\$ 12,32	R\$ 28,33
Composição Auxiliar	92761	SINAPI	ARMAÇÃO DE PILAR OU VIGA DE ESTRUTURA CONVENCIONAL DE CONCRETO ARMADO UTILIZANDO AÇO CA-50 DE 8,0 MM - MONTAGEM. AF_06/2022	FUES - FUNDAÇÕES E ESTRUTURAS	KG	1,6000000	R\$ 11,52	R\$ 18,43
Composição Auxiliar	92762	SINAPI	ARMAÇÃO DE PILAR OU VIGA DE ESTRUTURA CONVENCIONAL DE CONCRETO ARMADO UTILIZANDO AÇO CA-50 DE 10,0 MM - MONTAGEM. AF_06/2022	FUES - FUNDAÇÕES E ESTRUTURAS	KG	12,7300000	R\$ 10,25	R\$ 130,48
Composição Auxiliar	92763	SINAPI	ARMAÇÃO DE PILAR OU VIGA DE ESTRUTURA CONVENCIONAL DE CONCRETO ARMADO UTILIZANDO AÇO CA-50 DE 12,5 MM - MONTAGEM. AF_06/2022	FUES - FUNDAÇÕES E ESTRUTURAS	KG	5,8600000	R\$ 8,60	R\$ 50,39
Composição Auxiliar	92764	SINAPI	ARMAÇÃO DE PILAR OU VIGA DE ESTRUTURA CONVENCIONAL DE CONCRETO ARMADO UTILIZANDO AÇO CA-50 DE 16,0 MM - MONTAGEM. AF_06/2022	FUES - FUNDAÇÕES E ESTRUTURAS	KG	8,3800000	R\$ 8,31	R\$ 69,63
Composição Auxiliar	92765	SINAPI	ARMAÇÃO DE PILAR OU VIGA DE ESTRUTURA CONVENCIONAL DE CONCRETO ARMADO UTILIZANDO AÇO CA-50 DE 20,0 MM - MONTAGEM. AF_06/2022	FUES - FUNDAÇÕES E ESTRUTURAS	KG	8,4600000	R\$ 9,46	R\$ 80,03
Composição Auxiliar	92766	SINAPI	ARMAÇÃO DE PILAR OU VIGA DE ESTRUTURA CONVENCIONAL DE CONCRETO ARMADO UTILIZANDO AÇO CA-50 DE 25,0 MM - MONTAGEM. AF_06/2022	FUES - FUNDAÇÕES E ESTRUTURAS	KG	1,7500000	R\$ 9,34	R\$ 16,34
Composição Auxiliar	92768	SINAPI	ARMAÇÃO DE LAJE DE ESTRUTURA CONVENCIONAL DE CONCRETO ARMADO UTILIZANDO AÇO CA-60 DE 5,0 MM - MONTAGEM. AF_06/2022	FUES - FUNDAÇÕES E ESTRUTURAS	KG	3,2800000	R\$ 12,61	R\$ 41,36

Composição Auxiliar	92769	SINAPI	ARMAÇÃO DE LAJE DE ESTRUTURA CONVENCIONAL DE CONCRETO ARMADO UTILIZANDO AÇO CA-50 DE 6,3 MM - MONTAGEM. AF_06/2022	FUES - FUNDAÇÕES E ESTRUTURAS	KG	14,5700000	R\$ 11,80	R\$ 171,92
Composição Auxiliar	92770	SINAPI	ARMAÇÃO DE LAJE DE ESTRUTURA CONVENCIONAL DE CONCRETO ARMADO UTILIZANDO AÇO CA-50 DE 8,0 MM - MONTAGEM. AF_06/2022	FUES - FUNDAÇÕES E ESTRUTURAS	KG	11,4400000	R\$ 11,04	R\$ 126,29
Composição Auxiliar	92771	SINAPI	ARMAÇÃO DE LAJE DE ESTRUTURA CONVENCIONAL DE CONCRETO ARMADO UTILIZANDO AÇO CA-50 DE 10,0 MM - MONTAGEM. AF_06/2022	FUES - FUNDAÇÕES E ESTRUTURAS	KG	9,9700000	R\$ 9,83	R\$ 98,00
Composição Auxiliar	92772	SINAPI	ARMAÇÃO DE LAJE DE ESTRUTURA CONVENCIONAL DE CONCRETO ARMADO UTILIZANDO AÇO CA-50 DE 12,5 MM - MONTAGEM. AF_06/2022	FUES - FUNDAÇÕES E ESTRUTURAS	KG	5,0900000	R\$ 8,22	R\$ 41,83
Composição Auxiliar	96533	SINAPI	FABRICAÇÃO, MONTAGEM E DESMONTAGEM DE FÔRMA PARA VIGA BALDRAME, EM MADEIRA SERRADA, E=25 MM, 2 UTILIZAÇÕES. AF_01/2024	FUES - FUNDAÇÕES E ESTRUTURAS	m²	2,8500000	R\$ 101,12	R\$ 288,19
Composição Auxiliar	96543	SINAPI	ARMAÇÃO DE BLOCO UTILIZANDO AÇO CA-60 DE 5 MM - MONTAGEM. AF_01/2024	FUES - FUNDAÇÕES E ESTRUTURAS	KG	1,0700000	R\$ 18,62	R\$ 19,92
Composição Auxiliar	96544	SINAPI	ARMAÇÃO DE BLOCO UTILIZANDO AÇO CA-50 DE 6,3 MM - MONTAGEM. AF_01/2024	FUES - FUNDAÇÕES E ESTRUTURAS	KG	0,0900000	R\$ 16,68	R\$ 1,50
Composição Auxiliar	96545	SINAPI	ARMAÇÃO DE BLOCO UTILIZANDO AÇO CA-50 DE 8 MM - MONTAGEM. AF_01/2024	FUES - FUNDAÇÕES E ESTRUTURAS	KG	2,8500000	R\$ 14,97	R\$ 42,66
Composição Auxiliar	96546	SINAPI	ARMAÇÃO DE BLOCO UTILIZANDO AÇO CA-50 DE 10 MM - MONTAGEM. AF_01/2024	FUES - FUNDAÇÕES E ESTRUTURAS	KG	6,6000000	R\$ 13,06	R\$ 86,19
Composição Auxiliar	96547	SINAPI	ARMAÇÃO DE BLOCO, VIGA BALDRAME OU SAPATA UTILIZANDO AÇO CA-50 DE 12,5 MM - MONTAGEM. AF_06/2017	FUES - FUNDAÇÕES E ESTRUTURAS	KG	1,3200000	R\$ 10,08	R\$ 13,30
Composição Auxiliar	103673	SINAPI	LANÇAMENTO COM USO DE BOMBA, ADENSAMENTO E ACABAMENTO DE CONCRETO EM ESTRUTURAS. AF_02/2022	FUES - FUNDAÇÕES E ESTRUTURAS	m³	1,0000000	R\$ 39,23	R\$ 39,23
Insumo	00001527	SINAPI	CONCRETO USINADO BOMBEAVEL, CLASSE DE RESISTENCIA C25, BRITA 0 E 1, SLUMP = 100 +/- 20 MM, COM BOMBEAMENTO (DISPONIBILIZACAO DE BOMBA), SEM O LANCAMENTO (NBR 8953)	Material	m³	1,1030000	R\$ 501,24	R\$ 552,86

MO sem LS => R\$ 282,19 LS => R\$ 321,63 MO com LS => R\$ 603,82
Valor do BDI => R\$ 673,33 Valor com BDI => R\$ 3.702,28

5.1.3	Código	Banco	Descrição	Tipo	Und	Quant.	Valor Unit	Total
Composição	103334	SINAPI	ALVENARIA DE VEDAÇÃO DE BLOCOS CERÂMICOS FURADOS NA HORIZONTAL DE 14X9X19 CM (ESPESSURA 14 CM, BLOCO DEITADO) E ARGAMASSA DE ASSENTAMENTO COM PREPARO EM BETONEIRA. AF_12/2021	PARE - PAREDES/PAINEIS	m²	1,0000000	R\$ 129,56	R\$ 129,56
Composição Auxiliar	87292	SINAPI	ARGAMASSA TRAÇO 1:2:8 (EM VOLUME DE CIMENTO, CAL E AREIA MÉDIA ÚMIDA) PARA EMBOÇO/MASSA ÚNICA/ASSENTAMENTO DE ALVENARIA DE VEDAÇÃO, PREPARO MECÂNICO COM BETONEIRA 400 L. AF_08/2019	SEDI - SERVIÇOS DIVERSOS	m³	0,0183000	R\$ 669,64	R\$ 12,25
Composição Auxiliar	88309	SINAPI	PEDREIRO COM ENCARGOS COMPLEMENTARES	SEDI - SERVIÇOS DIVERSOS	H	2,3200000	R\$ 26,50	R\$ 61,48
Composição Auxiliar	88316	SINAPI	SERVENTE COM ENCARGOS COMPLEMENTARES	SEDI - SERVIÇOS DIVERSOS	H	1,1600000	R\$ 20,28	R\$ 23,52
Insumo	00007267	SINAPI	BLOCO CERAMICO / TIJOLO VAZADO PARA ALVENARIA DE VEDACAO, 6 FUROS NA HORIZONTAL DE 9 X 14 X 19 CM (L X A X C)	Material	UN	56,6200000	R\$ 0,50	R\$ 28,31
Insumo	00034547	SINAPI	TELA DE ACO SOLDADA GALVANIZADA/ZINCADA PARA ALVENARIA, FIO D = *1,20 A 1,70* MM, MALHA 15 X 15 MM, (C X L) *50 X 12* CM	Material	M	0,8050000	R\$ 3,95	R\$ 3,17
Insumo	00037395	SINAPI	PINO DE ACO COM FURO, HASTE = 27 MM (ACAO DIRETA)	Material	CENTO	0,0193000	R\$ 43,42	R\$ 0,83

MO sem LS => R\$ 32,59 LS => R\$ 37,14 MO com LS => R\$ 69,73
 Valor do BDI => R\$ 28,80 Valor com BDI => R\$ 158,36

5.2.2	Código	Banco	Descrição	Tipo	Und	Quant.	Valor Unit	Total
Composição	101964	SINAPI	LAJE PRÉ-MOLDADA UNIDIRECIONAL, BIAPOIADA, PARA FORRO, ENCHIMENTO EM CERÂMICA, VIGOTA CONVENCIONAL, ALTURA TOTAL DA LAJE (ENCHIMENTO+CAPA) = (8+3). AF_11/2020_PA	FUES - FUNDAÇÕES E ESTRUTURAS	m²	1,0000000	R\$ 186,27	R\$ 186,27
Composição Auxiliar	103674	SINAPI	CONCRETAGEM DE VIGAS E LAJES, FCK=25 MPA, PARA LAJES PREMOLDADAS COM USO DE BOMBA - LANÇAMENTO, ADENSAMENTO E ACABAMENTO. AF_02/2022_PS	FUES - FUNDAÇÕES E ESTRUTURAS	m³	0,0440000	R\$ 611,88	R\$ 26,92
Composição Auxiliar	88262	SINAPI	CARPINTEIRO DE FORMAS COM ENCARGOS COMPLEMENTARES	SEDI - SERVIÇOS DIVERSOS	H	0,5010000	R\$ 26,12	R\$ 13,08
Composição Auxiliar	88316	SINAPI	SERVEnte COM ENCARGOS COMPLEMENTARES	SEDI - SERVIÇOS DIVERSOS	H	0,3540000	R\$ 20,28	R\$ 7,17
Composição Auxiliar	92273	SINAPI	FABRICAÇÃO DE ESCORAS DO TIPO PONTALETE, EM MADEIRA, PARA PÉ-DIREITO SIMPLES. AF_09/2020	FUES - FUNDAÇÕES E ESTRUTURAS	M	0,9700000	R\$ 17,97	R\$ 17,43
Composição Auxiliar	92767	SINAPI	ARMAÇÃO DE LAJE DE ESTRUTURA CONVENCIONAL DE CONCRETO ARMADO UTILIZANDO AÇO CA-60 DE 4,2 MM - MONTAGEM. AF_06/2022	FUES - FUNDAÇÕES E ESTRUTURAS	KG	0,9910000	R\$ 14,44	R\$ 14,31
Insumo	00003736	SINAPI	LAJE PRE-MOLDADA CONVENCIONAL (LAJOTAS + VIGOTAS) PARA FORRO, UNIDIRECIONAL, SOBRECARGA DE 100 KG/M2, VAO ATE 4,00 M (SEM COLOCACAO)	Material	m²	1,0000000	R\$ 70,50	R\$ 70,50
Insumo	00006193	SINAPI	TABUA NAO APARELHADA *2,5 X 20* CM, EM MACARANDUBA/MASSARANDUBA, ANGELIM OU EQUIVALENTE DA REGIAO - BRUTA	Material	M	1,8700000	R\$ 19,29	R\$ 36,07
Insumo	00040304	SINAPI	PREGO DE ACO POLIDO COM CABECA DUPLA 17 X 27 (2 1/2 X 11)	Material	KG	0,0400000	R\$ 19,92	R\$ 0,79

MO sem LS => R\$ 12,16 LS => R\$ 13,87 MO com LS => R\$ 26,03
 Valor do BDI => R\$ 41,40 Valor com BDI => R\$ 227,67

5.2.3	Código	Banco	Descrição	Tipo	Und	Quant.	Valor Unit	Total
Composição	105022	SINAPI	VERGA PRÉ-MOLDADA COM ATÉ 1,5 M DE VÃO, ESPESSURA DE *10* CM. AF_03/2024	FUES - FUNDAÇÕES E ESTRUTURAS	M	1,0000000	R\$ 20,76	R\$ 20,76
Composição Auxiliar	87294	SINAPI	ARGAMASSA TRAÇO 1:2:9 (EM VOLUME DE CIMENTO, CAL E AREIA MÉDIA ÚMIDA) PARA EMBOÇO/MASSA ÚNICA/ASSENTAMENTO DE ALVENARIA DE VEDAÇÃO, PREPARO MECÂNICO COM BETONEIRA 600 L. AF_08/2019	SEDI - SERVIÇOS DIVERSOS	m³	0,0013000	R\$ 633,24	R\$ 0,82
Composição Auxiliar	88309	SINAPI	PEDREIRO COM ENCARGOS COMPLEMENTARES	SEDI - SERVIÇOS DIVERSOS	H	0,0410000	R\$ 26,50	R\$ 1,08
Composição Auxiliar	88316	SINAPI	SERVEnte COM ENCARGOS COMPLEMENTARES	SEDI - SERVIÇOS DIVERSOS	H	0,0810000	R\$ 20,28	R\$ 1,64
Composição Auxiliar	92270	SINAPI	FABRICAÇÃO DE FÔRMA PARA VIGAS, COM MADEIRA SERRADA, E = 25 MM. AF_09/2020	FUES - FUNDAÇÕES E ESTRUTURAS	m²	0,0390000	R\$ 176,22	R\$ 6,87
Composição Auxiliar	92801	SINAPI	CORTE E DOBRA DE AÇO CA-50, DIÂMETRO DE 6,3 MM. AF_06/2022	FUES - FUNDAÇÕES E ESTRUTURAS	KG	0,4900000	R\$ 9,27	R\$ 4,54
Composição Auxiliar	94964	SINAPI	CONCRETO FCK = 20MPA, TRAÇO 1:2,7:3 (EM MASSA SECA DE CIMENTO/ AREIA MÉDIA/ BRITA 1) - PREPARO MECÂNICO COM BETONEIRA 400 L. AF_05/2021	FUES - FUNDAÇÕES E ESTRUTURAS	m³	0,0100000	R\$ 470,29	R\$ 4,70
Insumo	00002692	SINAPI	DESMOLDANTE PROTETOR PARA FORMAS DE MADEIRA, DE BASE OLEOSA EMULSIONADA EM AGUA	Material	L	0,0050000	R\$ 7,77	R\$ 0,03
Insumo	00039017	SINAPI	ESPACADOR / DISTANCIADOR CIRCULAR COM ENTRADA LATERAL, EM PLASTICO, PARA VERGALHAO *4,2 A 12,5* MM, COBRIMENTO 20 MM	Material	UN	6,0000000	R\$ 0,18	R\$ 1,08

MO sem LS => R\$ 2,08 LS => R\$ 2,37 MO com LS => R\$ 4,45
 Valor do BDI => R\$ 4,61 Valor com BDI => R\$ 25,37

5.2.4	Código	Banco	Descrição	Tipo	Und	Quant.	Valor Unit	Total
Composição	105028	SINAPI	CONTRAVERGA PRÉ-MOLDADA, ESPESSURA DE *10* CM. AF_03/2024	FUES - FUNDAÇÕES E ESTRUTURAS	M	1,0000000	R\$ 20,44	R\$ 20,44
Composição Auxiliar	87294	SINAPI	ARGAMASSA TRAÇO 1:2:9 (EM VOLUME DE CIMENTO, CAL E AREIA MÉDIA ÚMIDA) PARA EMBOÇO/MASSA ÚNICA/ASSENTAMENTO DE ALVENARIA DE VEDAÇÃO, PREPARO MECÂNICO COM BETONEIRA 600 L. AF_08/2019	SEDI - SERVIÇOS DIVERSOS	m³	0,0013000	R\$ 633,24	R\$ 0,82
Composição Auxiliar	88309	SINAPI	PEDREIRO COM ENCARGOS COMPLEMENTARES	SEDI - SERVIÇOS DIVERSOS	H	0,0370000	R\$ 26,50	R\$ 0,98
Composição Auxiliar	88316	SINAPI	SERVEnte COM ENCARGOS COMPLEMENTARES	SEDI - SERVIÇOS DIVERSOS	H	0,0790000	R\$ 20,28	R\$ 1,60
Composição Auxiliar	92270	SINAPI	FABRICAÇÃO DE FÔRMA PARA VIGAS, COM MADEIRA SERRADA, E = 25 MM. AF_09/2020	FUES - FUNDAÇÕES E ESTRUTURAS	m²	0,0380000	R\$ 176,22	R\$ 6,69
Composição Auxiliar	92801	SINAPI	CORTE E DOBRA DE AÇO CA-50, DIÂMETRO DE 6,3 MM. AF_06/2022	FUES - FUNDAÇÕES E ESTRUTURAS	KG	0,4900000	R\$ 9,27	R\$ 4,54
Composição Auxiliar	94964	SINAPI	CONCRETO FCK = 20MPA, TRAÇO 1:2,7:3 (EM MASSA SECA DE CIMENTO/ AREIA MÉDIA/ BRITA 1) - PREPARO MECÂNICO COM BETONEIRA 400 L. AF_05/2021	FUES - FUNDAÇÕES E ESTRUTURAS	m³	0,0100000	R\$ 470,29	R\$ 4,70
Insumo	00002692	SINAPI	DESMOLDANTE PROTETOR PARA FORMAS DE MADEIRA, DE BASE OLEOSA EMULSIONADA EM AGUA	Material	L	0,0050000	R\$ 7,77	R\$ 0,03
Insumo	00039017	SINAPI	ESPACADOR / DISTANCIADOR CIRCULAR COM ENTRADA LATERAL, EM PLASTICO, PARA VERGALHAO *4,2 A 12,5* MM, COBRIMENTO 20 MM	Material	UN	6,0000000	R\$ 0,18	R\$ 1,08

MO sem LS => R\$ 2,01 LS => R\$ 2,29 MO com LS => R\$ 4,30
Valor do BDI => R\$ 4,54 Valor com BDI => R\$ 24,98

6.1.1	Código	Banco	Descrição	Tipo	Und	Quant.	Valor Unit	Total
Composição	103329	SINAPI	ALVENARIA DE VEDAÇÃO DE BLOCOS CERÂMICOS FURADOS NA HORIZONTAL DE 9X19X19 CM (ESPESSURA 9 CM) E ARGAMASSA DE ASSENTAMENTO COM PREPARO MANUAL. AF_12/2021	PARE - PAREDES/PAINÉIS	m²	1,0000000	R\$ 82,68	R\$ 82,68
Composição Auxiliar	87369	SINAPI	ARGAMASSA TRAÇO 1:2:8 (EM VOLUME DE CIMENTO, CAL E AREIA MÉDIA ÚMIDA) PARA EMBOÇO/MASSA ÚNICA/ASSENTAMENTO DE ALVENARIA DE VEDAÇÃO, PREPARO MANUAL. AF_08/2019	SEDI - SERVIÇOS DIVERSOS	m³	0,0091000	R\$ 755,91	R\$ 6,87
Composição Auxiliar	88309	SINAPI	PEDREIRO COM ENCARGOS COMPLEMENTARES	SEDI - SERVIÇOS DIVERSOS	H	1,6100000	R\$ 26,50	R\$ 42,66
Composição Auxiliar	88316	SINAPI	SERVEnte COM ENCARGOS COMPLEMENTARES	SEDI - SERVIÇOS DIVERSOS	H	0,8050000	R\$ 20,28	R\$ 16,32
Insumo	00007271	SINAPI	BLOCO CERAMICO / TIJOLO VAZADO PARA ALVENARIA DE VEDACAO, 8 FUIROS NA HORIZONTAL DE 9 X 19 X 19 CM (L X A X C)	Material	UN	28,3100000	R\$ 0,55	R\$ 15,57
Insumo	00034557	SINAPI	TELA DE ACO SOLDADA GALVANIZADA/ZINCADA PARA ALVENARIA, FIO D = *1,20 A 1,70* MM, MALHA 15 X 15 MM, (C X L) *50 X 7,5* CM	Material	M	0,4200000	R\$ 2,50	R\$ 1,05
Insumo	00037395	SINAPI	PINO DE ACO COM FUIRO, HASTE = 27 MM (ACAO DIRETA)	Material	CENTO	0,0050000	R\$ 43,42	R\$ 0,21

MO sem LS => R\$ 22,69 LS => R\$ 25,86 MO com LS => R\$ 48,55
Valor do BDI => R\$ 18,37 Valor com BDI => R\$ 101,05

7.1	Código	Banco	Descrição	Tipo	Und	Quant.	Valor Unit	Total
Composição	98557	SINAPI	IMPERMEABILIZAÇÃO DE SUPERFÍCIE COM EMULSÃO ASFÁLTICA, 2 DEMÃOS. AF_09/2023	IMPE - IMPERMEABILIZAÇÕES E PROTEÇÕES DIVERSAS	m²	1,0000000	R\$ 44,14	R\$ 44,14
Composição Auxiliar	88243	SINAPI	AJUDANTE ESPECIALIZADO COM ENCARGOS COMPLEMENTARES	SEDI - SERVIÇOS DIVERSOS	H	0,0969000	R\$ 21,18	R\$ 2,05

Composição Auxiliar	88270	SINAPI	IMPERMEABILIZADOR COM ENCARGOS COMPLEMENTARES	SEDI - SERVIÇOS DIVERSOS	H	0,4299000	R\$ 26,50	R\$ 11,39
Insumo	00000626	SINAPI	MANTA LIQUIDA DE BASE ASFALTICA MODIFICADA COM A ADICAO DE ELASTOMEROS DILUIDOS EM SOLVENTE ORGANICO, APLICACAO A FRIO (MEMBRANA IMPERMEABILIZANTE ASFALTICA)	Material	KG	1,5000000	R\$ 20,47	R\$ 30,70

MO sem LS => R\$ 5,05 LS => R\$ 5,76 MO com LS => R\$ 10,81
 Valor do BDI => R\$ 9,81 Valor com BDI => R\$ 53,95

7.2	Código	Banco	Descrição	Tipo	Und	Quant.	Valor Unit	Total
Composição	98546	SINAPI	IMPERMEABILIZAÇÃO DE SUPERFÍCIE COM MANTA ASFÁLTICA, UMA CAMADA, INCLUSIVE APLICAÇÃO DE PRIMER ASFÁLTICO, E=4MM. AF_09/2023	IMPE - IMPERMEABILIZAÇÕES E PROTEÇÕES DIVERSAS	m²	1,0000000	R\$ 128,47	R\$ 128,47
Composição Auxiliar	88243	SINAPI	AJUDANTE ESPECIALIZADO COM ENCARGOS COMPLEMENTARES	SEDI - SERVIÇOS DIVERSOS	H	0,2102000	R\$ 21,18	R\$ 4,45
Composição Auxiliar	88270	SINAPI	IMPERMEABILIZADOR COM ENCARGOS COMPLEMENTARES	SEDI - SERVIÇOS DIVERSOS	H	0,9324000	R\$ 26,50	R\$ 24,70
Insumo	00000511	SINAPI	PRIMER PARA MANTA ASFALTICA A BASE DE ASFALTO MODIFICADO DILUIDO EM SOLVENTE, APLICACAO A FRIO	Material	L	0,5872000	R\$ 23,58	R\$ 13,84
Insumo	00004015	SINAPI	MANTA ASFALTICA ELASTOMERICA EM POLIESTER 4 MM, TIPO III, CLASSE B, ACABAMENTO PP (NBR 9952)	Material	m²	1,1319000	R\$ 73,95	R\$ 83,70
Insumo	00004226	SINAPI	GAS DE COZINHA - GLP	Material	KG	0,2600000	R\$ 6,87	R\$ 1,78

MO sem LS => R\$ 10,96 LS => R\$ 12,50 MO com LS => R\$ 23,46
 Valor do BDI => R\$ 28,55 Valor com BDI => R\$ 157,02

7.3	Código	Banco	Descrição	Tipo	Und	Quant.	Valor Unit	Total
Composição	98563	SINAPI	PROTEÇÃO MECÂNICA DE SUPERFÍCIE HORIZONTAL COM ARGAMASSA DE CIMENTO E AREIA, TRAÇO 1:3, E=2CM. AF_09/2023	IMPE - IMPERMEABILIZAÇÕES E PROTEÇÕES DIVERSAS	m²	1,0000000	R\$ 35,75	R\$ 35,75
Composição Auxiliar	87372	SINAPI	ARGAMASSA TRAÇO 1:3 (EM VOLUME DE CIMENTO E AREIA MÉDIA ÚMIDA) PARA CONTRAPISO, PREPARO MANUAL. AF_08/2019	SEDI - SERVIÇOS DIVERSOS	m³	0,0250000	R\$ 769,47	R\$ 19,23
Composição Auxiliar	88309	SINAPI	PEDREIRO COM ENCARGOS COMPLEMENTARES	SEDI - SERVIÇOS DIVERSOS	H	0,4541000	R\$ 26,50	R\$ 12,03
Composição Auxiliar	88316	SINAPI	SERVEENTE COM ENCARGOS COMPLEMENTARES	SEDI - SERVIÇOS DIVERSOS	H	0,1024000	R\$ 20,28	R\$ 2,07
Insumo	00038365	SINAPI	CAMADA SEPARADORA DE FILME DE POLIETILENO 20 A 25 MICRA	Material	m²	1,0400000	R\$ 2,33	R\$ 2,42

MO sem LS => R\$ 7,39 LS => R\$ 8,42 MO com LS => R\$ 15,81
 Valor do BDI => R\$ 7,94 Valor com BDI => R\$ 43,69

8.1.1	Código	Banco	Descrição	Tipo	Und	Quant.	Valor Unit	Total
Composição	87767	SINAPI	CONTRAPISO EM ARGAMASSA TRAÇO 1:4 (CIMENTO E AREIA), PREPARO MANUAL, APLICADO EM ÁREAS MOLHADAS SOBRE IMPERMEABILIZAÇÃO, ACABAMENTO NÃO REFORÇADO, ESPESURA 4CM. AF_07/2021	PISO - PISOS	m²	1,0000000	R\$ 59,86	R\$ 59,86
Composição Auxiliar	87373	SINAPI	ARGAMASSA TRAÇO 1:4 (EM VOLUME DE CIMENTO E AREIA MÉDIA ÚMIDA) PARA CONTRAPISO, PREPARO MANUAL. AF_08/2019	SEDI - SERVIÇOS DIVERSOS	m³	0,0530000	R\$ 697,65	R\$ 36,97
Composição Auxiliar	88309	SINAPI	PEDREIRO COM ENCARGOS COMPLEMENTARES	SEDI - SERVIÇOS DIVERSOS	H	0,6160000	R\$ 26,50	R\$ 16,32
Composição Auxiliar	88316	SINAPI	SERVEENTE COM ENCARGOS COMPLEMENTARES	SEDI - SERVIÇOS DIVERSOS	H	0,3080000	R\$ 20,28	R\$ 6,24
Insumo	00001379	SINAPI	CIMENTO PORTLAND COMPOSTO CP II-32	Material	KG	0,5000000	R\$ 0,66	R\$ 0,33

MO sem LS => R\$ 12,60 LS => R\$ 14,37 MO com LS => R\$ 26,97

		Valor do BDI =>		R\$ 13,30		Valor com BDI =>		R\$ 73,16	
8.1.2	Código	Banco	Descrição	Tipo	Und	Quant.	Valor Unit	Total	
Composição	98682	SINAPI	PISO CIMENTADO, TRAÇO 1:3 (CIMENTO E AREIA), ACABAMENTO RÚSTICO, ESPESSURA 3,0 CM, PREPARO MECÂNICO DA ARGAMASSA. AF_09/2020	PISO - PISOS	m²	1,0000000	R\$ 43,21	R\$ 43,21	
Composição Auxiliar	87298	SINAPI	ARGAMASSA TRAÇO 1:3 (EM VOLUME DE CIMENTO E AREIA MÉDIA ÚMIDA) PARA CONTRAPISO, PREPARO MECÂNICO COM BETONEIRA 400 L. AF_08/2019	SEDI - SERVIÇOS DIVERSOS	m³	0,0431000	R\$ 669,70	R\$ 28,86	
Composição Auxiliar	88309	SINAPI	PEDREIRO COM ENCARGOS COMPLEMENTARES	SEDI - SERVIÇOS DIVERSOS	H	0,3330000	R\$ 26,50	R\$ 8,82	
Composição Auxiliar	88316	SINAPI	SERVEANTE COM ENCARGOS COMPLEMENTARES	SEDI - SERVIÇOS DIVERSOS	H	0,1670000	R\$ 20,28	R\$ 3,38	
Insumo	00003671	SINAPI	JUNTA PLASTICA DE DILATAÇÃO PARA PISOS, COR CINZA, 17 X 3 MM (ALTURA X ESPESSURA)	Material	M	1,6700000	R\$ 1,29	R\$ 2,15	

MO sem LS => R\$ 6,69 LS => R\$ 7,63 MO com LS => R\$ 14,32
 Valor do BDI => R\$ 9,60 Valor com BDI => R\$ 52,81

8.1.3	Código	Banco	Descrição	Tipo	Und	Quant.	Valor Unit	Total	
Composição	94994	SINAPI	EXECUÇÃO DE PASSEIO (CALÇADA) OU PISO DE CONCRETO COM CONCRETO MOLDADO IN LOCO, FEITO EM OBRA, ACABAMENTO CONVENCIONAL, ESPESSURA 8 CM, ARMADO. AF_08/2022	PISO - PISOS	m²	1,0000000	R\$ 94,09	R\$ 94,09	
Composição Auxiliar	88262	SINAPI	CARPINTEIRO DE FORMAS COM ENCARGOS COMPLEMENTARES	SEDI - SERVIÇOS DIVERSOS	H	0,1301000	R\$ 26,12	R\$ 3,39	
Composição Auxiliar	88309	SINAPI	PEDREIRO COM ENCARGOS COMPLEMENTARES	SEDI - SERVIÇOS DIVERSOS	H	0,1882000	R\$ 26,50	R\$ 4,98	
Composição Auxiliar	88316	SINAPI	SERVEANTE COM ENCARGOS COMPLEMENTARES	SEDI - SERVIÇOS DIVERSOS	H	0,3183000	R\$ 20,28	R\$ 6,45	
Composição Auxiliar	94964	SINAPI	CONCRETO FCK = 20MPA, TRAÇO 1:2,7:3 (EM MASSA SECA DE CIMENTO/ AREIA MÉDIA/ BRITA 1) - PREPARO MECÂNICO COM BETONEIRA 400 L. AF_05/2021	FUES - FUNDAÇÕES E ESTRUTURAS	m³	0,0985000	R\$ 470,29	R\$ 46,32	
Insumo	00002692	SINAPI	DESMOLDANTE PROTETOR PARA FORMAS DE MADEIRA, DE BASE OLEOSA EMULSIONADA EM AGUA	Material	L	0,0017000	R\$ 7,77	R\$ 0,01	
Insumo	00004509	SINAPI	SARRAFO *2,5 X 10* CM EM PINUS, MISTA OU EQUIVALENTE DA REGIAO - BRUTA	Material	M	0,2500000	R\$ 5,26	R\$ 1,31	
Insumo	00004517	SINAPI	SARRAFO *2,5 X 7,5* CM EM PINUS, MISTA OU EQUIVALENTE DA REGIAO - BRUTA	Material	M	0,2000000	R\$ 3,63	R\$ 0,72	
Insumo	00005068	SINAPI	PREGO DE ACO POLIDO COM CABECA 17 X 21 (2 X 11)	Material	KG	0,0240000	R\$ 16,14	R\$ 0,38	
Insumo	00007156	SINAPI	TELA DE ACO SOLDADA NERVURADA, CA-60, Q-196, (3,11 KG/M2), DIAMETRO DO FIO = 5,0 MM, LARGURA = 2,45 M, ESPACAMENTO DA MALHA = 10 X 10 CM	Material	m²	1,0816000	R\$ 28,23	R\$ 30,53	

MO sem LS => R\$ 9,05 LS => R\$ 10,31 MO com LS => R\$ 19,36
 Valor do BDI => R\$ 20,91 Valor com BDI => R\$ 115,00

8.1.4	Código	Banco	Descrição	Tipo	Und	Quant.	Valor Unit	Total	
Composição	92396	SINAPI	EXECUÇÃO DE PASSEIO EM PISO INTERTRAVADO, COM BLOCO RETANGULAR COR NATURAL DE 20 X 10 CM, ESPESSURA 6 CM. AF_10/2022	PAVI - PAVIMENTAÇÃO	m²	1,0000000	R\$ 74,79	R\$ 74,79	
Composição Auxiliar	88260	SINAPI	CALCETEIRO COM ENCARGOS COMPLEMENTARES	SEDI - SERVIÇOS DIVERSOS	H	0,3725000	R\$ 26,26	R\$ 9,78	
Composição Auxiliar	88316	SINAPI	SERVEANTE COM ENCARGOS COMPLEMENTARES	SEDI - SERVIÇOS DIVERSOS	H	0,3725000	R\$ 20,28	R\$ 7,55	
Composição Auxiliar	91277	SINAPI	PLACA VIBRATÓRIA REVERSÍVEL COM MOTOR 4 TEMPOS A GASOLINA, FORÇA CENTRÍFUGA DE 25 KN (2500 KGF), POTÊNCIA 5,5 CV - CHP DIURNO. AF_08/2015	CHOR - CUSTOS HORÁRIOS DE MÁQUINAS E EQUIPAMENTOS	CHP	0,0041000	R\$ 9,87	R\$ 0,04	

Composição Auxiliar	91278	SINAPI	PLACA VIBRATÓRIA REVERSÍVEL COM MOTOR 4 TEMPOS A GASOLINA, FORÇA CENTRÍFUGA DE 25 KN (2500 KGF), POTÊNCIA 5,5 CV - CHI DIURNO. AF_08/2015	CHOR - CUSTOS HORÁRIOS DE MÁQUINAS E EQUIPAMENTOS	CHI	0,1821000	R\$ 0,68	R\$ 0,12
Composição Auxiliar	91283	SINAPI	CORTADORA DE PISO COM MOTOR 4 TEMPOS A GASOLINA, POTÊNCIA DE 13 HP, COM DISCO DE CORTE DIAMANTADO SEGMENTADO PARA CONCRETO, DIÂMETRO DE 350 MM, FURO DE 1" (14 X 1") - CHP DIURNO. AF_08/2015	CHOR - CUSTOS HORÁRIOS DE MÁQUINAS E EQUIPAMENTOS	CHP	0,0491000	R\$ 10,42	R\$ 0,51
Composição Auxiliar	91285	SINAPI	CORTADORA DE PISO COM MOTOR 4 TEMPOS A GASOLINA, POTÊNCIA DE 13 HP, COM DISCO DE CORTE DIAMANTADO SEGMENTADO PARA CONCRETO, DIÂMETRO DE 350 MM, FURO DE 1" (14 X 1") - CHI DIURNO. AF_08/2015	CHOR - CUSTOS HORÁRIOS DE MÁQUINAS E EQUIPAMENTOS	CHI	0,1371000	R\$ 0,91	R\$ 0,12
Insumo	00000370	SINAPI	AREIA MEDIA - POSTO JAZIDA/FORNECEDOR (RETIRADO NA JAZIDA, SEM TRANSPORTE)	Material	m³	0,0568000	R\$ 129,00	R\$ 7,32
Insumo	00004741	SINAPI	PO DE PEDRA (POSTO PEDREIRA/FORNECEDOR, SEM FRETE)	Material	m³	0,0098000	R\$ 98,69	R\$ 0,96
Insumo	00036155	SINAPI	BLOQUETE/PISO INTERTRAVADO DE CONCRETO - MODELO ONDA/16 FACES/RETANGULAR/TIJOLINHO/PAVER/HOLANDES/PARALELEPIPEDO, *20 X 10* CM, E = 6 CM, RESISTENCIA DE 35 MPA, COR NATURAL	Material	m²	1,0300000	R\$ 46,99	R\$ 48,39

MO sem LS => R\$ 6,37 LS => R\$ 7,27 MO com LS => R\$ 13,64
Valor do BDI => R\$ 16,62 Valor com BDI => R\$ 91,41

8.1.5	Código	Banco	Descrição	Tipo	Und	Quant.	Valor Unit	Total
Composição	96396	SINAPI	EXECUÇÃO E COMPACTAÇÃO DE BASE E OU SUB BASE PARA PAVIMENTAÇÃO DE BRITA GRADUADA SIMPLES - EXCLUSIVE CARGA E TRANSPORTE. AF_11/2019	PAVI - PAVIMENTAÇÃO	m³	1,0000000	R\$ 179,88	R\$ 179,88
Composição Auxiliar	5684	SINAPI	ROLO COMPACTADOR VIBRATÓRIO DE UM CILINDRO AÇO LISO, POTÊNCIA 80 HP, PESO OPERACIONAL MÁXIMO 8,1 T, IMPACTO DINÂMICO 16,15 / 9,5 T, LARGURA DE TRABALHO 1,68 M - CHP DIURNO. AF_06/2014	CHOR - CUSTOS HORÁRIOS DE MÁQUINAS E EQUIPAMENTOS	CHP	0,0090000	R\$ 171,17	R\$ 1,54
Composição Auxiliar	5685	SINAPI	ROLO COMPACTADOR VIBRATÓRIO DE UM CILINDRO AÇO LISO, POTÊNCIA 80 HP, PESO OPERACIONAL MÁXIMO 8,1 T, IMPACTO DINÂMICO 16,15 / 9,5 T, LARGURA DE TRABALHO 1,68 M - CHI DIURNO. AF_06/2014	CHOR - CUSTOS HORÁRIOS DE MÁQUINAS E EQUIPAMENTOS	CHI	0,0210000	R\$ 73,29	R\$ 1,53
Composição Auxiliar	5901	SINAPI	CAMINHÃO PIPA 10.000 L TRUCADO, PESO BRUTO TOTAL 23.000 KG, CARGA ÚTIL MÁXIMA 15.935 KG, DISTÂNCIA ENTRE EIXOS 4,8 M, POTÊNCIA 230 CV, INCLUSIVE TANQUE DE AÇO PARA TRANSPORTE DE ÁGUA - CHP DIURNO. AF_06/2014	CHOR - CUSTOS HORÁRIOS DE MÁQUINAS E EQUIPAMENTOS	CHP	0,0020000	R\$ 316,83	R\$ 0,63
Composição Auxiliar	5903	SINAPI	CAMINHÃO PIPA 10.000 L TRUCADO, PESO BRUTO TOTAL 23.000 KG, CARGA ÚTIL MÁXIMA 15.935 KG, DISTÂNCIA ENTRE EIXOS 4,8 M, POTÊNCIA 230 CV, INCLUSIVE TANQUE DE AÇO PARA TRANSPORTE DE ÁGUA - CHI DIURNO. AF_06/2014	CHOR - CUSTOS HORÁRIOS DE MÁQUINAS E EQUIPAMENTOS	CHI	0,0280000	R\$ 69,62	R\$ 1,94
Composição Auxiliar	5932	SINAPI	MOTONIVELADORA POTÊNCIA BÁSICA LÍQUIDA (PRIMEIRA MARCHA) 125 HP, PESO BRUTO 13032 KG, LARGURA DA LÂMINA DE 3,7 M - CHP DIURNO. AF_06/2014	CHOR - CUSTOS HORÁRIOS DE MÁQUINAS E EQUIPAMENTOS	CHP	0,0080000	R\$ 256,92	R\$ 2,05
Composição Auxiliar	5934	SINAPI	MOTONIVELADORA POTÊNCIA BÁSICA LÍQUIDA (PRIMEIRA MARCHA) 125 HP, PESO BRUTO 13032 KG, LARGURA DA LÂMINA DE 3,7 M - CHI DIURNO. AF_06/2014	CHOR - CUSTOS HORÁRIOS DE MÁQUINAS E EQUIPAMENTOS	CHI	0,0220000	R\$ 100,28	R\$ 2,20
Composição Auxiliar	88316	SINAPI	SERVENTE COM ENCARGOS COMPLEMENTARES	SEDI - SERVIÇOS DIVERSOS	H	0,0300000	R\$ 20,28	R\$ 0,60
Composição Auxiliar	96393	SINAPI	USINAGEM DE BRITA GRADUADA SIMPLES. AF_03/2020	PAVI - PAVIMENTAÇÃO	m³	1,0000000	R\$ 165,87	R\$ 165,87

Composição Auxiliar	96463	SINAPI	ROLO COMPACTADOR DE PNEUS, ESTATICO, PRESSAO VARIAVEL, POTENCIA 110 HP, PESO SEM/COM LASTRO 10,8/27 T, LARGURA DE ROLAGEM 2,30 M - CHP DIURNO. AF_06/2017	CHOR - CUSTOS HORÁRIOS DE MÁQUINAS E EQUIPAMENTOS	CHP	0,0040000	R\$ 231,18	R\$ 0,92
Composição Auxiliar	96464	SINAPI	ROLO COMPACTADOR DE PNEUS, ESTATICO, PRESSAO VARIAVEL, POTENCIA 110 HP, PESO SEM/COM LASTRO 10,8/27 T, LARGURA DE ROLAGEM 2,30 M - CHI DIURNO. AF_06/2017	CHOR - CUSTOS HORÁRIOS DE MÁQUINAS E EQUIPAMENTOS	CHI	0,0260000	R\$ 100,08	R\$ 2,60

MO sem LS => R\$ 2,61 LS => R\$ 2,97 MO com LS => R\$ 5,58
Valor do BDI => R\$ 39,98 Valor com BDI => R\$ 219,86

8.1.6	Código	Banco	Descrição	Tipo	Und	Quant.	Valor Unit	Total
Composição	94267	SINAPI	GUIA (MEIO-FIO) E SARJETA CONJUGADOS DE CONCRETO, MOLDADA IN LOCO EM TRECHO RETO COM EXTRUSORA, 45 CM BASE (15 CM BASE DA GUIA + 30 CM BASE DA SARJETA) X 22 CM ALTURA. AF_01/2024	DROP - DRENAGEM/OBRAS DE CONTENÇÃO / POÇOS DE VISITA E CAIXAS	M	1,0000000	R\$ 52,41	R\$ 52,41
Composição Auxiliar	88243	SINAPI	AJUDANTE ESPECIALIZADO COM ENCARGOS COMPLEMENTARES	SEDI - SERVIÇOS DIVERSOS	H	0,1093000	R\$ 21,18	R\$ 2,31
Composição Auxiliar	88309	SINAPI	PEDREIRO COM ENCARGOS COMPLEMENTARES	SEDI - SERVIÇOS DIVERSOS	H	0,2265000	R\$ 26,50	R\$ 6,00
Composição Auxiliar	88316	SINAPI	SERVEnte COM ENCARGOS COMPLEMENTARES	SEDI - SERVIÇOS DIVERSOS	H	0,4530000	R\$ 20,28	R\$ 9,18
Composição Auxiliar	88631	SINAPI	ARGAMASSA TRAÇO 1:4 (EM VOLUME DE CIMENTO E AREIA MÉDIA ÚMIDA), PREPARO MANUAL. AF_08/2019	SEDI - SERVIÇOS DIVERSOS	m³	0,0033000	R\$ 573,56	R\$ 1,89
Composição Auxiliar	92960	SINAPI	MÁQUINA EXTRUSORA DE CONCRETO PARA GUIAS E SARJETAS, MOTOR A DIESEL, POTÊNCIA 14 CV - CHP DIURNO. AF_12/2015	CHOR - CUSTOS HORÁRIOS DE MÁQUINAS E EQUIPAMENTOS	CHP	0,0182000	R\$ 19,36	R\$ 0,35
Composição Auxiliar	92961	SINAPI	MÁQUINA EXTRUSORA DE CONCRETO PARA GUIAS E SARJETAS, MOTOR A DIESEL, POTÊNCIA 14 CV - CHI DIURNO. AF_12/2015	CHOR - CUSTOS HORÁRIOS DE MÁQUINAS E EQUIPAMENTOS	CHI	0,0911000	R\$ 5,29	R\$ 0,48
Insumo	00000370	SINAPI	AREIA MEDIA - POSTO JAZIDA/FORNECEDOR (RETIRADO NA JAZIDA, SEM TRANSPORTE)	Material	m³	0,0149000	R\$ 129,00	R\$ 1,92
Insumo	00034492	SINAPI	CONCRETO USINADO BOMBEAVEL, CLASSE DE RESISTENCIA C20, COM BRITA 0 E 1, SLUMP = 100 +/- 20 MM, EXCLUI SERVICO DE BOMBEAMENTO (NBR 8953)	Material	m³	0,0673000	R\$ 450,00	R\$ 30,28

MO sem LS => R\$ 6,56 LS => R\$ 7,47 MO com LS => R\$ 14,03
Valor do BDI => R\$ 11,65 Valor com BDI => R\$ 64,06

8.1.7	Código	Banco	Descrição	Tipo	Und	Quant.	Valor Unit	Total
Composição	102997	SINAPI	EXECUÇÃO DE CANALETA DE CONCRETO MOLDADO IN LOCO, ESPESSURA DE 0,08 M, GEOMETRIA TRAPEZOIDAL (DIMENSÕES INTERNAS: B=1M; B=0,5 M; H=0,25 M). AF_08/2021	DROP - DRENAGEM/OBRAS DE CONTENÇÃO / POÇOS DE VISITA E CAIXAS	M	1,0000000	R\$ 98,21	R\$ 98,21
Composição Auxiliar	100205	SINAPI	TRANSPORTE HORIZONTAL COM JERICA DE 60 L, DE MASSA/ GRANEL (UNIDADE: M3XKM). AF_07/2019	SEDI - SERVIÇOS DIVERSOS	M3XKM	0,0015000	R\$ 1.385,25	R\$ 2,07
Composição Auxiliar	88309	SINAPI	PEDREIRO COM ENCARGOS COMPLEMENTARES	SEDI - SERVIÇOS DIVERSOS	H	0,4139000	R\$ 26,50	R\$ 10,96
Composição Auxiliar	88316	SINAPI	SERVEnte COM ENCARGOS COMPLEMENTARES	SEDI - SERVIÇOS DIVERSOS	H	0,4139000	R\$ 20,28	R\$ 8,39
Composição Auxiliar	94964	SINAPI	CONCRETO FCK = 20MPA, TRAÇO 1:2:7:3 (EM MASSA SECA DE CIMENTO/ AREIA MÉDIA/ BRITA 1) - PREPARO MECÂNICO COM BETONEIRA 400 L. AF_05/2021	FUES - FUNDAÇÕES E ESTRUTURAS	m³	0,1537000	R\$ 470,29	R\$ 72,28
Composição Auxiliar	97114	SINAPI	EXECUÇÃO DE JUNTAS DE CONTRAÇÃO PARA PAVIMENTOS DE CONCRETO. AF_04/2022	PAVI - PAVIMENTAÇÃO	M	0,1289000	R\$ 0,35	R\$ 0,04
Insumo	00004509	SINAPI	SARRAFO *2,5 X 10* CM EM PINUS, MISTA OU EQUIVALENTE DA REGIAO - BRUTA	Material	M	0,8506000	R\$ 5,26	R\$ 4,47

MO sem LS => R\$ 13,47 LS => R\$ 15,35 MO com LS => R\$ 28,82
 Valor do BDI => R\$ 21,83 Valor com BDI => R\$ 120,04

8.1.8	Código	Banco	Descrição	Tipo	Und	Quant.	Valor Unit	Total
Composição	87248	SINAPI	REVESTIMENTO CERÂMICO PARA PISO COM PLACAS TIPO ESMALTADA EXTRA DE DIMENSÕES 35X35 CM APLICADA EM AMBIENTES DE ÁREA MAIOR QUE 10 M2. AF_02/2023_PE	PISO - PISOS	m²	1,0000000	R\$ 59,87	R\$ 59,87
Composição Auxiliar	88256	SINAPI	AZULEJISTA OU LADRILHISTA COM ENCARGOS COMPLEMENTARES	SEDI - SERVIÇOS DIVERSOS	H	0,2411000	R\$ 26,34	R\$ 6,35
Composição Auxiliar	88316	SINAPI	SERVEnte COM ENCARGOS COMPLEMENTARES	SEDI - SERVIÇOS DIVERSOS	H	0,1290000	R\$ 20,28	R\$ 2,61
Insumo	00001287	SINAPI	PISO EM CERAMICA ESMALTADA EXTRA, COR LISA, PEI MAIOR OU IGUAL A 4, FORMATO MENOR OU IGUAL A 2025 CM2	Material	m²	1,0571000	R\$ 38,70	R\$ 40,90
Insumo	00001381	SINAPI	ARGAMASSA COLANTE AC I PARA CERAMICAS	Material	KG	9,1325000	R\$ 0,95	R\$ 8,67
Insumo	00034357	SINAPI	REJUNTE CIMENTICIO, QUALQUER COR	Material	KG	0,2410000	R\$ 5,57	R\$ 1,34

MO sem LS => R\$ 3,33 LS => R\$ 3,79 MO com LS => R\$ 7,12
 Valor do BDI => R\$ 13,30 Valor com BDI => R\$ 73,17

8.1.9	Código	Banco	Descrição	Tipo	Und	Quant.	Valor Unit	Total
Composição	88648	SINAPI	RODAPÉ CERÂMICO DE 7CM DE ALTURA COM PLACAS TIPO ESMALTADA EXTRA DE DIMENSÕES 35X35CM. AF_02/2023	PISO - PISOS	M	1,0000000	R\$ 8,34	R\$ 8,34
Composição Auxiliar	88256	SINAPI	AZULEJISTA OU LADRILHISTA COM ENCARGOS COMPLEMENTARES	SEDI - SERVIÇOS DIVERSOS	H	0,0726000	R\$ 26,34	R\$ 1,91
Composição Auxiliar	88316	SINAPI	SERVEnte COM ENCARGOS COMPLEMENTARES	SEDI - SERVIÇOS DIVERSOS	H	0,0286000	R\$ 20,28	R\$ 0,58
Insumo	00001287	SINAPI	PISO EM CERAMICA ESMALTADA EXTRA, COR LISA, PEI MAIOR OU IGUAL A 4, FORMATO MENOR OU IGUAL A 2025 CM2	Material	m²	0,1225000	R\$ 38,70	R\$ 4,74
Insumo	00001381	SINAPI	ARGAMASSA COLANTE AC I PARA CERAMICAS	Material	KG	0,6392000	R\$ 0,95	R\$ 0,60
Insumo	00034357	SINAPI	REJUNTE CIMENTICIO, QUALQUER COR	Material	KG	0,0920000	R\$ 5,57	R\$ 0,51

MO sem LS => R\$ 0,93 LS => R\$ 1,05 MO com LS => R\$ 1,98
 Valor do BDI => R\$ 1,85 Valor com BDI => R\$ 10,19

8.1.10	Código	Banco	Descrição	Tipo	Und	Quant.	Valor Unit	Total
Composição	98689	SINAPI	SOLEIRA EM GRANITO, LARGURA 15 CM, ESPESSURA 2,0 CM. AF_09/2020	PISO - PISOS	M	1,0000000	R\$ 118,50	R\$ 118,50
Composição Auxiliar	88274	SINAPI	MARMORISTA/GRANITEIRO COM ENCARGOS COMPLEMENTARES	SEDI - SERVIÇOS DIVERSOS	H	0,5470000	R\$ 26,34	R\$ 14,40
Composição Auxiliar	88316	SINAPI	SERVEnte COM ENCARGOS COMPLEMENTARES	SEDI - SERVIÇOS DIVERSOS	H	0,2730000	R\$ 20,28	R\$ 5,53
Insumo	00020232	SINAPI	SOLEIRA EM GRANITO, POLIDO, TIPO ANDORINHA/ QUARTZ/ CASTELO/ CORUMBA OU OUTROS EQUIVALENTES DA REGIAO, L= *15* CM, E= *2,0* CM	Material	M	1,0000000	R\$ 94,81	R\$ 94,81
Insumo	00037595	SINAPI	ARGAMASSA COLANTE TIPO AC III	Material	KG	1,2900000	R\$ 2,92	R\$ 3,76

MO sem LS => R\$ 7,42 LS => R\$ 8,45 MO com LS => R\$ 15,87
 Valor do BDI => R\$ 26,34 Valor com BDI => R\$ 144,84

8.2.1	Código	Banco	Descrição	Tipo	Und	Quant.	Valor Unit	Total
Composição	87878	SINAPI	CHAPISCO APLICADO EM ALVENARIAS E ESTRUTURAS DE CONCRETO INTERNAS, COM COLHER DE PEDREIRO. ARGAMASSA TRAÇO 1:3 COM PREPARO MANUAL. AF_10/2022	REVE - REVESTIMENTO E TRATAMENTO DE SUPERFÍCIES	m²	1,0000000	R\$ 4,62	R\$ 4,62

Composição Auxiliar	87377	SINAPI	ARGAMASSA TRAÇO 1:3 (EM VOLUME DE CIMENTO E AREIA GROSSA ÚMIDA) PARA CHAPISCO CONVENCIONAL, PREPARO MANUAL. AF_08/2019	SEDI - SERVIÇOS DIVERSOS	m³	0,0037000	R\$ 625,24	R\$ 2,31
Composição Auxiliar	88309	SINAPI	PEDREIRO COM ENCARGOS COMPLEMENTARES	SEDI - SERVIÇOS DIVERSOS	H	0,0681000	R\$ 26,50	R\$ 1,80
Composição Auxiliar	88316	SINAPI	SERVENTE COM ENCARGOS COMPLEMENTARES	SEDI - SERVIÇOS DIVERSOS	H	0,0255000	R\$ 20,28	R\$ 0,51

MO sem LS => R\$ 1,15 LS => R\$ 1,32 MO com LS => R\$ 2,47
Valor do BDI => R\$ 1,02 Valor com BDI => R\$ 5,64

8.2.3	Código	Banco	Descrição	Tipo	Und	Quant.	Valor Unit	Total
Composição	87550	SINAPI	EMBOÇO, EM ARGAMASSA TRAÇO 1:2:8, PREPARO MANUAL, APLICADO MANUALMENTE EM PAREDES INTERNAS DE AMBIENTES COM ÁREA ENTRE 5M² E 10M², E = 10MM, COM TALISCAS. AF_03/2024	REVE - REVESTIMENTO E TRATAMENTO DE SUPERFÍCIES	m²	1,0000000	R\$ 27,36	R\$ 27,36
Composição Auxiliar	87369	SINAPI	ARGAMASSA TRAÇO 1:2:8 (EM VOLUME DE CIMENTO, CAL E AREIA MÉDIA ÚMIDA) PARA EMBOÇO/MASSA ÚNICA/ASSENTAMENTO DE ALVENARIA DE VEDAÇÃO, PREPARO MANUAL. AF_08/2019	SEDI - SERVIÇOS DIVERSOS	m³	0,0194000	R\$ 755,91	R\$ 14,66
Composição Auxiliar	88309	SINAPI	PEDREIRO COM ENCARGOS COMPLEMENTARES	SEDI - SERVIÇOS DIVERSOS	H	0,3468000	R\$ 26,50	R\$ 9,19
Composição Auxiliar	88316	SINAPI	SERVENTE COM ENCARGOS COMPLEMENTARES	SEDI - SERVIÇOS DIVERSOS	H	0,1734000	R\$ 20,28	R\$ 3,51

MO sem LS => R\$ 6,28 LS => R\$ 7,15 MO com LS => R\$ 13,43
Valor do BDI => R\$ 6,08 Valor com BDI => R\$ 33,44

8.2.4	Código	Banco	Descrição	Tipo	Und	Quant.	Valor Unit	Total
Composição	93393	SINAPI	REVESTIMENTO CERÂMICO PARA PAREDES INTERNAS COM PLACAS TIPO ESMALTADA PADRÃO POPULAR DE DIMENSÕES 20X20 CM, ARGAMASSA TIPO AC I, APLICADAS NA ALTURA INTEIRA DAS PAREDES. AF_02/2023_PE	REVE - REVESTIMENTO E TRATAMENTO DE SUPERFÍCIES	m²	1,0000000	R\$ 57,35	R\$ 57,35
Composição Auxiliar	88256	SINAPI	AZULEJISTA OU LADRILHISTA COM ENCARGOS COMPLEMENTARES	SEDI - SERVIÇOS DIVERSOS	H	0,5341000	R\$ 26,34	R\$ 14,06
Composição Auxiliar	88316	SINAPI	SERVENTE COM ENCARGOS COMPLEMENTARES	SEDI - SERVIÇOS DIVERSOS	H	0,2686000	R\$ 20,28	R\$ 5,44
Insumo	00000533	SINAPI	REVESTIMENTO EM CERAMICA ESMALTADA COMERCIAL, PEI MENOR OU IGUAL A 3, FORMATO MENOR OU IGUAL A 2025 CM2	Material	m²	1,0553000	R\$ 29,23	R\$ 30,84
Insumo	00001381	SINAPI	ARGAMASSA COLANTE AC I PARA CERAMICAS	Material	KG	4,9100000	R\$ 0,95	R\$ 4,66
Insumo	00034357	SINAPI	REJUNTE CIMENTICIO, QUALQUER COR	Material	KG	0,4220000	R\$ 5,57	R\$ 2,35

MO sem LS => R\$ 7,25 LS => R\$ 8,27 MO com LS => R\$ 15,52
Valor do BDI => R\$ 12,74 Valor com BDI => R\$ 70,09

8.2.5	Código	Banco	Descrição	Tipo	Und	Quant.	Valor Unit	Total
Composição	88497	SINAPI	EMASSAMENTO COM MASSA LÁTEX, APLICAÇÃO EM PAREDE, DUAS DEMÃOS, LIXAMENTO MANUAL. AF_04/2023	PINT - PINTURAS	m²	1,0000000	R\$ 15,58	R\$ 15,58
Composição Auxiliar	88310	SINAPI	PINTOR COM ENCARGOS COMPLEMENTARES	SEDI - SERVIÇOS DIVERSOS	H	0,3610000	R\$ 27,98	R\$ 10,10
Composição Auxiliar	88316	SINAPI	SERVENTE COM ENCARGOS COMPLEMENTARES	SEDI - SERVIÇOS DIVERSOS	H	0,1203000	R\$ 20,28	R\$ 2,43
Insumo	00003767	SINAPI	LIXA EM FOLHA PARA PAREDE OU MADEIRA, NUMERO 120, COR VERMELHA	Material	UN	0,0802000	R\$ 0,75	R\$ 0,06
Insumo	00043626	SINAPI	MASSA CORRIDA PARA SUPERFICIES DE AMBIENTES INTERNOS	Material	KG	1,3389000	R\$ 2,24	R\$ 2,99

MO sem LS => R\$ 4,46 LS => R\$ 5,09 MO com LS => R\$ 9,55

				Valor do BDI =>	R\$ 3,46				Valor com BDI =>	R\$ 19,04
8.2.6	Código	Banco	Descrição	Tipo	Und	Quant.	Valor Unit	Total		
Composição	104642	SINAPI	PINTURA LÁTEX ACRÍLICA STANDARD, APLICAÇÃO MANUAL EM PAREDES, DUAS DEMÃOS. AF_04/2023	PINT - PINTURAS	m²	1,0000000	R\$ 10,75	R\$ 10,75		
Composição Auxiliar	88310	SINAPI	PINTOR COM ENCARGOS COMPLEMENTARES	SEDI - SERVIÇOS DIVERSOS	H	0,1631000	R\$ 27,98	R\$ 4,56		
Composição Auxiliar	88316	SINAPI	SERVENTE COM ENCARGOS COMPLEMENTARES	SEDI - SERVIÇOS DIVERSOS	H	0,0544000	R\$ 20,28	R\$ 1,10		
Insumo	00035692	SINAPI	TINTA LATEX ACRILICA STANDARD, COR BRANCA	Material	L	0,2367000	R\$ 21,51	R\$ 5,09		
				MO sem LS =>	R\$ 2,01	LS =>	R\$ 2,30	MO com LS =>	R\$ 4,31	
				Valor do BDI =>	R\$ 2,38				Valor com BDI =>	R\$ 13,13

8.2.7	Código	Banco	Descrição	Tipo	Und	Quant.	Valor Unit	Total		
Composição	101965	SINAPI	PEITORIL LINEAR EM GRANITO OU MÁRMORE, L = 15CM, COMPRIMENTO DE ATÉ 2M, ASSENTADO COM ARGAMASSA 1:6 COM ADITIVO. AF_11/2020	REVE - REVESTIMENTO E TRATAMENTO DE SUPERFÍCIES	M	1,0000000	R\$ 142,29	R\$ 142,29		
Composição Auxiliar	87283	SINAPI	ARGAMASSA TRAÇO 1:6 (EM VOLUME DE CIMENTO E AREIA MÉDIA ÚMIDA) COM ADIÇÃO DE PLASTIFICANTE PARA EMBOÇO/MASSA ÚNICA/ASSENTAMENTO DE ALVENARIA DE VEDAÇÃO, PREPARO MECÂNICO COM BETONEIRA 400 L. AF_08/2019	SEDI - SERVIÇOS DIVERSOS	m³	0,0060000	R\$ 478,58	R\$ 2,87		
Composição Auxiliar	88274	SINAPI	MARMORISTA/GRANITEIRO COM ENCARGOS COMPLEMENTARES	SEDI - SERVIÇOS DIVERSOS	H	0,4190000	R\$ 26,34	R\$ 11,03		
Composição Auxiliar	88316	SINAPI	SERVENTE COM ENCARGOS COMPLEMENTARES	SEDI - SERVIÇOS DIVERSOS	H	0,2090000	R\$ 20,28	R\$ 4,23		
Composição Auxiliar	91692	SINAPI	SERRA CIRCULAR DE BANCADA COM MOTOR ELÉTRICO POTÊNCIA DE 5HP, COM COIFA PARA DISCO 10" - CHP DIURNO. AF_08/2015	CHOR - CUSTOS HORÁRIOS DE MÁQUINAS E EQUIPAMENTOS	CHP	0,0210000	R\$ 33,85	R\$ 0,71		
Composição Auxiliar	91693	SINAPI	SERRA CIRCULAR DE BANCADA COM MOTOR ELÉTRICO POTÊNCIA DE 5HP, COM COIFA PARA DISCO 10" - CHI DIURNO. AF_08/2015	CHOR - CUSTOS HORÁRIOS DE MÁQUINAS E EQUIPAMENTOS	CHI	0,3980000	R\$ 32,49	R\$ 12,93		
Insumo	00034747	SINAPI	PEITORIL EM MARMORE, POLIDO, BRANCO COMUM, L= *15* CM, E= *2,0* CM, COM PINGADEIRA	Material	M	1,0400000	R\$ 106,27	R\$ 110,52		
				MO sem LS =>	R\$ 11,56	LS =>	R\$ 13,18	MO com LS =>	R\$ 24,74	
				Valor do BDI =>	R\$ 31,63				Valor com BDI =>	R\$ 173,92

8.3.1	Código	Banco	Descrição	Tipo	Und	Quant.	Valor Unit	Total		
Composição	87886	SINAPI	CHAPISCO APLICADO NO TETO OU EM ESTRUTURA, COM DESEMPENADEIRA DENTADA. ARGAMASSA INDUSTRIALIZADA COM PREPARO MANUAL. AF_10/2022	REVE - REVESTIMENTO E TRATAMENTO DE SUPERFÍCIES	m²	1,0000000	R\$ 18,65	R\$ 18,65		
Composição Auxiliar	87402	SINAPI	ARGAMASSA INDUSTRIALIZADA PARA CHAPISCO COLANTE, PREPARO MANUAL. AF_08/2019	SEDI - SERVIÇOS DIVERSOS	m³	0,0034000	R\$ 4.190,31	R\$ 14,24		
Composição Auxiliar	88309	SINAPI	PEDREIRO COM ENCARGOS COMPLEMENTARES	SEDI - SERVIÇOS DIVERSOS	H	0,1295000	R\$ 26,50	R\$ 3,43		
Composição Auxiliar	88316	SINAPI	SERVENTE COM ENCARGOS COMPLEMENTARES	SEDI - SERVIÇOS DIVERSOS	H	0,0486000	R\$ 20,28	R\$ 0,98		
				MO sem LS =>	R\$ 2,03	LS =>	R\$ 2,31	MO com LS =>	R\$ 4,34	
				Valor do BDI =>	R\$ 4,14				Valor com BDI =>	R\$ 22,79

8.3.3	Código	Banco	Descrição	Tipo	Und	Quant.	Valor Unit	Total		
Composição	88496	SINAPI	EMASSAMENTO COM MASSA LÁTEX, APLICAÇÃO EM TETO, DUAS DEMÃOS, LIXAMENTO MANUAL. AF_04/2023	PINT - PINTURAS	m²	1,0000000	R\$ 28,81	R\$ 28,81		
Composição Auxiliar	88310	SINAPI	PINTOR COM ENCARGOS COMPLEMENTARES	SEDI - SERVIÇOS DIVERSOS	H	0,7419000	R\$ 27,98	R\$ 20,75		
Composição Auxiliar	88316	SINAPI	SERVENTE COM ENCARGOS COMPLEMENTARES	SEDI - SERVIÇOS DIVERSOS	H	0,2473000	R\$ 20,28	R\$ 5,01		

Insumo	00003767	SINAPI	LIXA EM FOLHA PARA PAREDE OU MADEIRA, NUMERO 120, COR VERMELHA	Material	UN	0,0802000	R\$ 0,75	R\$ 0,06
Insumo	00043626	SINAPI	MASSA CORRIDA PARA SUPERFICIES DE AMBIENTES INTERNOS	Material	KG	1,3389000	R\$ 2,24	R\$ 2,99

MO sem LS => R\$ 9,17 LS => R\$ 10,46 MO com LS => R\$ 19,63
Valor do BDI => R\$ 6,40 Valor com BDI => R\$ 35,21

8.3.4	Código	Banco	Descrição	Tipo	Und	Quant.	Valor Unit	Total
Composição	104639	SINAPI	PINTURA LÁTEX ACRÍLICA ECONÔMICA, APLICAÇÃO MANUAL EM TETO, DUAS DEMÃOS. AF_04/2023	PINT - PINTURAS	m²	1,0000000	R\$ 11,55	R\$ 11,55
Composição Auxiliar	88310	SINAPI	PINTOR COM ENCARGOS COMPLEMENTARES	SEDI - SERVIÇOS DIVERSOS	H	0,2270000	R\$ 27,98	R\$ 6,35
Composição Auxiliar	88316	SINAPI	SERVENTE COM ENCARGOS COMPLEMENTARES	SEDI - SERVIÇOS DIVERSOS	H	0,0757000	R\$ 20,28	R\$ 1,53
Insumo	00035693	SINAPI	TINTA LATEX ACRILICA ECONOMICA, COR BRANCA	Material	L	0,2678000	R\$ 13,71	R\$ 3,67

MO sem LS => R\$ 2,80 LS => R\$ 3,20 MO com LS => R\$ 6,00
Valor do BDI => R\$ 2,56 Valor com BDI => R\$ 14,11

8.3.5	Código	Banco	Descrição	Tipo	Und	Quant.	Valor Unit	Total
Composição	88423	SINAPI	APLICAÇÃO MANUAL DE PINTURA COM TINTA TEXTURIZADA ACRÍLICA EM PAREDES EXTERNAS DE CASAS, UMA COR. AF_03/2024	PINT - PINTURAS	m²	1,0000000	R\$ 22,48	R\$ 22,48
Composição Auxiliar	88310	SINAPI	PINTOR COM ENCARGOS COMPLEMENTARES	SEDI - SERVIÇOS DIVERSOS	H	0,1525000	R\$ 27,98	R\$ 4,26
Composição Auxiliar	88316	SINAPI	SERVENTE COM ENCARGOS COMPLEMENTARES	SEDI - SERVIÇOS DIVERSOS	H	0,0249000	R\$ 20,28	R\$ 0,50
Insumo	00038877	SINAPI	MASSA PREMIUM PARA TEXTURA LISA DE BASE ACRILICA, USO INTERNO E EXTERNO	Material	KG	2,2608800	R\$ 7,84	R\$ 17,72

MO sem LS => R\$ 1,70 LS => R\$ 1,93 MO com LS => R\$ 3,63
Valor do BDI => R\$ 4,99 Valor com BDI => R\$ 27,47

8.3.6	Código	Banco	Descrição	Tipo	Und	Quant.	Valor Unit	Total
Composição	96113	SINAPI	FORRO EM PLACAS DE GESSO, PARA AMBIENTES COMERCIAIS. AF_08/2023_PS	REVE - REVESTIMENTO E TRATAMENTO DE SUPERFÍCIES	m²	1,0000000	R\$ 43,77	R\$ 43,77
Composição Auxiliar	88269	SINAPI	GESSEIRO COM ENCARGOS COMPLEMENTARES	SEDI - SERVIÇOS DIVERSOS	H	0,7867000	R\$ 26,26	R\$ 20,65
Composição Auxiliar	88316	SINAPI	SERVENTE COM ENCARGOS COMPLEMENTARES	SEDI - SERVIÇOS DIVERSOS	H	0,4522000	R\$ 20,28	R\$ 9,17
Insumo	00000345	SINAPI	ARAME GALVANIZADO 18 BWG, D = 1,24MM (0,009 KG/M)	Material	KG	0,0217000	R\$ 31,06	R\$ 0,67
Insumo	00003315	SINAPI	GESSO EM PO PARA REVESTIMENTOS/MOLDURAS/SANCAS E USO GERAL	Material	KG	1,8127000	R\$ 0,72	R\$ 1,30
Insumo	00004812	SINAPI	PLACA DE GESSO PARA FORRO, *60 X 60* CM, ESPESSURA DE 12 MM (SEM COLOCACAO)	Material	m²	1,0414000	R\$ 10,12	R\$ 10,53
Insumo	00020250	SINAPI	SISAL EM FIBRA / ESTOPA SISAL PARA GESSO	Material	KG	0,0078000	R\$ 12,00	R\$ 0,09
Insumo	00040547	SINAPI	PARAFUSO ZINCADO, AUTOBROCANTE, FLANGEADO, 4,2 MM X 19 MM	Material	CENTO	0,0293000	R\$ 46,46	R\$ 1,36

MO sem LS => R\$ 11,07 LS => R\$ 12,61 MO com LS => R\$ 23,68
Valor do BDI => R\$ 9,73 Valor com BDI => R\$ 53,50

9.1.1	Código	Banco	Descrição	Tipo	Und	Quant.	Valor Unit	Total
Composição	91314	SINAPI	KIT DE PORTA DE MADEIRA PARA PINTURA, SEMI-OCA (LEVE OU MÉDIA), PADRÃO POPULAR, 80X210CM, ESPESSURA DE 3,5CM, ITENS INCLUSOS: DOBRADIÇAS, MONTAGEM E INSTALAÇÃO DO BATENTE, FECHADURA COM EXECUÇÃO DO FURO - FORNECIMENTO E INSTALAÇÃO. AF_12/2019	ESQV - ESQUADRIAS/FERRAGENS/VIDROS	UN	1,0000000	R\$ 829,45	R\$ 829,45

Composição Auxiliar	100660	SINAPI	ALIZAR DE 5X1,5CM PARA PORTA FIXADO COM PREGOS, PADRÃO POPULAR - FORNECIMENTO E INSTALAÇÃO. AF_12/2019	ESQV - ESQUADRIAS/FERRAGENS/VIDRO S	M	10,0000000	R\$ 7,53	R\$ 75,30
Composição Auxiliar	90822	SINAPI	PORTA DE MADEIRA PARA PINTURA, SEMI-OCA (LEVE OU MÉDIA), 80X210CM, ESPESSURA DE 3,5CM, INCLUSO DOBRADIÇAS - FORNECIMENTO E INSTALAÇÃO. AF_12/2019	ESQV - ESQUADRIAS/FERRAGENS/VIDRO S	UN	1,0000000	R\$ 333,64	R\$ 333,64
Composição Auxiliar	91292	SINAPI	BATENTE PARA PORTA DE MADEIRA, FIXAÇÃO COM ARGAMASSA, PADRÃO POPULAR. FORNECIMENTO E INSTALAÇÃO. AF_12/2019	ESQV - ESQUADRIAS/FERRAGENS/VIDRO S	UN	1,0000000	R\$ 310,18	R\$ 310,18
Composição Auxiliar	91304	SINAPI	FECHADURA DE EMBUTIR COM CILINDRO, EXTERNA, COMPLETA, ACABAMENTO PADRÃO POPULAR, INCLUSO EXECUÇÃO DE FURO - FORNECIMENTO E INSTALAÇÃO. AF_12/2019	ESQV - ESQUADRIAS/FERRAGENS/VIDRO S	UN	1,0000000	R\$ 110,33	R\$ 110,33

MO sem LS => R\$ 105,31 LS => R\$ 120,03 MO com LS => R\$ 225,34
Valor do BDI => R\$ 184,38 Valor com BDI => R\$ 1.013,83

9.1.2	Código	Banco	Descrição	Tipo	Und	Quant.	Valor Unit	Total
Composição	91315	SINAPI	KIT DE PORTA DE MADEIRA PARA PINTURA, SEMI-OCA (LEVE OU MÉDIA), PADRÃO POPULAR, 90X210CM, ESPESSURA DE 3,5CM, ITENS INCLUSOS: DOBRADIÇAS, MONTAGEM E INSTALAÇÃO DO BATENTE, FECHADURA COM EXECUÇÃO DO FURO - FORNECIMENTO E INSTALAÇÃO. AF_12/2019	ESQV - ESQUADRIAS/FERRAGENS/VIDRO S	UN	1,0000000	R\$ 891,76	R\$ 891,76
Composição Auxiliar	100660	SINAPI	ALIZAR DE 5X1,5CM PARA PORTA FIXADO COM PREGOS, PADRÃO POPULAR - FORNECIMENTO E INSTALAÇÃO. AF_12/2019	ESQV - ESQUADRIAS/FERRAGENS/VIDRO S	M	10,2000000	R\$ 7,53	R\$ 76,80
Composição Auxiliar	90823	SINAPI	PORTA DE MADEIRA PARA PINTURA, SEMI-OCA (LEVE OU MÉDIA), 90X210CM, ESPESSURA DE 3,5CM, INCLUSO DOBRADIÇAS - FORNECIMENTO E INSTALAÇÃO. AF_12/2019	ESQV - ESQUADRIAS/FERRAGENS/VIDRO S	UN	1,0000000	R\$ 394,45	R\$ 394,45
Composição Auxiliar	91292	SINAPI	BATENTE PARA PORTA DE MADEIRA, FIXAÇÃO COM ARGAMASSA, PADRÃO POPULAR. FORNECIMENTO E INSTALAÇÃO. AF_12/2019	ESQV - ESQUADRIAS/FERRAGENS/VIDRO S	UN	1,0000000	R\$ 310,18	R\$ 310,18
Composição Auxiliar	91304	SINAPI	FECHADURA DE EMBUTIR COM CILINDRO, EXTERNA, COMPLETA, ACABAMENTO PADRÃO POPULAR, INCLUSO EXECUÇÃO DE FURO - FORNECIMENTO E INSTALAÇÃO. AF_12/2019	ESQV - ESQUADRIAS/FERRAGENS/VIDRO S	UN	1,0000000	R\$ 110,33	R\$ 110,33

MO sem LS => R\$ 107,22 LS => R\$ 122,21 MO com LS => R\$ 229,43
Valor do BDI => R\$ 198,23 Valor com BDI => R\$ 1.089,99

9.1.3	Código	Banco	Descrição	Tipo	Und	Quant.	Valor Unit	Total
Composição	CP 232	Próprio	PORTA INTERNA LISA DE CORRER COMPLETA UMA FOLHA (1.00X 2.10)m (coeficientes baseados na composição da SEINFRA - C1989)	ESQUADRIAS DE MADEIRA	UN	1,0000000	R\$ 908,95	R\$ 908,95
Composição Auxiliar	88316	SINAPI	SERVENTE COM ENCARGOS COMPLEMENTARES	SEDI - SERVIÇOS DIVERSOS	H	1,4000000	R\$ 20,28	R\$ 28,39
Composição Auxiliar	88309	SINAPI	PEDREIRO COM ENCARGOS COMPLEMENTARES	SEDI - SERVIÇOS DIVERSOS	H	1,4000000	R\$ 26,50	R\$ 37,10
Composição Auxiliar	88239	SINAPI	AJUDANTE DE CARPINTEIRO COM ENCARGOS COMPLEMENTARES	SEDI - SERVIÇOS DIVERSOS	H	3,7500000	R\$ 21,09	R\$ 79,08
Composição Auxiliar	88261	SINAPI	CARPINTEIRO DE ESQUADRIA COM ENCARGOS COMPLEMENTARES	SEDI - SERVIÇOS DIVERSOS	H	3,7500000	R\$ 25,17	R\$ 94,38
Insumo	00002420	SINAPI	DOBRADICA EM ACO/FERRO, 3" X 2 1/2", E= 1,9 A 2 MM, SEM ANEL, CROMADO OU ZINCADO, TAMPA BOLA, COM PARAFUSOS	Material	UN	3,0000000	R\$ 20,86	R\$ 62,58
Insumo	00003090	SINAPI	FECHADURA ESPELHO PARA PORTA INTERNA, EM ACO INOX (MAQUINA, TESTA E CONTRA-TESTA) E EM ZAMAC (MACANETA, LINGUETA E TRINCOS) COM ACABAMENTO CROMADO, MAQUINA DE 40 MM, INCLUINDO CHAVE TIPO INTERNA	Material	CJ	1,0000000	R\$ 66,90	R\$ 66,90

Insumo	00005075	SINAPI	PREGO DE ACO POLIDO COM CABECA 18 X 30 (2 3/4 X 10)	Material	KG	0,2000000	R\$ 16,14	R\$ 3,22
Insumo	00006214	SINAPI	TACO DE MADEIRA PARA PISO, IPE (CERNE) OU EQUIVALENTE DA REGIAO, 7 X 42 CM, E = 2 CM	Material	m²	0,0600000	R\$ 207,50	R\$ 12,45
Insumo	00020017	SINAPI	GUARNICAO / ALIZAR / VISTA LISA EM MADEIRA MACICA, PARA PORTA, E = *1* CM, L = *5* CM, CEDRINHO / ANGELIM COMERCIAL / TAURI/ CURUPIXA / PEROBA / CUMARU OU EQUIVALENTE DA REGIAO	Material	M	10,4000000	R\$ 7,27	R\$ 75,60
Insumo	00001379	SINAPI	CIMENTO PORTLAND COMPOSTO CP II-32	Material	KG	1,7200000	R\$ 0,66	R\$ 1,13
Insumo	00000183	SINAPI	BATENTE / PORTAL / ADUELA / MARCO EM MADEIRA MACICA COM REBAIXO, E = *3* CM, L = *14* CM, PARA PORTAS DE GIRO DE *60 CM A 120* CM X *210* CM, CEDRINHO / ANGELIM COMERCIAL / TAURI / CURUPIXA / PEROBA / CUMARU OU EQUIVALENTE DA REGIAO (NAO INCLUI ALIZARES)	Material	JG	1,0000000	R\$ 200,00	R\$ 200,00
Insumo	00000370	SINAPI	AREIA MEDIA - POSTO JAZIDA/FORNECEDOR (RETIRADO NA JAZIDA, SEM TRANSPORTE)	Material	m³	0,0106000	R\$ 129,00	R\$ 1,36
Insumo	00011161	SINAPI	CAL HIDRATADA PARA PINTURA	Material	KG	1,7200000	R\$ 2,50	R\$ 4,30
Insumo	00004301	SINAPI	PARAFUSO ZINCADO ROSCA SOBERBA, CABECA SEXTAVADA, 5/16" X 85 MM, PARA FIXACAO DE TELHA EM MADEIRA	Material	UN	8,0000000	R\$ 0,93	R\$ 7,44
Insumo	00004982	SINAPI	PORTA DE ABRIR / GIRO, DE MADEIRA FOLHA MEDIA (NBR 15930) DE 1000 X 2100 MM, DE 35 MM A 40 MM DE ESPESSURA, NUCLEO SEMI-SOLIDO (SARRAFEADO), CAPA LISA EM HDF, ACABAMENTO EM PRIMER PARA PINTURA	Material	UN	1,0000000	R\$ 235,02	R\$ 235,02

MO sem LS => R\$ 88,18 LS => R\$ 100,50 MO com LS => R\$ 188,68
Valor do BDI => R\$ 202,05 Valor com BDI => R\$ 1.111,00

9.1.4	Código	Banco	Descrição	Tipo	Und	Quant.	Valor Unit	Total
Composição	CP 293	Próprio	PORTA INTERNA LISA COMPLETA UMA FOLHA (0.80X 2.10)m (coeficientes baseados na composição da SEINFRA - C1989)	ESQUADRIAS DE MADEIRA	UN	1,0000000	R\$ 878,40	R\$ 878,40
Composição Auxiliar	88316	SINAPI	SERVENTE COM ENCARGOS COMPLEMENTARES	SEDI - SERVIÇOS DIVERSOS	H	1,4000000	R\$ 20,28	R\$ 28,39
Composição Auxiliar	88309	SINAPI	PEDREIRO COM ENCARGOS COMPLEMENTARES	SEDI - SERVIÇOS DIVERSOS	H	1,4000000	R\$ 26,50	R\$ 37,10
Composição Auxiliar	88239	SINAPI	AJUDANTE DE CARPINTEIRO COM ENCARGOS COMPLEMENTARES	SEDI - SERVIÇOS DIVERSOS	H	3,7500000	R\$ 21,09	R\$ 79,08
Composição Auxiliar	88261	SINAPI	CARPINTEIRO DE ESQUADRIA COM ENCARGOS COMPLEMENTARES	SEDI - SERVIÇOS DIVERSOS	H	3,7500000	R\$ 25,17	R\$ 94,38
Insumo	00002420	SINAPI	DOBRADICA EM ACO/FERRO, 3" X 2 1/2", E= 1,9 A 2 MM, SEM ANEL, CROMADO OU ZINCADO, TAMPA BOLA, COM PARAFUSOS	Material	UN	3,0000000	R\$ 20,86	R\$ 62,58
Insumo	00003090	SINAPI	FECHADURA ESPELHO PARA PORTA INTERNA, EM ACO INOX (MAQUINA, TESTA E CONTRA-TESTA) E EM ZAMAC (MACANETA, LINGUETA E TRINCOS) COM ACABAMENTO CROMADO, MAQUINA DE 40 MM, INCLUINDO CHAVE TIPO INTERNA	Material	CJ	1,0000000	R\$ 66,90	R\$ 66,90
Insumo	00005075	SINAPI	PREGO DE ACO POLIDO COM CABECA 18 X 30 (2 3/4 X 10)	Material	KG	0,2000000	R\$ 16,14	R\$ 3,22
Insumo	00006214	SINAPI	TACO DE MADEIRA PARA PISO, IPE (CERNE) OU EQUIVALENTE DA REGIAO, 7 X 42 CM, E = 2 CM	Material	m²	0,0600000	R\$ 207,50	R\$ 12,45
Insumo	00020017	SINAPI	GUARNICAO / ALIZAR / VISTA LISA EM MADEIRA MACICA, PARA PORTA, E = *1* CM, L = *5* CM, CEDRINHO / ANGELIM COMERCIAL / TAURI/ CURUPIXA / PEROBA / CUMARU OU EQUIVALENTE DA REGIAO	Material	M	10,4000000	R\$ 7,27	R\$ 75,60

Insumo	00001379	SINAPI	CIMENTO PORTLAND COMPOSTO CP II-32	Material	KG	1,7200000	R\$ 0,66	R\$ 1,13
Insumo	00000183	SINAPI	BATENTE / PORTAL / ADUELA / MARCO EM MADEIRA MACICA COM REBAIXO, E = *3* CM, L = *14* CM, PARA PORTAS DE GIRO DE *60 CM A 120* CM X *210* CM, CEDRINHO / ANGELIM COMERCIAL / TAURI / CURUPIXA / PEROBA / CUMARU OU EQUIVALENTE DA REGIAO (NAO INCLUI ALIZARES)	Material	JG	1,0000000	R\$ 200,00	R\$ 200,00
Insumo	00000370	SINAPI	AREIA MEDIA - POSTO JAZIDA/FORNECEDOR (RETIRADO NA JAZIDA, SEM TRANSPORTE)	Material	m³	0,0106000	R\$ 129,00	R\$ 1,36
Insumo	00011161	SINAPI	CAL HIDRATADA PARA PINTURA	Material	KG	1,7200000	R\$ 2,50	R\$ 4,30
Insumo	00004301	SINAPI	PARAFUSO ZINCADO ROSCA SOBERBA, CABECA SEXTAVADA, 5/16" X 85 MM, PARA FIXACAO DE TELHA EM MADEIRA	Material	UN	8,0000000	R\$ 0,93	R\$ 7,44
Insumo	00004992	SINAPI	PORTA DE ABRIR / GIRO, DE MADEIRA FOLHA MEDIA (NBR 15930) DE 800 X 2100 MM, DE 35 MM A 40 MM DE ESPESSURA, NUCLEO SEMI-SOLIDO (SARRAFEADO), CAPA LISA EM HDF, ACABAMENTO EM LAMINADO NATURAL PARA VERNIZ	Material	UN	1,0000000	R\$ 204,47	R\$ 204,47

MO sem LS => R\$ 88,18 LS => R\$ 100,50 MO com LS => R\$ 188,68
Valor do BDI => R\$ 195,26 Valor com BDI => R\$ 1.073,66

9.1.5	Código	Banco	Descrição	Tipo	Und	Quant.	Valor Unit	Total
Composição	CP 294	Próprio	PORTA INTERNA LISA COMPLETA UMA FOLHA (0.90X 2.10)m (coeficientes baseados na composição da SEINFRA - C1989)	ESQUADRIAS DE MADEIRA	UN	1,0000000	R\$ 907,86	R\$ 907,86
Composição Auxiliar	88316	SINAPI	SERVENTE COM ENCARGOS COMPLEMENTARES	SEDI - SERVIÇOS DIVERSOS	H	1,4000000	R\$ 20,28	R\$ 28,39
Composição Auxiliar	88309	SINAPI	PEDREIRO COM ENCARGOS COMPLEMENTARES	SEDI - SERVIÇOS DIVERSOS	H	1,4000000	R\$ 26,50	R\$ 37,10
Composição Auxiliar	88239	SINAPI	AJUDANTE DE CARPINTEIRO COM ENCARGOS COMPLEMENTARES	SEDI - SERVIÇOS DIVERSOS	H	3,7500000	R\$ 21,09	R\$ 79,08
Composição Auxiliar	88261	SINAPI	CARPINTEIRO DE ESQUADRIA COM ENCARGOS COMPLEMENTARES	SEDI - SERVIÇOS DIVERSOS	H	3,7500000	R\$ 25,17	R\$ 94,38
Insumo	00002420	SINAPI	DOBRADICA EM ACO/FERRO, 3" X 2 1/2", E= 1,9 A 2 MM, SEM ANEL, CROMADO OU ZINCADO, TAMPA BOLA, COM PARAFUSOS	Material	UN	3,0000000	R\$ 20,86	R\$ 62,58
Insumo	00003090	SINAPI	FECHADURA ESPELHO PARA PORTA INTERNA, EM ACO INOX (MAQUINA, TESTA E CONTRA-TESTA) E EM ZAMAC (MACANETA, LINGUETA E TRINCOS) COM ACABAMENTO CROMADO, MAQUINA DE 40 MM, INCLUINDO CHAVE TIPO INTERNA	Material	CJ	1,0000000	R\$ 66,90	R\$ 66,90
Insumo	00005075	SINAPI	PREGO DE ACO POLIDO COM CABECA 18 X 30 (2 3/4 X 10)	Material	KG	0,2000000	R\$ 16,14	R\$ 3,22
Insumo	00006214	SINAPI	TACO DE MADEIRA PARA PISO, IPE (CERNE) OU EQUIVALENTE DA REGIAO, 7 X 42 CM, E = 2 CM	Material	m²	0,0600000	R\$ 207,50	R\$ 12,45
Insumo	00020017	SINAPI	GUARNICAO / ALIZAR / VISTA LISA EM MADEIRA MACICA, PARA PORTA, E = *1* CM, L = *5* CM, CEDRINHO / ANGELIM COMERCIAL / TAURI/ CURUPIXA / PEROBA / CUMARU OU EQUIVALENTE DA REGIAO	Material	M	10,4000000	R\$ 7,27	R\$ 75,60
Insumo	00001379	SINAPI	CIMENTO PORTLAND COMPOSTO CP II-32	Material	KG	1,7200000	R\$ 0,66	R\$ 1,13

Insumo	00000183	SINAPI	BATENTE / PORTAL / ADUELA / MARCO EM MADEIRA MACICA COM REBAIXO, E = *3* CM, L = *14* CM, PARA PORTAS DE GIRO DE *60 CM A 120* CM X *210* CM, CEDRINHO / ANGELIM COMERCIAL / TAURI / CURUPIXA / PEROBA / CUMARU OU EQUIVALENTE DA REGIAO (NAO INCLUI ALIZARES)	Material	JG	1,0000000	R\$ 200,00	R\$ 200,00
Insumo	00000370	SINAPI	AREIA MEDIA - POSTO JAZIDA/FORNECEDOR (RETIRADO NA JAZIDA, SEM TRANSPORTE)	Material	m³	0,0106000	R\$ 129,00	R\$ 1,36
Insumo	00011161	SINAPI	CAL HIDRATADA PARA PINTURA	Material	KG	1,7200000	R\$ 2,50	R\$ 4,30
Insumo	00004301	SINAPI	PARAFUSO ZINCADO ROSCA SOBERBA, CABECA SEXTAVADA, 5/16" X 85 MM, PARA FIXACAO DE TELHA EM MADEIRA	Material	UN	8,0000000	R\$ 0,93	R\$ 7,44
Insumo	00004987	SINAPI	PORTA DE ABRIR / GIRO, DE MADEIRA FOLHA MEDIA (NBR 15930) DE 900 X 2100 MM, DE 35 MM A 40 MM DE ESPESSURA, NUCLEO SEMI-SOLIDO (SARRAFEADO), CAPA LISA EM HDF, ACABAMENTO EM LAMINADO NATURAL PARA VERNIZ	Material	UN	1,0000000	R\$ 233,93	R\$ 233,93

MO sem LS => R\$ 88,18 LS => R\$ 100,50 MO com LS => R\$ 188,68
Valor do BDI => R\$ 201,81 Valor com BDI => R\$ 1.109,67

9.1.6	Código	Banco	Descrição	Tipo	Und	Quant.	Valor Unit	Total
Composição	CP 296	Próprio	PORTA INTERNA LISA COMPLETA UMA FOLHA (1.20X 2.10)m (coeficientes baseados na composição da SEINFRA - C1989)	ESQUADRIAS DE MADEIRA	UN	1,0000000	R\$ 983,57	R\$ 983,57
Composição Auxiliar	88316	SINAPI	SERVENTE COM ENCARGOS COMPLEMENTARES	SEDI - SERVIÇOS DIVERSOS	H	1,4000000	R\$ 20,28	R\$ 28,39
Composição Auxiliar	88309	SINAPI	PEDREIRO COM ENCARGOS COMPLEMENTARES	SEDI - SERVIÇOS DIVERSOS	H	1,4000000	R\$ 26,50	R\$ 37,10
Composição Auxiliar	88239	SINAPI	AJUDANTE DE CARPINTEIRO COM ENCARGOS COMPLEMENTARES	SEDI - SERVIÇOS DIVERSOS	H	3,7500000	R\$ 21,09	R\$ 79,08
Composição Auxiliar	88261	SINAPI	CARPINTEIRO DE ESQUADRIA COM ENCARGOS COMPLEMENTARES	SEDI - SERVIÇOS DIVERSOS	H	3,7500000	R\$ 25,17	R\$ 94,38
Insumo	00002420	SINAPI	DOBRADICA EM ACO/FERRO, 3" X 2 1/2", E= 1,9 A 2 MM, SEM ANEL, CROMADO OU ZINCADO, TAMPA BOLA, COM PARAFUSOS	Material	UN	3,0000000	R\$ 20,86	R\$ 62,58
Insumo	00003090	SINAPI	FECHADURA ESPELHO PARA PORTA INTERNA, EM ACO INOX (MAQUINA, TESTA E CONTRA-TESTA) E EM ZAMAC (MACANETA, LINGUETA E TRINCOS) COM ACABAMENTO CROMADO, MAQUINA DE 40 MM, INCLUINDO CHAVE TIPO INTERNA	Material	CJ	1,0000000	R\$ 66,90	R\$ 66,90
Insumo	00005075	SINAPI	PREGO DE ACO POLIDO COM CABECA 18 X 30 (2 3/4 X 10)	Material	KG	0,2000000	R\$ 16,14	R\$ 3,22
Insumo	00006214	SINAPI	TACO DE MADEIRA PARA PISO, IPE (CERNE) OU EQUIVALENTE DA REGIAO, 7 X 42 CM, E = 2 CM	Material	m²	0,0600000	R\$ 207,50	R\$ 12,45
Insumo	00020017	SINAPI	GUARNICAO / ALIZAR / VISTA LISA EM MADEIRA MACICA, PARA PORTA, E = *1* CM, L = *5* CM, CEDRINHO / ANGELIM COMERCIAL / TAURI/ CURUPIXA / PEROBA / CUMARU OU EQUIVALENTE DA REGIAO	Material	M	10,4000000	R\$ 7,27	R\$ 75,60
Insumo	00001379	SINAPI	CIMENTO PORTLAND COMPOSTO CP II-32	Material	KG	1,7200000	R\$ 0,66	R\$ 1,13
Insumo	00000183	SINAPI	BATENTE / PORTAL / ADUELA / MARCO EM MADEIRA MACICA COM REBAIXO, E = *3* CM, L = *14* CM, PARA PORTAS DE GIRO DE *60 CM A 120* CM X *210* CM, CEDRINHO / ANGELIM COMERCIAL / TAURI / CURUPIXA / PEROBA / CUMARU OU EQUIVALENTE DA REGIAO (NAO INCLUI ALIZARES)	Material	JG	1,0000000	R\$ 200,00	R\$ 200,00

Insumo	00000370	SINAPI	AREIA MEDIA - POSTO JAZIDA/FORNECEDOR (RETIRADO NA JAZIDA, SEM TRANSPORTE)	Material	m³	0,0106000	R\$ 129,00	R\$ 1,36
Insumo	00011161	SINAPI	CAL HIDRATADA PARA PINTURA	Material	KG	1,7200000	R\$ 2,50	R\$ 4,30
Insumo	00004301	SINAPI	PARAFUSO ZINCADO ROSCA SOBERBA, CABECA SEXTAVADA, 5/16" X 85 MM, PARA FIXACAO DE TELHA EM MADEIRA	Material	UN	8,0000000	R\$ 0,93	R\$ 7,44
Insumo	00010553	SINAPI	PORTA DE MADEIRA, FOLHA MEDIA (NBR 15930) DE 600 X 2100 MM, DE 35 MM A 40 MM DE ESPESSURA, NUCLEO SEMI-SOLIDO (SARRAFEADO), CAPA LISA EM HDF, ACABAMENTO EM PRIMER PARA PINTURA	Material	UN	2,0000000	R\$ 154,82	R\$ 309,64

MO sem LS => R\$ 88,18 LS => R\$ 100,50 MO com LS => R\$ 188,68
Valor do BDI => R\$ 218,64 Valor com BDI => R\$ 1.202,21

9.1.7	Código	Banco	Descrição	Tipo	Und	Quant.	Valor Unit	Total
Composição	102219	SINAPI	PINTURA TINTA DE ACABAMENTO (PIGMENTADA) ESMALTE SINTÉTICO ACETINADO EM MADEIRA, 2 DEMÃOS. AF_01/2021	PINT - PINTURAS	m²	1,0000000	R\$ 17,06	R\$ 17,06
Composição Auxiliar	88310	SINAPI	PINTOR COM ENCARGOS COMPLEMENTARES	SEDI - SERVIÇOS DIVERSOS	H	0,3805000	R\$ 27,98	R\$ 10,64
Insumo	00005318	SINAPI	DILUENTE AGUARRAS	Material	L	0,0140000	R\$ 31,38	R\$ 0,43
Insumo	00007311	SINAPI	TINTA ESMALTE SINTETICO PREMIUM ACETINADO	Material	L	0,1403000	R\$ 42,75	R\$ 5,99

MO sem LS => R\$ 3,79 LS => R\$ 4,32 MO com LS => R\$ 8,11
Valor do BDI => R\$ 3,79 Valor com BDI => R\$ 20,85

9.1.8	Código	Banco	Descrição	Tipo	Und	Quant.	Valor Unit	Total
Composição	102185	SINAPI	PORTA DE ABRIR COM MOLA HIDRÁULICA, EM VIDRO TEMPERADO, 2 FOLHAS DE 90X210 CM, ESPESSURA DD 10MM, INCLUSIVE ACESSÓRIOS. AF_01/2021	ESQV - ESQUADRIAS/FERRAGENS/VIDROS	UN	1,0000000	R\$ 3.920,56	R\$ 3.920,56
Composição Auxiliar	88316	SINAPI	SERVEnte COM ENCARGOS COMPLEMENTARES	SEDI - SERVIÇOS DIVERSOS	H	6,5700000	R\$ 20,28	R\$ 133,23
Composição Auxiliar	88325	SINAPI	VIDRACEIRO COM ENCARGOS COMPLEMENTARES	SEDI - SERVIÇOS DIVERSOS	H	6,7600000	R\$ 21,23	R\$ 143,51
Insumo	00003104	SINAPI	CONJ. DE FERRAGENS PARA PORTA DE VIDRO TEMPERADO, EM ZAMAC CROMADO, CONTEMPLANDO DOBRADICA INF., DOBRADICA SUP., PIVO PARA DOBRADICA INF., PIVO PARA DOBRADICA SUP., FECHADURA CENTRAL EM ZAMC. CROMADO, CONTRA FECHADURA DE PRESSAO	Material	CJ	2,0000000	R\$ 172,75	R\$ 345,50
Insumo	00005031	SINAPI	VIDRO TEMPERADO INCOLOR PARA PORTA DE ABRIR, E = 10 MM (SEM FERRAGENS E SEM COLOCACAO)	Material	m²	3,7800000	R\$ 380,00	R\$ 1.436,40
Insumo	00011499	SINAPI	MOLA HIDRAULICA DE PISO, PARA PORTAS DE ATE 1100 MM E PESO DE ATE 120 KG, COM CORPO EM ACO INOX	Material	UN	2,0000000	R\$ 930,96	R\$ 1.861,92

MO sem LS => R\$ 98,55 LS => R\$ 112,33 MO com LS => R\$ 210,88
Valor do BDI => R\$ 871,54 Valor com BDI => R\$ 4.792,10

9.2.1	Código	Banco	Descrição	Tipo	Und	Quant.	Valor Unit	Total
Composição	91341	SINAPI	PORTA EM ALUMÍNIO DE ABRIR TIPO VENEZIANA COM GUARNIÇÃO, FIXAÇÃO COM PARAFUSOS - FORNECIMENTO E INSTALAÇÃO. AF_12/2019	ESQV - ESQUADRIAS/FERRAGENS/VIDROS	m²	1,0000000	R\$ 431,27	R\$ 431,27
Composição Auxiliar	88309	SINAPI	PEDREIRO COM ENCARGOS COMPLEMENTARES	SEDI - SERVIÇOS DIVERSOS	H	0,3826000	R\$ 26,50	R\$ 10,13
Composição Auxiliar	88316	SINAPI	SERVEnte COM ENCARGOS COMPLEMENTARES	SEDI - SERVIÇOS DIVERSOS	H	0,1910000	R\$ 20,28	R\$ 3,87
Insumo	00000142	SINAPI	SELANTE ELASTICO MONOCOMPONENTE A BASE DE POLIURETANO (PU) PARA JUNTAS DIVERSAS	Material	310ML	0,8829000	R\$ 38,80	R\$ 34,25

Insumo	00007568	SINAPI	BUCHA DE NYLON SEM ABA S10, COM PARAFUSO DE 6,10 X 65 MM EM ACO ZINCADO COM ROSCA SOBERBA, CABECA CHATA E FENDA PHILLIPS	Material	UN	4,8166000	R\$ 0,98	R\$ 4,72
Insumo	00036888	SINAPI	GUARNICAO / MOLDURA / ARREIMATE DE ACABAMENTO PARA ESQUADRIA, EM ALUMINIO PERFIL 25, ACABAMENTO ANODIZADO BRANCO OU BRILHANTE, PARA 1 FACE	Material	M	6,8504000	R\$ 14,59	R\$ 99,94
Insumo	00039025	SINAPI	PORTA DE ABRIR, TIPO VENEZIANA, EM ALUMINIO, ACABAMENTO ANODIZADO NATURAL, 90 MM X 210 MM (LARGURA X ALTURA), SEM GUARNICAO/ALIZAR/VISTA	Material	UN	0,5473000	R\$ 508,61	R\$ 278,36

MO sem LS => R\$ 5,22 LS => R\$ 5,94 MO com LS => R\$ 11,16
 Valor do BDI => R\$ 95,87 Valor com BDI => R\$ 527,14

9.3.1	Código	Banco	Descrição	Tipo	Und	Quant.	Valor Unit	Total
Composição	94570	SINAPI	JANELA DE ALUMÍNIO DE CORRER COM 2 FOLHAS PARA VIDROS, COM VIDROS, BATENTE, ACABAMENTO COM ACETATO OU BRILHANTE E FERRAGENS. EXCLUSIVE ALIZAR E CONTRAMARCO. FORNECIMENTO E INSTALAÇÃO. AF_12/2019	ESQV - ESQUADRIAS/FERRAGENS/VIDROS	m²	1,0000000	R\$ 203,64	R\$ 203,64
Composição Auxiliar	88309	SINAPI	PEDREIRO COM ENCARGOS COMPLEMENTARES	SEDI - SERVIÇOS DIVERSOS	H	0,5190000	R\$ 26,50	R\$ 13,75
Composição Auxiliar	88316	SINAPI	SERVENTE COM ENCARGOS COMPLEMENTARES	SEDI - SERVIÇOS DIVERSOS	H	0,2590000	R\$ 20,28	R\$ 5,25
Insumo	00004377	SINAPI	PARAFUSO DE ACO ZINCADO COM ROSCA SOBERBA, CABECA CHATA E FENDA SIMPLES, DIAMETRO 4,2 MM, COMPRIMENTO * 32 * MM	Material	UN	9,2000000	R\$ 0,31	R\$ 2,85
Insumo	00036896	SINAPI	JANELA DE CORRER, EM ALUMINIO PERFIL 25, 100 X 120 CM (A X L), 2 FLS MOVEIS, SEM BANDEIRA, ACABAMENTO BRANCO OU BRILHANTE, BATENTE DE 6 A 7 CM, COM VIDRO 4 MM, SEM GUARNICAO	Material	UN	0,8333000	R\$ 199,00	R\$ 165,82
Insumo	00039961	SINAPI	SILICONE ACETICO USO GERAL INCOLOR 280 G	Material	UN	0,6233000	R\$ 25,63	R\$ 15,97

MO sem LS => R\$ 7,07 LS => R\$ 8,06 MO com LS => R\$ 15,13
 Valor do BDI => R\$ 45,26 Valor com BDI => R\$ 248,90

9.3.2	Código	Banco	Descrição	Tipo	Und	Quant.	Valor Unit	Total
Composição	94572	SINAPI	JANELA DE ALUMÍNIO DE CORRER COM 3 FOLHAS (2 VENEZIANAS E 1 PARA VIDRO), COM VIDROS, BATENTE E FERRAGENS. EXCLUSIVE ACABAMENTO, ALIZAR E CONTRAMARCO. FORNECIMENTO E INSTALAÇÃO. AF_12/2019	ESQV - ESQUADRIAS/FERRAGENS/VIDROS	m²	1,0000000	R\$ 285,00	R\$ 285,00
Composição Auxiliar	88309	SINAPI	PEDREIRO COM ENCARGOS COMPLEMENTARES	SEDI - SERVIÇOS DIVERSOS	H	0,6970000	R\$ 26,50	R\$ 18,47
Composição Auxiliar	88316	SINAPI	SERVENTE COM ENCARGOS COMPLEMENTARES	SEDI - SERVIÇOS DIVERSOS	H	0,3480000	R\$ 20,28	R\$ 7,05
Insumo	00004377	SINAPI	PARAFUSO DE ACO ZINCADO COM ROSCA SOBERBA, CABECA CHATA E FENDA SIMPLES, DIAMETRO 4,2 MM, COMPRIMENTO * 32 * MM	Material	UN	9,2000000	R\$ 0,31	R\$ 2,85
Insumo	00039961	SINAPI	SILICONE ACETICO USO GERAL INCOLOR 280 G	Material	UN	0,6233000	R\$ 25,63	R\$ 15,97
Insumo	00044054	SINAPI	JANELA VENEZIANA DE CORRER, EM ALUMINIO PERFIL 25, 100 X 120 CM (A X L), 3 FLS (2 VENEZIANAS E 1 VIDRO), SEM BANDEIRA, ACABAMENTO BRANCO OU BRILHANTE, BATENTE DE 8 A 9 CM, COM VIDRO 4 MM, SEM GUARNICAO/ALIZAR	Material	UN	0,8328000	R\$ 288,98	R\$ 240,66

MO sem LS => R\$ 9,50 LS => R\$ 10,83 MO com LS => R\$ 20,33
 Valor do BDI => R\$ 63,35 Valor com BDI => R\$ 348,35

9.3.3	Código	Banco	Descrição	Tipo	Und	Quant.	Valor Unit	Total
-------	--------	-------	-----------	------	-----	--------	------------	-------

Composição	CP 117	Próprio	BICICLETÁRIO EM TUBO DE AÇO GALVANIZADO DIAM=2.1/2", PARA 6 BICICLETAS, CHUMBADAS NO PISO, INCLUSO PINTURA DE ACABAMENTO COM 02 DEMÃOS, SOBRE PISO DE CONCRETO EXISTENTE. AF_11/2021 (coeficientes baseados na composição da ORSE - 13030)	URBA - URBANIZAÇÃO	UND	1,0000000	R\$ 4.012,29	R\$ 4.012,29
Composição Auxiliar	96995	SINAPI	REATERRO MANUAL APILOADO COM SOQUETE. AF_10/2017	MOVT - MOVIMENTO DE TERRA	m³	0,9600000	R\$ 48,64	R\$ 46,69
Composição Auxiliar	96535	SINAPI	FABRICAÇÃO, MONTAGEM E DESMONTAGEM DE FÔRMA PARA SAPATA, EM MADEIRA SERRADA, E=25 MM, 4 UTILIZAÇÕES. AF_01/2024	FUES - FUNDAÇÕES E ESTRUTURAS	m²	4,3200000	R\$ 132,75	R\$ 573,48
Composição Auxiliar	94963	SINAPI	CONCRETO FCK = 15MPA, TRAÇO 1:3,4:3,5 (EM MASSA SECA DE CIMENTO/ AREIA MÉDIA/ BRITA 1) - PREPARO MECÂNICO COM BETONEIRA 400 L. AF_05/2021	FUES - FUNDAÇÕES E ESTRUTURAS	m³	0,1440000	R\$ 434,69	R\$ 62,59
Composição Auxiliar	100754	SINAPI	PINTURA COM TINTA ACRÍLICA DE ACABAMENTO APLICADA A ROLO OU PINCEL SOBRE SUPERFÍCIES METÁLICAS (EXCETO PERFIL) EXECUTADO EM OBRA (02 DEMÃOS). AF_01/2020	PINT - PINTURAS	m²	6,1200000	R\$ 28,94	R\$ 177,11
Composição Auxiliar	93358	SINAPI	ESCAVAÇÃO MANUAL DE VALA COM PROFUNDIDADE MENOR OU IGUAL A 1,30 M. AF_02/2021	MOVT - MOVIMENTO DE TERRA	m³	0,7680000	R\$ 80,22	R\$ 61,60
Composição Auxiliar	88317	SINAPI	SOLDADOR COM ENCARGOS COMPLEMENTARES	SEDI - SERVIÇOS DIVERSOS	H	20,4000000	R\$ 27,22	R\$ 555,28
Insumo	00011002	SINAPI	ELETRODO REVESTIDO AWS - E6013, DIAMETRO IGUAL A 2,50 MM	Material	KG	2,5100000	R\$ 25,05	R\$ 62,87
Insumo	00007701	SINAPI	TUBO ACO GALVANIZADO COM COSTURA, CLASSE MEDIA, DN 2.1/2", E = *3,65* MM, PESO *6,51* KG/M (NBR 5580)	Material	M	30,9200000	R\$ 79,97	R\$ 2.472,67

MO sem LS => R\$ 459,80 LS => R\$ 524,09 MO com LS => R\$ 983,89
Valor do BDI => R\$ 891,93 Valor com BDI => R\$ 4.904,22

9.4.1	Código	Banco	Descrição	Tipo	Und	Quant.	Valor Unit	Total
Composição	CP 180	Próprio	ESPELHO CRISTAL, ESPESURA 4MM, COM PARAFUSOS DE FIXACAO, SEM MOLDURA (coeficientes baseados na composição da SINAPI - 85005)	ESQV - ESQUADRIAS/FERRAGENS/VIDRO S	m²	1,0000000	R\$ 411,15	R\$ 411,15
Composição Auxiliar	88316	SINAPI	SERVENTE COM ENCARGOS COMPLEMENTARES	SEDI - SERVIÇOS DIVERSOS	H	0,4000000	R\$ 20,28	R\$ 8,11
Composição Auxiliar	88325	SINAPI	VIDRACEIRO COM ENCARGOS COMPLEMENTARES	SEDI - SERVIÇOS DIVERSOS	H	2,0000000	R\$ 21,23	R\$ 42,46
Insumo	00000442	SINAPI	PARAFUSO FRANCES M16 EM ACO GALVANIZADO, COMPRIMENTO = 45 MM, DIAMETRO = 16 MM, CABECA ABAULADA	Material	UN	4,0000000	R\$ 7,73	R\$ 30,92
Insumo	00011186	SINAPI	ESPELHO CRISTAL E = 4 MM	Material	m²	1,0000000	R\$ 329,66	R\$ 329,66

MO sem LS => R\$ 18,05 LS => R\$ 20,57 MO com LS => R\$ 38,62
Valor do BDI => R\$ 91,39 Valor com BDI => R\$ 502,54

10.1	Código	Banco	Descrição	Tipo	Und	Quant.	Valor Unit	Total
Composição	101534	SINAPI	ENTRADA DE ENERGIA ELÉTRICA, SUBTERRÂNEA, TRIFÁSICA, COM CAIXA DE EMBUTIR, CABO DE 16 MM2 E DISJUNTOR DIN 50A (NÃO INCLUSA MURETA DE ALVENARIA). AF_07/2020	INEL - INSTALAÇÃO ELÉTRICA/ELETRIFICAÇÃO E ILUMINAÇÃO EXTERNA	UN	1,0000000	R\$ 1.503,04	R\$ 1.503,04
Composição Auxiliar	104749	SINAPI	CONECTOR GRAMPO METÁLICO TIPO OLHAL, PARA SPDA, PARA HASTE DE ATERRAMENTO DE 3/4" E CABOS DE 10 A 50 MM2 - FORNECIMENTO E INSTALAÇÃO. AF_08/2023	INEL - INSTALAÇÃO ELÉTRICA/ELETRIFICAÇÃO E ILUMINAÇÃO EXTERNA	UN	1,0000000	R\$ 28,32	R\$ 28,32
Composição Auxiliar	87367	SINAPI	ARGAMASSA TRAÇO 1:1:6 (EM VOLUME DE CIMENTO, CAL E AREIA MÉDIA ÚMIDA) PARA EMBOÇO/MASSA ÚNICA/ASSENTAMENTO DE ALVENARIA DE VEDAÇÃO, PREPARO MANUAL. AF_08/2019	SEDI - SERVIÇOS DIVERSOS	m³	0,0194000	R\$ 724,82	R\$ 14,06

Composição Auxiliar	88247	SINAPI	AUXILIAR DE ELETRICISTA COM ENCARGOS COMPLEMENTARES	SEDI - SERVIÇOS DIVERSOS	H	0,1486000	R\$ 21,63	R\$ 3,21
Composição Auxiliar	88264	SINAPI	ELETRICISTA COM ENCARGOS COMPLEMENTARES	SEDI - SERVIÇOS DIVERSOS	H	1,3379000	R\$ 26,88	R\$ 35,96
Composição Auxiliar	91872	SINAPI	ELETRODUTO RÍGIDO ROSCÁVEL, PVC, DN 32 MM (1"), PARA CIRCUITOS TERMINAIS, INSTALADO EM PAREDE - FORNECIMENTO E INSTALAÇÃO. AF_03/2023	INEL - INSTALAÇÃO ELÉTRICA/ELETRIFICAÇÃO E ILUMINAÇÃO EXTERNA	M	1,3000000	R\$ 18,06	R\$ 23,47
Composição Auxiliar	91935	SINAPI	CABO DE COBRE FLEXÍVEL ISOLADO, 16 MM², ANTI-CHAMA 0,6/1,0 KV, PARA CIRCUITOS TERMINAIS - FORNECIMENTO E INSTALAÇÃO. AF_03/2023	INEL - INSTALAÇÃO ELÉTRICA/ELETRIFICAÇÃO E ILUMINAÇÃO EXTERNA	M	26,4000000	R\$ 23,47	R\$ 619,60
Composição Auxiliar	93673	SINAPI	DISJUNTOR TRIPOLAR TIPO DIN, CORRENTE NOMINAL DE 50A - FORNECIMENTO E INSTALAÇÃO. AF_10/2020	INEL - INSTALAÇÃO ELÉTRICA/ELETRIFICAÇÃO E ILUMINAÇÃO EXTERNA	UN	1,0000000	R\$ 111,26	R\$ 111,26
Composição Auxiliar	96977	SINAPI	CORDOALHA DE COBRE NU 50 MM², ENTERRADA - FORNECIMENTO E INSTALAÇÃO. AF_08/2023	INEL - INSTALAÇÃO ELÉTRICA/ELETRIFICAÇÃO E ILUMINAÇÃO EXTERNA	M	1,9500000	R\$ 53,07	R\$ 103,48
Composição Auxiliar	96986	SINAPI	HASTE DE ATERRAMENTO, DIÂMETRO 3/4", COM 3 METROS - FORNECIMENTO E INSTALAÇÃO. AF_08/2023	INEL - INSTALAÇÃO ELÉTRICA/ELETRIFICAÇÃO E ILUMINAÇÃO EXTERNA	UN	1,0000000	R\$ 205,39	R\$ 205,39
Composição Auxiliar	97668	SINAPI	ELETRODUTO FLEXÍVEL CORRUGADO, PEAD, DN 63 (2"), PARA REDE ENTERRADA DE DISTRIBUIÇÃO DE ENERGIA ELÉTRICA - FORNECIMENTO E INSTALAÇÃO. AF_12/2021	INEL - INSTALAÇÃO ELÉTRICA/ELETRIFICAÇÃO E ILUMINAÇÃO EXTERNA	M	6,3000000	R\$ 12,24	R\$ 77,11
Insumo	00001062	SINAPI	CAIXA INTERNA/EXTERNA DE MEDICAO PARA 1 MEDIDOR TRIFASICO, COM VISOR, EM CHAPA DE ACO 18 USG (PADRAO DA CONCESSIONARIA LOCAL)	Material	UN	1,0000000	R\$ 243,27	R\$ 243,27
Insumo	00034643	SINAPI	CAIXA DE INSPECAO PARA ATERRAMENTO E PARA RAIOS, EM POLIPROPILENO, DIAMETRO = 300 MM X ALTURA = 400 MM	Material	UN	1,0000000	R\$ 37,91	R\$ 37,91

MO sem LS => R\$ 107,43 LS => R\$ 122,45 MO com LS => R\$ 229,88
Valor do BDI => R\$ 334,12 Valor com BDI => R\$ 1.837,16

10.2	Código	Banco	Descrição	Tipo	Und	Quant.	Valor Unit	Total
Composição	CP 204	Próprio	LUMINÁRIA PLAFON LED QUADRADA DE SOBREPOR, 30W, 40X40 CM (MEDIDAS APROXIMADAS) (coeficientes baseados na tabela de referência AGETOP CIVIL - 071648)	7	un	1,0000000	R\$ 139,16	R\$ 139,16
Composição Auxiliar	88264	SINAPI	ELETRICISTA COM ENCARGOS COMPLEMENTARES	SEDI - SERVIÇOS DIVERSOS	H	0,3226000	R\$ 26,88	R\$ 8,67
Composição Auxiliar	88316	SINAPI	SERVEENTE COM ENCARGOS COMPLEMENTARES	SEDI - SERVIÇOS DIVERSOS	H	0,3226000	R\$ 20,28	R\$ 6,54
Insumo	IS 0030	Próprio	LUMINÁRIA PLAFON LED QUADRADO DE SOBREPOR, CORPO METÁLICO, POTÊNCIA MÍNIMA DE 30W, MEDIDAS APROXIMADAS DE 40X40 CM	Material	UN	1,0000000	R\$ 123,95	R\$ 123,95

MO sem LS => R\$ 5,62 LS => R\$ 6,40 MO com LS => R\$ 12,02
Valor do BDI => R\$ 30,93 Valor com BDI => R\$ 170,09

10.3	Código	Banco	Descrição	Tipo	Und	Quant.	Valor Unit	Total
Composição	CP 101	Próprio	Luminária com lampada led tubular bivolt 18/20 w, base g13 - Rev 01 (coeficientes baseados na composição da ORSE - 12562)	INEL - INSTALAÇÃO ELÉTRICA/ELETRIFICAÇÃO E ILUMINAÇÃO EXTERNA	un	1,0000000	R\$ 112,00	R\$ 112,00
Composição Auxiliar	88264	SINAPI	ELETRICISTA COM ENCARGOS COMPLEMENTARES	SEDI - SERVIÇOS DIVERSOS	H	0,5000000	R\$ 26,88	R\$ 13,44
Composição Auxiliar	88316	SINAPI	SERVEENTE COM ENCARGOS COMPLEMENTARES	SEDI - SERVIÇOS DIVERSOS	H	0,5000000	R\$ 20,28	R\$ 10,14
Insumo	00012230	SINAPI	LUMINARIA DE SOBREPOR EM CHAPA DE ACO PARA 1 LAMPADA FLUORESCENTE DE *18* W, PERFIL COMERCIAL (NAO INCLUI REATOR E LAMPADA)	Material	UN	1,0000000	R\$ 72,22	R\$ 72,22
Insumo	00039387	SINAPI	LAMPADA LED TUBULAR BIVOLT 18/20 W, BASE G13	Material	UN	1,0000000	R\$ 16,20	R\$ 16,20

MO sem LS => R\$ 8,71 LS => R\$ 9,93 MO com LS => R\$ 18,64

				Valor do BDI => R\$ 24,89		Valor com BDI => R\$ 136,89		
10.4	Código	Banco	Descrição	Tipo	Und	Quant.	Valor Unit	Total
Composição	97607	SINAPI	LUMINÁRIA ARANDELA TIPO TARTARUGA, DE SOBREPOR, COM 1 LÂMPADA LED DE 6 W, SEM REATOR - FORNECIMENTO E INSTALAÇÃO. AF_02/2020	INEL - INSTALAÇÃO ELÉTRICA/ELETRIFICAÇÃO E ILUMINAÇÃO EXTERNA	UN	1,0000000	R\$ 111,51	R\$ 111,51
Composição Auxiliar	88247	SINAPI	AUXILIAR DE ELETRICISTA COM ENCARGOS COMPLEMENTARES	SEDI - SERVIÇOS DIVERSOS	H	0,2299000	R\$ 21,63	R\$ 4,97
Composição Auxiliar	88264	SINAPI	ELETRICISTA COM ENCARGOS COMPLEMENTARES	SEDI - SERVIÇOS DIVERSOS	H	0,5518000	R\$ 26,88	R\$ 14,83
Insumo	00038193	SINAPI	LAMPADA LED 6 W BIVOLT BRANCA, FORMATO TRADICIONAL (BASE E27)	Material	UN	1,0000000	R\$ 7,34	R\$ 7,34
Insumo	00038775	SINAPI	LUMINARIA TIPO TARTARUGA PARA AREA EXTERNA EM ALUMINIO, COM GRADE, PARA 1 LAMPADA, BASE E27, POTENCIA MAXIMA 40/60 W (NAO INCLUI LAMPADA)	Material	UN	1,0000000	R\$ 84,37	R\$ 84,37

MO sem LS => R\$ 7,43 LS => R\$ 8,46 MO com LS => R\$ 15,89
 Valor do BDI => R\$ 24,78 Valor com BDI => R\$ 136,29

10.5	Código	Banco	Descrição	Tipo	Und	Quant.	Valor Unit	Total
Composição	97599	SINAPI	LUMINÁRIA DE EMERGÊNCIA, COM 30 LÂMPADAS LED DE 2 W, SEM REATOR - FORNECIMENTO E INSTALAÇÃO. AF_02/2020	INEL - INSTALAÇÃO ELÉTRICA/ELETRIFICAÇÃO E ILUMINAÇÃO EXTERNA	UN	1,0000000	R\$ 27,66	R\$ 27,66
Composição Auxiliar	88247	SINAPI	AUXILIAR DE ELETRICISTA COM ENCARGOS COMPLEMENTARES	SEDI - SERVIÇOS DIVERSOS	H	0,0748000	R\$ 21,63	R\$ 1,61
Composição Auxiliar	88264	SINAPI	ELETRICISTA COM ENCARGOS COMPLEMENTARES	SEDI - SERVIÇOS DIVERSOS	H	0,1795000	R\$ 26,88	R\$ 4,82
Insumo	00038774	SINAPI	LUMINARIA DE EMERGENCIA 30 LEDS, POTENCIA 2 W, BATERIA DE LITIO, AUTONOMIA DE 6 HORAS	Material	UN	1,0000000	R\$ 21,23	R\$ 21,23

MO sem LS => R\$ 2,41 LS => R\$ 2,75 MO com LS => R\$ 5,16
 Valor do BDI => R\$ 6,14 Valor com BDI => R\$ 33,80

10.6	Código	Banco	Descrição	Tipo	Und	Quant.	Valor Unit	Total
Composição	CP 286	Próprio	Refletor modular de Led linear para campo ou quadra, 200W, IP68 dúplo, módulos N2, corpo em alumínio, pintura eletrostática, proteção contra corrosão, 6500K, FP = >0.95, IRC = Ra>80. FL = 22.000 Luméms, VU = 50.000h, ângulo do feixe = 120° (coeficientes baseados na composição da ORSE - 13537)	83	un	1,0000000	R\$ 243,80	R\$ 243,80
Composição Auxiliar	88264	SINAPI	ELETRICISTA COM ENCARGOS COMPLEMENTARES	SEDI - SERVIÇOS DIVERSOS	H	1,0000000	R\$ 26,88	R\$ 26,88
Composição Auxiliar	88316	SINAPI	SERVENTE COM ENCARGOS COMPLEMENTARES	SEDI - SERVIÇOS DIVERSOS	H	1,0000000	R\$ 20,28	R\$ 20,28
Insumo	14271	ORSE	Refletor modular de Led linear para campo ou quadra, 200W, IP68 dúplo, módulos N2, corpo em alumínio, pintura eletrostática, proteção contra corrosão, 6500K, FP = >0.95, IRC = Ra>80. FL = 22.000 Luméms, VU = 50.000h, ângulo do feixe = 120°	Material	un	1,0000000	R\$ 196,64	R\$ 196,64

MO sem LS => R\$ 17,43 LS => R\$ 19,86 MO com LS => R\$ 37,29
 Valor do BDI => R\$ 54,19 Valor com BDI => R\$ 297,99

10.7	Código	Banco	Descrição	Tipo	Und	Quant.	Valor Unit	Total
Composição	101632	SINAPI	RELÉ FOTOELÉTRICO PARA COMANDO DE ILUMINAÇÃO EXTERNA 1000 W - FORNECIMENTO E INSTALAÇÃO. AF_08/2020	INEL - INSTALAÇÃO ELÉTRICA/ELETRIFICAÇÃO E ILUMINAÇÃO EXTERNA	UN	1,0000000	R\$ 37,98	R\$ 37,98
Composição Auxiliar	88247	SINAPI	AUXILIAR DE ELETRICISTA COM ENCARGOS COMPLEMENTARES	SEDI - SERVIÇOS DIVERSOS	H	0,0168000	R\$ 21,63	R\$ 0,36
Composição Auxiliar	88264	SINAPI	ELETRICISTA COM ENCARGOS COMPLEMENTARES	SEDI - SERVIÇOS DIVERSOS	H	0,0168000	R\$ 26,88	R\$ 0,45

Insumo	00002510	SINAPI	RELE FOTOELETRICO INTERNO E EXTERNO BIVOLT 1000 W, DE CONECTOR, SEM BASE	Material	UN	1,0000000	R\$ 37,04	R\$ 37,04
Insumo	00021127	SINAPI	FITA ISOLANTE ADESIVA ANTICHAMA, USO ATE 750 V, EM ROLO DE 19 MM X 5 M	Material	UN	0,0210000	R\$ 6,59	R\$ 0,13

MO sem LS => R\$ 0,29 LS => R\$ 0,34 MO com LS => R\$ 0,63
Valor do BDI => R\$ 8,44 Valor com BDI => R\$ 46,42

10.8	Código	Banco	Descrição	Tipo	Und	Quant.	Valor Unit	Total
Composição	CP 309	Próprio	COMPOSIÇÃO PARAMÉTRICA DE PONTO ELÉTRICO DE ILUMINAÇÃO, COM ELETRODUTO EMBUTIDO EM RASGOS NAS PAREDES, ELETRODUTO, CABO, RASGO E CHUMBAMENTO (SEM LUMINÁRIA E LÂMPADA). AF_11/2022(coeficientes baseados na composição da SINAPI - 104473)	INEL - INSTALAÇÃO ELÉTRICA/ELETRIFICAÇÃO E ILUMINAÇÃO EXTERNA	UN	1,0000000	R\$ 99,80	R\$ 99,80
Composição Auxiliar	90447	SINAPI	RASGO LINEAR MANUAL EM ALVENARIA, PARA ELETRODUTOS, DIÂMETROS MENORES OU IGUAIS A 40 MM. AF_09/2023	INHI - INSTALAÇÕES HIDROSANITÁRIAS	M	1,2429000	R\$ 7,73	R\$ 9,60
Composição Auxiliar	90456	SINAPI	QUEBRA EM ALVENARIA PARA INSTALAÇÃO DE CAIXA DE TOMADA (4X4 OU 4X2). AF_09/2023	INHI - INSTALAÇÕES HIDROSANITÁRIAS	UN	1,0000000	R\$ 5,12	R\$ 5,12
Composição Auxiliar	90466	SINAPI	CHUMBAMENTO LINEAR EM ALVENARIA PARA RAMAIS/DISTRIBUIÇÃO DE INSTALAÇÕES HIDRÁULICAS COM DIÂMETROS MENORES OU IGUAIS A 40 MM. AF_09/2023	INHI - INSTALAÇÕES HIDROSANITÁRIAS	M	1,2429000	R\$ 14,30	R\$ 17,77
Composição Auxiliar	91845	SINAPI	ELETRODUTO FLEXÍVEL CORRUGADO REFORÇADO, PVC, DN 25 MM (3/4"), PARA CIRCUITOS TERMINAIS, INSTALADO EM LAJE - FORNECIMENTO E INSTALAÇÃO. AF_03/2023	INEL - INSTALAÇÃO ELÉTRICA/ELETRIFICAÇÃO E ILUMINAÇÃO EXTERNA	M	2,2171000	R\$ 8,17	R\$ 18,11
Composição Auxiliar	91855	SINAPI	ELETRODUTO FLEXÍVEL CORRUGADO REFORÇADO, PVC, DN 25 MM (3/4"), PARA CIRCUITOS TERMINAIS, INSTALADO EM PAREDE - FORNECIMENTO E INSTALAÇÃO. AF_03/2023	INEL - INSTALAÇÃO ELÉTRICA/ELETRIFICAÇÃO E ILUMINAÇÃO EXTERNA	M	1,2429000	R\$ 10,85	R\$ 13,48
Composição Auxiliar	91924	SINAPI	CABO DE COBRE FLEXÍVEL ISOLADO, 1,5 MM², ANTI-CHAMA 450/750 V, PARA CIRCUITOS TERMINAIS - FORNECIMENTO E INSTALAÇÃO. AF_03/2023	INEL - INSTALAÇÃO ELÉTRICA/ELETRIFICAÇÃO E ILUMINAÇÃO EXTERNA	M	10,7114000	R\$ 2,78	R\$ 29,77
Composição Auxiliar	91926	SINAPI	CABO DE COBRE FLEXÍVEL ISOLADO, 2,5 MM², ANTI-CHAMA 450/750 V, PARA CIRCUITOS TERMINAIS - FORNECIMENTO E INSTALAÇÃO. AF_03/2023	INEL - INSTALAÇÃO ELÉTRICA/ELETRIFICAÇÃO E ILUMINAÇÃO EXTERNA	M	1,4786000	R\$ 4,03	R\$ 5,95

MO sem LS => R\$ 22,23 LS => R\$ 25,34 MO com LS => R\$ 47,57
Valor do BDI => R\$ 22,18 Valor com BDI => R\$ 121,98

10.9	Código	Banco	Descrição	Tipo	Und	Quant.	Valor Unit	Total
Composição	91997	SINAPI	TOMADA MÉDIA DE EMBUTIR (1 MÓDULO), 2P+T 20 A, INCLUINDO SUPORTE E PLACA - FORNECIMENTO E INSTALAÇÃO. AF_03/2023	INEL - INSTALAÇÃO ELÉTRICA/ELETRIFICAÇÃO E ILUMINAÇÃO EXTERNA	UN	1,0000000	R\$ 36,53	R\$ 36,53
Composição Auxiliar	91946	SINAPI	SUPORTE PARAFUSADO COM PLACA DE ENCAIXE 4" X 2" MÉDIO (1,30 M DO PISO) PARA PONTO ELÉTRICO - FORNECIMENTO E INSTALAÇÃO. AF_03/2023	INEL - INSTALAÇÃO ELÉTRICA/ELETRIFICAÇÃO E ILUMINAÇÃO EXTERNA	UN	1,0000000	R\$ 10,79	R\$ 10,79
Composição Auxiliar	91995	SINAPI	TOMADA MÉDIA DE EMBUTIR (1 MÓDULO), 2P+T 20 A, SEM SUPORTE E SEM PLACA - FORNECIMENTO E INSTALAÇÃO. AF_03/2023	INEL - INSTALAÇÃO ELÉTRICA/ELETRIFICAÇÃO E ILUMINAÇÃO EXTERNA	UN	1,0000000	R\$ 25,74	R\$ 25,74

MO sem LS => R\$ 8,00 LS => R\$ 9,12 MO com LS => R\$ 17,12
Valor do BDI => R\$ 8,12 Valor com BDI => R\$ 44,65

10.10	Código	Banco	Descrição	Tipo	Und	Quant.	Valor Unit	Total
Composição	91993	SINAPI	TOMADA ALTA DE EMBUTIR (1 MÓDULO), 2P+T 20 A, INCLUINDO SUPORTE E PLACA - FORNECIMENTO E INSTALAÇÃO. AF_03/2023	INEL - INSTALAÇÃO ELÉTRICA/ELETRIFICAÇÃO E ILUMINAÇÃO EXTERNA	UN	1,0000000	R\$ 45,94	R\$ 45,94
Composição Auxiliar	91946	SINAPI	SUPORTE PARAFUSADO COM PLACA DE ENCAIXE 4" X 2" MÉDIO (1,30 M DO PISO) PARA PONTO ELÉTRICO - FORNECIMENTO E INSTALAÇÃO. AF_03/2023	INEL - INSTALAÇÃO ELÉTRICA/ELETRIFICAÇÃO E ILUMINAÇÃO EXTERNA	UN	1,0000000	R\$ 10,79	R\$ 10,79

Composição Auxiliar	91991	SINAPI	TOMADA ALTA DE EMBUTIR (1 MÓDULO), 2P+T 20 A, SEM SUPORTE E SEM PLACA - FORNECIMENTO E INSTALAÇÃO. AF_03/2023	INEL - INSTALAÇÃO ELÉTRICA/ELETRIFICAÇÃO E ILUMINAÇÃO EXTERNA	UN	1,0000000	R\$ 35,15	R\$ 35,15		
				MO sem LS =>		R\$ 11,50	LS =>	R\$ 13,10	MO com LS =>	R\$ 24,60
				Valor do BDI =>		R\$ 10,21			Valor com BDI =>	R\$ 56,15

10.11	Código	Banco	Descrição	Tipo	Und	Quant.	Valor Unit	Total		
Composição	CP 310	Próprio	COMPOSIÇÃO PARAMÉTRICA DE PONTO ELÉTRICO DE TOMADA DE USO GERAL 2P+T (10A/250V) EM EDIFÍCIO RESIDENCIAL COM ELETRODUTO EMBUTIDO EM RASGOS NAS PAREDES, INCLUSO ELETRODUTO, CABO, RASGO, QUEBRA E CHUMBAMENTO. AF_11/2022 (coeficientes baseados na composição da SINAPI - 104475)	INEL - INSTALAÇÃO ELÉTRICA/ELETRIFICAÇÃO E ILUMINAÇÃO EXTERNA	UN	1,0000000	R\$ 89,82	R\$ 89,82		
Composição Auxiliar	90447	SINAPI	RASGO LINEAR MANUAL EM ALVENARIA, PARA ELETRODUTOS, DIÂMETROS MENORES OU IGUAIS A 40 MM. AF_09/2023	INHI - INSTALAÇÕES HIDROSANITÁRIAS	M	0,8850000	R\$ 7,73	R\$ 6,84		
Composição Auxiliar	90456	SINAPI	QUEBRA EM ALVENARIA PARA INSTALAÇÃO DE CAIXA DE TOMADA (4X4 OU 4X2). AF_09/2023	INHI - INSTALAÇÕES HIDROSANITÁRIAS	UN	1,0000000	R\$ 5,12	R\$ 5,12		
Composição Auxiliar	90466	SINAPI	CHUMBAMENTO LINEAR EM ALVENARIA PARA RAMAIS/DISTRIBUIÇÃO DE INSTALAÇÕES HIDRÁULICAS COM DIÂMETROS MENORES OU IGUAIS A 40 MM. AF_09/2023	INHI - INSTALAÇÕES HIDROSANITÁRIAS	M	0,8850000	R\$ 14,30	R\$ 12,65		
Composição Auxiliar	91845	SINAPI	ELETRODUTO FLEXÍVEL CORRUGADO REFORÇADO, PVC, DN 25 MM (3/4"), PARA CIRCUITOS TERMINAIS, INSTALADO EM LAJE - FORNECIMENTO E INSTALAÇÃO. AF_03/2023	INEL - INSTALAÇÃO ELÉTRICA/ELETRIFICAÇÃO E ILUMINAÇÃO EXTERNA	M	1,6140000	R\$ 8,17	R\$ 13,18		
Composição Auxiliar	91855	SINAPI	ELETRODUTO FLEXÍVEL CORRUGADO REFORÇADO, PVC, DN 25 MM (3/4"), PARA CIRCUITOS TERMINAIS, INSTALADO EM PAREDE - FORNECIMENTO E INSTALAÇÃO. AF_03/2023	INEL - INSTALAÇÃO ELÉTRICA/ELETRIFICAÇÃO E ILUMINAÇÃO EXTERNA	M	0,8850000	R\$ 10,85	R\$ 9,60		
Composição Auxiliar	91926	SINAPI	CABO DE COBRE FLEXÍVEL ISOLADO, 2,5 MM², ANTI-CHAMA 450/750 V, PARA CIRCUITOS TERMINAIS - FORNECIMENTO E INSTALAÇÃO. AF_03/2023	INEL - INSTALAÇÃO ELÉTRICA/ELETRIFICAÇÃO E ILUMINAÇÃO EXTERNA	M	10,5310000	R\$ 4,03	R\$ 42,43		
				MO sem LS =>		R\$ 18,20	LS =>	R\$ 20,74	MO com LS =>	R\$ 38,94
				Valor do BDI =>		R\$ 19,96			Valor com BDI =>	R\$ 109,78

10.12	Código	Banco	Descrição	Tipo	Und	Quant.	Valor Unit	Total		
Composição	91953	SINAPI	INTERRUPTOR SIMPLES (1 MÓDULO), 10A/250V, INCLUINDO SUPORTE E PLACA - FORNECIMENTO E INSTALAÇÃO. AF_03/2023	INEL - INSTALAÇÃO ELÉTRICA/ELETRIFICAÇÃO E ILUMINAÇÃO EXTERNA	UN	1,0000000	R\$ 29,15	R\$ 29,15		
Composição Auxiliar	91946	SINAPI	SUPORTE PARAFUSADO COM PLACA DE ENCAIXE 4" X 2" MÉDIO (1,30 M DO PISO) PARA PONTO ELÉTRICO - FORNECIMENTO E INSTALAÇÃO. AF_03/2023	INEL - INSTALAÇÃO ELÉTRICA/ELETRIFICAÇÃO E ILUMINAÇÃO EXTERNA	UN	1,0000000	R\$ 10,79	R\$ 10,79		
Composição Auxiliar	91952	SINAPI	INTERRUPTOR SIMPLES (1 MÓDULO), 10A/250V, SEM SUPORTE E SEM PLACA - FORNECIMENTO E INSTALAÇÃO. AF_03/2023	INEL - INSTALAÇÃO ELÉTRICA/ELETRIFICAÇÃO E ILUMINAÇÃO EXTERNA	UN	1,0000000	R\$ 18,36	R\$ 18,36		
				MO sem LS =>		R\$ 6,47	LS =>	R\$ 7,38	MO com LS =>	R\$ 13,85
				Valor do BDI =>		R\$ 6,48			Valor com BDI =>	R\$ 35,63

10.13	Código	Banco	Descrição	Tipo	Und	Quant.	Valor Unit	Total		
Composição	91959	SINAPI	INTERRUPTOR SIMPLES (2 MÓDULOS), 10A/250V, INCLUINDO SUPORTE E PLACA - FORNECIMENTO E INSTALAÇÃO. AF_03/2023	INEL - INSTALAÇÃO ELÉTRICA/ELETRIFICAÇÃO E ILUMINAÇÃO EXTERNA	UN	1,0000000	R\$ 44,52	R\$ 44,52		
Composição Auxiliar	91946	SINAPI	SUPORTE PARAFUSADO COM PLACA DE ENCAIXE 4" X 2" MÉDIO (1,30 M DO PISO) PARA PONTO ELÉTRICO - FORNECIMENTO E INSTALAÇÃO. AF_03/2023	INEL - INSTALAÇÃO ELÉTRICA/ELETRIFICAÇÃO E ILUMINAÇÃO EXTERNA	UN	1,0000000	R\$ 10,79	R\$ 10,79		
Composição Auxiliar	91958	SINAPI	INTERRUPTOR SIMPLES (2 MÓDULOS), 10A/250V, SEM SUPORTE E SEM PLACA - FORNECIMENTO E INSTALAÇÃO. AF_03/2023	INEL - INSTALAÇÃO ELÉTRICA/ELETRIFICAÇÃO E ILUMINAÇÃO EXTERNA	UN	1,0000000	R\$ 33,73	R\$ 33,73		
				MO sem LS =>		R\$ 9,53	LS =>	R\$ 10,86	MO com LS =>	R\$ 20,39

Valor do BDI => R\$ 9,89

Valor com BDI => R\$ 54,41

10.14	Código	Banco	Descrição	Tipo	Und	Quant.	Valor Unit	Total
Composição	91967	SINAPI	INTERRUPTOR SIMPLES (3 MÓDULOS), 10A/250V, INCLUINDO SUPORTE E PLACA - FORNECIMENTO E INSTALAÇÃO. AF_03/2023	INEL - INSTALAÇÃO ELÉTRICA/ELETRIFICAÇÃO E ILUMINAÇÃO EXTERNA	UN	1,0000000	R\$ 59,89	R\$ 59,89
Composição Auxiliar	91946	SINAPI	SUPORTE PARAFUSADO COM PLACA DE ENCAIXE 4" X 2" MÉDIO (1,30 M DO PISO) PARA PONTO ELÉTRICO - FORNECIMENTO E INSTALAÇÃO. AF_03/2023	INEL - INSTALAÇÃO ELÉTRICA/ELETRIFICAÇÃO E ILUMINAÇÃO EXTERNA	UN	1,0000000	R\$ 10,79	R\$ 10,79
Composição Auxiliar	91966	SINAPI	INTERRUPTOR SIMPLES (3 MÓDULOS), 10A/250V, SEM SUPORTE E SEM PLACA - FORNECIMENTO E INSTALAÇÃO. AF_03/2023	INEL - INSTALAÇÃO ELÉTRICA/ELETRIFICAÇÃO E ILUMINAÇÃO EXTERNA	UN	1,0000000	R\$ 49,10	R\$ 49,10

MO sem LS => R\$ 12,59

LS =>

R\$ 14,36

MO com LS =>

R\$ 26,95

Valor do BDI => R\$ 13,31

Valor com BDI => R\$ 73,20

10.15	Código	Banco	Descrição	Tipo	Und	Quant.	Valor Unit	Total
Composição	91975	SINAPI	INTERRUPTOR SIMPLES (4 MÓDULOS), 10A/250V, INCLUINDO SUPORTE E PLACA - FORNECIMENTO E INSTALAÇÃO. AF_03/2023	INEL - INSTALAÇÃO ELÉTRICA/ELETRIFICAÇÃO E ILUMINAÇÃO EXTERNA	UN	1,0000000	R\$ 80,71	R\$ 80,71
Composição Auxiliar	91950	SINAPI	SUPORTE PARAFUSADO COM PLACA DE ENCAIXE 4" X 4" MÉDIO (1,30 M DO PISO) PARA PONTO ELÉTRICO - FORNECIMENTO E INSTALAÇÃO. AF_03/2023	INEL - INSTALAÇÃO ELÉTRICA/ELETRIFICAÇÃO E ILUMINAÇÃO EXTERNA	UN	1,0000000	R\$ 15,96	R\$ 15,96
Composição Auxiliar	91974	SINAPI	INTERRUPTOR SIMPLES (4 MÓDULOS), 10A/250V, SEM SUPORTE E SEM PLACA - FORNECIMENTO E INSTALAÇÃO. AF_03/2023	INEL - INSTALAÇÃO ELÉTRICA/ELETRIFICAÇÃO E ILUMINAÇÃO EXTERNA	UN	1,0000000	R\$ 64,75	R\$ 64,75

MO sem LS => R\$ 16,16

LS =>

R\$ 18,42

MO com LS =>

R\$ 34,58

Valor do BDI => R\$ 17,94

Valor com BDI => R\$ 98,65

10.16	Código	Banco	Descrição	Tipo	Und	Quant.	Valor Unit	Total
Composição	91955	SINAPI	INTERRUPTOR PARALELO (1 MÓDULO), 10A/250V, INCLUINDO SUPORTE E PLACA - FORNECIMENTO E INSTALAÇÃO. AF_03/2023	INEL - INSTALAÇÃO ELÉTRICA/ELETRIFICAÇÃO E ILUMINAÇÃO EXTERNA	UN	1,0000000	R\$ 35,44	R\$ 35,44
Composição Auxiliar	91946	SINAPI	SUPORTE PARAFUSADO COM PLACA DE ENCAIXE 4" X 2" MÉDIO (1,30 M DO PISO) PARA PONTO ELÉTRICO - FORNECIMENTO E INSTALAÇÃO. AF_03/2023	INEL - INSTALAÇÃO ELÉTRICA/ELETRIFICAÇÃO E ILUMINAÇÃO EXTERNA	UN	1,0000000	R\$ 10,79	R\$ 10,79
Composição Auxiliar	91954	SINAPI	INTERRUPTOR PARALELO (1 MÓDULO), 10A/250V, SEM SUPORTE E SEM PLACA - FORNECIMENTO E INSTALAÇÃO. AF_03/2023	INEL - INSTALAÇÃO ELÉTRICA/ELETRIFICAÇÃO E ILUMINAÇÃO EXTERNA	UN	1,0000000	R\$ 24,65	R\$ 24,65

MO sem LS => R\$ 8,00

LS =>

R\$ 9,12

MO com LS =>

R\$ 17,12

Valor do BDI => R\$ 7,87

Valor com BDI => R\$ 43,31

10.17	Código	Banco	Descrição	Tipo	Und	Quant.	Valor Unit	Total
Composição	92005	SINAPI	TOMADA MÉDIA DE EMBUTIR (2 MÓDULOS), 2P+T 20 A, INCLUINDO SUPORTE E PLACA - FORNECIMENTO E INSTALAÇÃO. AF_03/2023	INEL - INSTALAÇÃO ELÉTRICA/ELETRIFICAÇÃO E ILUMINAÇÃO EXTERNA	UN	1,0000000	R\$ 59,27	R\$ 59,27
Composição Auxiliar	91946	SINAPI	SUPORTE PARAFUSADO COM PLACA DE ENCAIXE 4" X 2" MÉDIO (1,30 M DO PISO) PARA PONTO ELÉTRICO - FORNECIMENTO E INSTALAÇÃO. AF_03/2023	INEL - INSTALAÇÃO ELÉTRICA/ELETRIFICAÇÃO E ILUMINAÇÃO EXTERNA	UN	1,0000000	R\$ 10,79	R\$ 10,79
Composição Auxiliar	92003	SINAPI	TOMADA MÉDIA DE EMBUTIR (2 MÓDULOS), 2P+T 20 A, SEM SUPORTE E SEM PLACA - FORNECIMENTO E INSTALAÇÃO. AF_03/2023	INEL - INSTALAÇÃO ELÉTRICA/ELETRIFICAÇÃO E ILUMINAÇÃO EXTERNA	UN	1,0000000	R\$ 48,48	R\$ 48,48

MO sem LS => R\$ 12,59

LS =>

R\$ 14,36

MO com LS =>

R\$ 26,95

Valor do BDI => R\$ 13,17

Valor com BDI => R\$ 72,44

10.18	Código	Banco	Descrição	Tipo	Und	Quant.	Valor Unit	Total
-------	--------	-------	-----------	------	-----	--------	------------	-------

Composição	101883	SINAPI	QUADRO DE DISTRIBUIÇÃO DE ENERGIA EM CHAPA DE AÇO GALVANIZADO, DE EMBUTIR, COM BARRAMENTO TRIFÁSICO, PARA 18 DISJUNTORES DIN 100A - FORNECIMENTO E INSTALAÇÃO. AF_10/2020	INEL - INSTALAÇÃO ELÉTRICA/ELETRIFICAÇÃO E ILUMINAÇÃO EXTERNA	UN	1,0000000	R\$ 491,17	R\$ 491,17
Composição Auxiliar	87367	SINAPI	ARGAMASSA TRAÇO 1:1:6 (EM VOLUME DE CIMENTO, CAL E AREIA MÉDIA ÚMIDA) PARA EMBOÇO/MASSA ÚNICA/ASSENTAMENTO DE ALVENARIA DE VEDAÇÃO, PREPARO MANUAL. AF_08/2019	SEDI - SERVIÇOS DIVERSOS	m³	0,0134000	R\$ 724,82	R\$ 9,71
Composição Auxiliar	88247	SINAPI	AUXILIAR DE ELETRICISTA COM ENCARGOS COMPLEMENTARES	SEDI - SERVIÇOS DIVERSOS	H	0,5335000	R\$ 21,63	R\$ 11,53
Composição Auxiliar	88264	SINAPI	ELETRICISTA COM ENCARGOS COMPLEMENTARES	SEDI - SERVIÇOS DIVERSOS	H	0,5335000	R\$ 26,88	R\$ 14,34
Insumo	00013395	SINAPI	QUADRO DE DISTRIBUICAO COM BARRAMENTO TRIFASICO, DE EMBUTIR, EM CHAPA DE AÇO GALVANIZADO, PARA 18 DISJUNTORES DIN, 100 A, INCLUINDO BARRAMENTO	Material	UN	1,0000000	R\$ 455,59	R\$ 455,59

MO sem LS => R\$ 10,68 LS => R\$ 12,17 MO com LS => R\$ 22,85
Valor do BDI => R\$ 109,18 Valor com BDI => R\$ 600,35

10.19	Código	Banco	Descrição	Tipo	Und	Quant.	Valor Unit	Total
Composição	101895	SINAPI	DISJUNTOR TERMOMAGNÉTICO TRIPOLAR , CORRENTE NOMINAL DE 125A - FORNECIMENTO E INSTALAÇÃO. AF_10/2020	INEL - INSTALAÇÃO ELÉTRICA/ELETRIFICAÇÃO E ILUMINAÇÃO EXTERNA	UN	1,0000000	R\$ 498,69	R\$ 498,69
Composição Auxiliar	88247	SINAPI	AUXILIAR DE ELETRICISTA COM ENCARGOS COMPLEMENTARES	SEDI - SERVIÇOS DIVERSOS	H	1,3232000	R\$ 21,63	R\$ 28,62
Composição Auxiliar	88264	SINAPI	ELETRICISTA COM ENCARGOS COMPLEMENTARES	SEDI - SERVIÇOS DIVERSOS	H	1,3232000	R\$ 26,88	R\$ 35,56
Insumo	00001578	SINAPI	TERMINAL A COMPRESSAO EM COBRE ESTANHADO PARA CABO 50 MM2, 1 FURO E 1 COMPRESSAO, PARA PARAFUSO DE FIXACAO M8	Material	UN	3,0000000	R\$ 7,30	R\$ 21,90
Insumo	00002391	SINAPI	DISJUNTOR TERMOMAGNETICO TRIPOLAR 125 A / 425 V / ICC - 25 KA	Material	UN	1,0000000	R\$ 412,61	R\$ 412,61

MO sem LS => R\$ 23,82 LS => R\$ 27,15 MO com LS => R\$ 50,97
Valor do BDI => R\$ 110,85 Valor com BDI => R\$ 609,54

10.20	Código	Banco	Descrição	Tipo	Und	Quant.	Valor Unit	Total
Composição	101894	SINAPI	DISJUNTOR TRIPOLAR TIPO NEMA, CORRENTE NOMINAL DE 60 ATÉ 100A - FORNECIMENTO E INSTALAÇÃO. AF_10/2020	INEL - INSTALAÇÃO ELÉTRICA/ELETRIFICAÇÃO E ILUMINAÇÃO EXTERNA	UN	1,0000000	R\$ 181,09	R\$ 181,09
Composição Auxiliar	88247	SINAPI	AUXILIAR DE ELETRICISTA COM ENCARGOS COMPLEMENTARES	SEDI - SERVIÇOS DIVERSOS	H	0,7830000	R\$ 21,63	R\$ 16,93
Composição Auxiliar	88264	SINAPI	ELETRICISTA COM ENCARGOS COMPLEMENTARES	SEDI - SERVIÇOS DIVERSOS	H	0,7830000	R\$ 26,88	R\$ 21,04
Insumo	00001576	SINAPI	TERMINAL A COMPRESSAO EM COBRE ESTANHADO PARA CABO 25 MM2, 1 FURO E 1 COMPRESSAO, PARA PARAFUSO DE FIXACAO M8	Material	UN	3,0000000	R\$ 3,73	R\$ 11,19
Insumo	00002373	SINAPI	DISJUNTOR TIPO NEMA, TRIPOLAR 60 ATE 100 A, TENSAO MAXIMA DE 415 V	Material	UN	1,0000000	R\$ 131,93	R\$ 131,93

MO sem LS => R\$ 14,09 LS => R\$ 16,06 MO com LS => R\$ 30,15
Valor do BDI => R\$ 40,25 Valor com BDI => R\$ 221,34

10.22	Código	Banco	Descrição	Tipo	Und	Quant.	Valor Unit	Total
Composição	101890	SINAPI	DISJUNTOR MONOPOLAR TIPO NEMA, CORRENTE NOMINAL DE 10 ATÉ 30A - FORNECIMENTO E INSTALAÇÃO. AF_10/2020	INEL - INSTALAÇÃO ELÉTRICA/ELETRIFICAÇÃO E ILUMINAÇÃO EXTERNA	UN	1,0000000	R\$ 18,92	R\$ 18,92
Composição Auxiliar	88247	SINAPI	AUXILIAR DE ELETRICISTA COM ENCARGOS COMPLEMENTARES	SEDI - SERVIÇOS DIVERSOS	H	0,0663000	R\$ 21,63	R\$ 1,43

Composição Auxiliar	88264	SINAPI	ELETRICISTA COM ENCARGOS COMPLEMENTARES	SEDI - SERVIÇOS DIVERSOS	H	0,0663000	R\$ 26,88	R\$ 1,78
Insumo	00001571	SINAPI	TERMINAL A COMPRESSAO EM COBRE ESTANHADO PARA CABO 4 MM2, 1 FURO E 1 COMPRESSAO, PARA PARAFUSO DE FIXACAO M5	Material	UN	1,0000000	R\$ 1,76	R\$ 1,76
Insumo	00002370	SINAPI	DISJUNTOR TIPO NEMA, MONOPOLAR 10 ATE 30A, TENSAO MAXIMA DE 240 V	Material	UN	1,0000000	R\$ 13,95	R\$ 13,95

MO sem LS => R\$ 1,19 LS => R\$ 1,36 MO com LS => R\$ 2,55
Valor do BDI => R\$ 4,20 Valor com BDI => R\$ 23,12

10.23	Código	Banco	Descrição	Tipo	Und	Quant.	Valor Unit	Total
Composição	101891	SINAPI	DISJUNTOR MONOPOLAR TIPO NEMA, CORRENTE NOMINAL DE 35 ATÉ 50A - FORNECIMENTO E INSTALAÇÃO. AF_10/2020	INEL - INSTALAÇÃO ELÉTRICA/ELETRIFICAÇÃO E ILUMINAÇÃO EXTERNA	UN	1,0000000	R\$ 32,22	R\$ 32,22
Composição Auxiliar	88247	SINAPI	AUXILIAR DE ELETRICISTA COM ENCARGOS COMPLEMENTARES	SEDI - SERVIÇOS DIVERSOS	H	0,1352000	R\$ 21,63	R\$ 2,92
Composição Auxiliar	88264	SINAPI	ELETRICISTA COM ENCARGOS COMPLEMENTARES	SEDI - SERVIÇOS DIVERSOS	H	0,1352000	R\$ 26,88	R\$ 3,63
Insumo	00001574	SINAPI	TERMINAL A COMPRESSAO EM COBRE ESTANHADO PARA CABO 10 MM2, 1 FURO E 1 COMPRESSAO, PARA PARAFUSO DE FIXACAO M6	Material	UN	1,0000000	R\$ 2,27	R\$ 2,27
Insumo	00002386	SINAPI	DISJUNTOR TIPO NEMA, MONOPOLAR 35 ATE 50 A, TENSAO MAXIMA DE 240 V	Material	UN	1,0000000	R\$ 23,40	R\$ 23,40

MO sem LS => R\$ 2,43 LS => R\$ 2,76 MO com LS => R\$ 5,19
Valor do BDI => R\$ 7,16 Valor com BDI => R\$ 39,38

10.24	Código	Banco	Descrição	Tipo	Und	Quant.	Valor Unit	Total
Composição	101892	SINAPI	DISJUNTOR BIPOLAR TIPO NEMA, CORRENTE NOMINAL DE 10 ATÉ 50A - FORNECIMENTO E INSTALAÇÃO. AF_10/2020	INEL - INSTALAÇÃO ELÉTRICA/ELETRIFICAÇÃO E ILUMINAÇÃO EXTERNA	UN	1,0000000	R\$ 85,02	R\$ 85,02
Composição Auxiliar	88247	SINAPI	AUXILIAR DE ELETRICISTA COM ENCARGOS COMPLEMENTARES	SEDI - SERVIÇOS DIVERSOS	H	0,1325000	R\$ 21,63	R\$ 2,86
Composição Auxiliar	88264	SINAPI	ELETRICISTA COM ENCARGOS COMPLEMENTARES	SEDI - SERVIÇOS DIVERSOS	H	0,1325000	R\$ 26,88	R\$ 3,56
Insumo	00001571	SINAPI	TERMINAL A COMPRESSAO EM COBRE ESTANHADO PARA CABO 4 MM2, 1 FURO E 1 COMPRESSAO, PARA PARAFUSO DE FIXACAO M5	Material	UN	2,0000000	R\$ 1,76	R\$ 3,52
Insumo	00002388	SINAPI	DISJUNTOR TIPO NEMA, BIPOLAR 10 ATE 50 A, TENSAO MAXIMA 415 V	Material	UN	1,0000000	R\$ 75,08	R\$ 75,08

MO sem LS => R\$ 2,38 LS => R\$ 2,72 MO com LS => R\$ 5,10
Valor do BDI => R\$ 18,89 Valor com BDI => R\$ 103,91

10.25	Código	Banco	Descrição	Tipo	Und	Quant.	Valor Unit	Total
Composição	CP 311	Próprio	Ponto de interruptor 01 seção (1 s) embutido com eletroduto de pvc rígido Ø 3/4", exclusive caixa de passagem e placa. (coeficientes baseados na composição da ORSE - 3275)	331	pt	1,0000000	R\$ 278,07	R\$ 278,07
Composição Auxiliar	88316	SINAPI	SERVENTE COM ENCARGOS COMPLEMENTARES	SEDI - SERVIÇOS DIVERSOS	H	4,0000000	R\$ 20,28	R\$ 81,12
Composição Auxiliar	88264	SINAPI	ELETRICISTA COM ENCARGOS COMPLEMENTARES	SEDI - SERVIÇOS DIVERSOS	H	5,0000000	R\$ 26,88	R\$ 134,40
Insumo	00020111	SINAPI	FITA ISOLANTE ADESIVA ANTICHAMA, USO ATE 750 V, EM ROLO DE 19 MM X 20 M	Material	UN	0,1500000	R\$ 17,45	R\$ 2,61
Insumo	00002674	SINAPI	ELETRODUTO DE PVC RIGIDO ROSCAVEL DE 3/4 ", SEM LUVA	Material	M	6,0000000	R\$ 5,35	R\$ 32,10
Insumo	00000939	SINAPI	FIO DE COBRE, SOLIDO, CLASSE 1, ISOLACAO EM PVC/A, ANTICHAMA BWF-B, 450/750V, SECAO NOMINAL 2,5 MM2	Material	M	12,0000000	R\$ 2,32	R\$ 27,84

MO sem LS => R\$ 79,94 LS => R\$ 91,11 MO com LS => R\$ 171,05

									Valor do BDI =>	R\$ 61,81	Valor com BDI =>	R\$ 339,88
11.1.1	Código	Banco	Descrição	Tipo	Und	Quant.	Valor Unit	Total				
Composição	86931	SINAPI	VASO SANITÁRIO SIFONADO COM CAIXA ACOPLADA LOUÇA BRANCA, INCLUSO ENGATE FLEXÍVEL EM PLÁSTICO BRANCO, 1/2 X 40CM - FORNECIMENTO E INSTALAÇÃO. AF_01/2020	INHI - INSTALAÇÕES HIDROS SANITÁRIAS	UN	1,0000000	R\$ 491,17	R\$ 491,17				
Composição Auxiliar	86885	SINAPI	ENGATE FLEXÍVEL EM PLÁSTICO BRANCO, 1/2" X 40CM - FORNECIMENTO E INSTALAÇÃO. AF_01/2020	INHI - INSTALAÇÕES HIDROS SANITÁRIAS	UN	1,0000000	R\$ 12,12	R\$ 12,12				
Composição Auxiliar	86888	SINAPI	VASO SANITÁRIO SIFONADO COM CAIXA ACOPLADA LOUÇA BRANCA - FORNECIMENTO E INSTALAÇÃO. AF_01/2020	INHI - INSTALAÇÕES HIDROS SANITÁRIAS	UN	1,0000000	R\$ 479,05	R\$ 479,05				
					MO sem LS =>	R\$ 12,82	LS =>	R\$ 14,61	MO com LS =>	R\$ 27,43		
					Valor do BDI =>	R\$ 109,18			Valor com BDI =>	R\$ 600,35		
11.1.2	Código	Banco	Descrição	Tipo	Und	Quant.	Valor Unit	Total				
Composição	100849	SINAPI	ASSENTO SANITÁRIO CONVENCIONAL - FORNECIMENTO E INSTALACAO. AF_01/2020	INHI - INSTALAÇÕES HIDROS SANITÁRIAS	UN	1,0000000	R\$ 32,43	R\$ 32,43				
Composição Auxiliar	88267	SINAPI	ENCANADOR OU BOMBEIRO HIDRÁULICO COM ENCARGOS COMPLEMENTARES	SEDI - SERVIÇOS DIVERSOS	H	0,1536000	R\$ 25,73	R\$ 3,95				
Composição Auxiliar	88316	SINAPI	SERVEnte COM ENCARGOS COMPLEMENTARES	SEDI - SERVIÇOS DIVERSOS	H	0,0484000	R\$ 20,28	R\$ 0,98				
Insumo	00000377	SINAPI	ASSENTO SANITARIO DE PLASTICO, TIPO CONVENCIONAL	Material	UN	1,0000000	R\$ 27,50	R\$ 27,50				
					MO sem LS =>	R\$ 1,88	LS =>	R\$ 2,15	MO com LS =>	R\$ 4,03		
					Valor do BDI =>	R\$ 7,20			Valor com BDI =>	R\$ 39,63		
11.1.3	Código	Banco	Descrição	Tipo	Und	Quant.	Valor Unit	Total				
Composição	95544	SINAPI	PAPELEIRA DE PAREDE EM METAL CROMADO SEM TAMPA, INCLUSO FIXAÇÃO. AF_01/2020	INHI - INSTALAÇÕES HIDROS SANITÁRIAS	UN	1,0000000	R\$ 86,98	R\$ 86,98				
Composição Auxiliar	88267	SINAPI	ENCANADOR OU BOMBEIRO HIDRÁULICO COM ENCARGOS COMPLEMENTARES	SEDI - SERVIÇOS DIVERSOS	H	0,3162000	R\$ 25,73	R\$ 8,13				
Composição Auxiliar	88316	SINAPI	SERVEnte COM ENCARGOS COMPLEMENTARES	SEDI - SERVIÇOS DIVERSOS	H	0,0996000	R\$ 20,28	R\$ 2,01				
Insumo	00011703	SINAPI	PAPELEIRA DE PAREDE EM METAL CROMADO SEM TAMPA	Material	UN	1,0000000	R\$ 76,84	R\$ 76,84				
					MO sem LS =>	R\$ 3,88	LS =>	R\$ 4,42	MO com LS =>	R\$ 8,30		
					Valor do BDI =>	R\$ 19,33			Valor com BDI =>	R\$ 106,31		
11.1.4	Código	Banco	Descrição	Tipo	Und	Quant.	Valor Unit	Total				
Composição	86943	SINAPI	LAVATÓRIO LOUÇA BRANCA SUSPENSO, 29,5 X 39CM OU EQUIVALENTE, PADRÃO POPULAR, INCLUSO SIFÃO FLEXÍVEL EM PVC, VÁLVULA E ENGATE FLEXÍVEL 30CM EM PLÁSTICO E TORNEIRA CROMADA DE MESA, PADRÃO POPULAR - FORNECIMENTO E INSTALAÇÃO. AF_01/2020	INHI - INSTALAÇÕES HIDROS SANITÁRIAS	UN	1,0000000	R\$ 263,03	R\$ 263,03				
Composição Auxiliar	86879	SINAPI	VÁLVULA EM PLÁSTICO 1" PARA PIA, TANQUE OU LAVATÓRIO, COM OU SEM LADRÃO - FORNECIMENTO E INSTALAÇÃO. AF_01/2020	INHI - INSTALAÇÕES HIDROS SANITÁRIAS	UN	1,0000000	R\$ 9,56	R\$ 9,56				
Composição Auxiliar	86883	SINAPI	SIFÃO DO TIPO FLEXÍVEL EM PVC 1 X 1.1/2 - FORNECIMENTO E INSTALAÇÃO. AF_01/2020	INHI - INSTALAÇÕES HIDROS SANITÁRIAS	UN	1,0000000	R\$ 12,19	R\$ 12,19				
Composição Auxiliar	86884	SINAPI	ENGATE FLEXÍVEL EM PLÁSTICO BRANCO, 1/2" X 30CM - FORNECIMENTO E INSTALAÇÃO. AF_01/2020	INHI - INSTALAÇÕES HIDROS SANITÁRIAS	UN	1,0000000	R\$ 10,63	R\$ 10,63				
Composição Auxiliar	86904	SINAPI	LAVATÓRIO LOUÇA BRANCA SUSPENSO, 29,5 X 39CM OU EQUIVALENTE, PADRÃO POPULAR - FORNECIMENTO E INSTALAÇÃO. AF_01/2020	INHI - INSTALAÇÕES HIDROS SANITÁRIAS	UN	1,0000000	R\$ 159,61	R\$ 159,61				
Composição Auxiliar	86906	SINAPI	TORNEIRA CROMADA DE MESA, 1/2" OU 3/4", PARA LAVATÓRIO, PADRÃO POPULAR - FORNECIMENTO E INSTALAÇÃO. AF_01/2020	INHI - INSTALAÇÕES HIDROS SANITÁRIAS	UN	1,0000000	R\$ 71,04	R\$ 71,04				

MO sem LS => R\$ 10,80 LS => R\$ 12,31 MO com LS => R\$ 23,11
 Valor do BDI => R\$ 58,47 Valor com BDI => R\$ 321,50

11.1.5	Código	Banco	Descrição	Tipo	Und	Quant.	Valor Unit	Total
Composição	86935	SINAPI	CUBA DE EMBUTIR DE AÇO INOXIDÁVEL MÉDIA, INCLUSO VÁLVULA TIPO AMERICANA EM METAL CROMADO E SIFÃO FLEXÍVEL EM PVC - FORNECIMENTO E INSTALAÇÃO. AF_01/2020	INHI - INSTALAÇÕES HIDROS SANITÁRIAS	UN	1,0000000	R\$ 308,97	R\$ 308,97
Composição Auxiliar	86878	SINAPI	VÁLVULA EM METAL CROMADO TIPO AMERICANA 3.1/2" X 1.1/2" PARA PIA - FORNECIMENTO E INSTALAÇÃO. AF_01/2020	INHI - INSTALAÇÕES HIDROS SANITÁRIAS	UN	1,0000000	R\$ 101,31	R\$ 101,31
Composição Auxiliar	86883	SINAPI	SIFÃO DO TIPO FLEXÍVEL EM PVC 1 X 1.1/2 - FORNECIMENTO E INSTALAÇÃO. AF_01/2020	INHI - INSTALAÇÕES HIDROS SANITÁRIAS	UN	1,0000000	R\$ 12,19	R\$ 12,19
Composição Auxiliar	86900	SINAPI	CUBA DE EMBUTIR RETANGULAR DE AÇO INOXIDÁVEL, 46 X 30 X 12 CM - FORNECIMENTO E INSTALAÇÃO. AF_01/2020	INHI - INSTALAÇÕES HIDROS SANITÁRIAS	UN	1,0000000	R\$ 195,47	R\$ 195,47

MO sem LS => R\$ 9,00 LS => R\$ 10,25 MO com LS => R\$ 19,25
 Valor do BDI => R\$ 68,68 Valor com BDI => R\$ 377,65

11.1.6	Código	Banco	Descrição	Tipo	Und	Quant.	Valor Unit	Total
Composição	95547	SINAPI	SABONETEIRA PLASTICA TIPO DISPENSER PARA SABONETE LIQUIDO COM RESERVATORIO 800 A 1500 ML, INCLUSO FIXAÇÃO. AF_01/2020	INHI - INSTALAÇÕES HIDROS SANITÁRIAS	UN	1,0000000	R\$ 95,04	R\$ 95,04
Composição Auxiliar	88267	SINAPI	ENCANADOR OU BOMBEIRO HIDRÁULICO COM ENCARGOS COMPLEMENTARES	SEDI - SERVIÇOS DIVERSOS	H	0,3162000	R\$ 25,73	R\$ 8,13
Composição Auxiliar	88316	SINAPI	SERVEENTE COM ENCARGOS COMPLEMENTARES	SEDI - SERVIÇOS DIVERSOS	H	0,0996000	R\$ 20,28	R\$ 2,01
Insumo	00011758	SINAPI	SABONETEIRA PLASTICA TIPO DISPENSER PARA SABONETE LIQUIDO COM RESERVATORIO 800 A 1500 ML	Material	UN	1,0000000	R\$ 84,90	R\$ 84,90

MO sem LS => R\$ 3,88 LS => R\$ 4,42 MO com LS => R\$ 8,30
 Valor do BDI => R\$ 21,12 Valor com BDI => R\$ 116,16

11.1.8	Código	Banco	Descrição	Tipo	Und	Quant.	Valor Unit	Total
Composição	86920	SINAPI	TANQUE DE LOUÇA BRANCA COM COLUNA, 30L OU EQUIVALENTE, INCLUSO SIFÃO FLEXÍVEL EM PVC, VÁLVULA PLÁSTICA E TORNEIRA DE METAL CROMADO PADRÃO POPULAR - FORNECIMENTO E INSTALAÇÃO. AF_01/2020	INHI - INSTALAÇÕES HIDROS SANITÁRIAS	UN	1,0000000	R\$ 805,23	R\$ 805,23
Composição Auxiliar	86872	SINAPI	TANQUE DE LOUÇA BRANCA COM COLUNA, 30L OU EQUIVALENTE - FORNECIMENTO E INSTALAÇÃO. AF_01/2020	INHI - INSTALAÇÕES HIDROS SANITÁRIAS	UN	1,0000000	R\$ 731,30	R\$ 731,30
Composição Auxiliar	86879	SINAPI	VÁLVULA EM PLÁSTICO 1" PARA PIA, TANQUE OU LAVATÓRIO, COM OU SEM LADRÃO - FORNECIMENTO E INSTALAÇÃO. AF_01/2020	INHI - INSTALAÇÕES HIDROS SANITÁRIAS	UN	1,0000000	R\$ 9,56	R\$ 9,56
Composição Auxiliar	86883	SINAPI	SIFÃO DO TIPO FLEXÍVEL EM PVC 1 X 1.1/2 - FORNECIMENTO E INSTALAÇÃO. AF_01/2020	INHI - INSTALAÇÕES HIDROS SANITÁRIAS	UN	1,0000000	R\$ 12,19	R\$ 12,19
Composição Auxiliar	86913	SINAPI	TORNEIRA CROMADA 1/2" OU 3/4" PARA TANQUE, PADRÃO POPULAR - FORNECIMENTO E INSTALAÇÃO. AF_01/2020	INHI - INSTALAÇÕES HIDROS SANITÁRIAS	UN	1,0000000	R\$ 52,18	R\$ 52,18

MO sem LS => R\$ 27,22 LS => R\$ 31,03 MO com LS => R\$ 58,25
 Valor do BDI => R\$ 179,00 Valor com BDI => R\$ 984,23

11.1.9	Código	Banco	Descrição	Tipo	Und	Quant.	Valor Unit	Total
Composição	CP 312	Próprio	BEBEDOURO REUBLI 2 BICOS 40l (coeficientes baseados na composição SBC - 190055)	190	UN	1,0000000	R\$ 1.190,69	R\$ 1.190,69
Composição Auxiliar	88248	SINAPI	AUXILIAR DE ENCANADOR OU BOMBEIRO HIDRÁULICO COM ENCARGOS COMPLEMENTARES	SEDI - SERVIÇOS DIVERSOS	H	1,8010000	R\$ 20,60	R\$ 37,10
Composição Auxiliar	88267	SINAPI	ENCANADOR OU BOMBEIRO HIDRÁULICO COM ENCARGOS COMPLEMENTARES	SEDI - SERVIÇOS DIVERSOS	H	2,1010000	R\$ 25,73	R\$ 54,05

Insumo	005107	SBC	BEBEDOURO DE PRESSAO IBBL BAG40 - INOX	Material	UN	1,0000000	R\$ 1.099,00	R\$ 1.099,00
Insumo	00003143	SINAPI	FITA VEDA ROSCA EM ROLOS DE 18 MM X 25 M (L X C)	Material	UN	0,0800000	R\$ 6,82	R\$ 0,54
				MO sem LS =>		R\$ 34,74	LS =>	R\$ 39,59
				Valor do BDI =>		R\$ 264,69	Valor com BDI =>	R\$ 74,33
								R\$ 1.455,38

11.1.10	Código	Banco	Descrição	Tipo	Und	Quant.	Valor Unit	Total
Composição	93441	SINAPI	BANCADA GRANITO CINZA 150 X 60 CM. COM CUBA DE EMBUTIR DE AÇO, VÁLVULA AMERICANA EM METAL, SIFÃO FLEXÍVEL EM PVC, ENGATE FLEXÍVEL 30 CM, TORNEIRA CROMADA LONGA, DE PAREDE, 1/2" OU 3/4", P/ COZINHA, PADRÃO POPULAR - FORNEC. E INSTALAÇÃO. AF_01/2020	INHI - INSTALAÇÕES HIDROS SANITÁRIAS	UN	1,0000000	R\$ 1.220,25	R\$ 1.220,25
Composição Auxiliar	86884	SINAPI	ENGATE FLEXÍVEL EM PLÁSTICO BRANCO, 1/2" X 30CM - FORNECIMENTO E INSTALAÇÃO. AF_01/2020	INHI - INSTALAÇÕES HIDROS SANITÁRIAS	UN	1,0000000	R\$ 10,63	R\$ 10,63
Composição Auxiliar	86889	SINAPI	BANCADA DE GRANITO CINZA POLIDO, DE 1,50 X 0,60 M, PARA PIA DE COZINHA - FORNECIMENTO E INSTALAÇÃO. AF_01/2020	INHI - INSTALAÇÕES HIDROS SANITÁRIAS	UN	1,0000000	R\$ 817,52	R\$ 817,52
Composição Auxiliar	86911	SINAPI	TORNEIRA CROMADA LONGA, DE PAREDE, 1/2" OU 3/4", PARA PIA DE COZINHA, PADRÃO POPULAR - FORNECIMENTO E INSTALAÇÃO. AF_01/2020	INHI - INSTALAÇÕES HIDROS SANITÁRIAS	UN	1,0000000	R\$ 83,13	R\$ 83,13
Composição Auxiliar	86935	SINAPI	CUBA DE EMBUTIR DE AÇO INOXIDÁVEL MÉDIA, INCLUSO VÁLVULA TIPO AMERICANA EM METAL CROMADO E SIFÃO FLEXÍVEL EM PVC - FORNECIMENTO E INSTALAÇÃO. AF_01/2020	INHI - INSTALAÇÕES HIDROS SANITÁRIAS	UN	1,0000000	R\$ 308,97	R\$ 308,97
				MO sem LS =>		R\$ 34,27	LS =>	R\$ 39,06
				Valor do BDI =>		R\$ 271,26	Valor com BDI =>	R\$ 73,33
								R\$ 1.491,51

11.1.11	Código	Banco	Descrição	Tipo	Und	Quant.	Valor Unit	Total
Composição	CP 281	Próprio	BANCADA DE GRANITO CINZA POLIDO, EXCLUSIVE CUBA E ACESSÓRIOS - FORNECIMENTO E INSTALAÇÃO. (COEFICIENTES BASEADOS NA COMPOSIÇÃO SINAPI - 86889)	INHI - INSTALAÇÕES HIDROS SANITÁRIAS	M²	1,0000000	R\$ 817,52	R\$ 817,52
Composição Auxiliar	88274	SINAPI	MARMORISTA/GRANITEIRO COM ENCARGOS COMPLEMENTARES	SEDI - SERVIÇOS DIVERSOS	H	1,4944000	R\$ 26,34	R\$ 39,36
Composição Auxiliar	88316	SINAPI	SERVEnte COM ENCARGOS COMPLEMENTARES	SEDI - SERVIÇOS DIVERSOS	H	0,9834000	R\$ 20,28	R\$ 19,94
Insumo	00004823	SINAPI	MASSA PLASTICA PARA MARMORE/GRANITO	Material	KG	0,5228000	R\$ 51,08	R\$ 26,70
Insumo	00007568	SINAPI	BUCHA DE NYLON SEM ABA S10, COM PARAFUSO DE 6,10 X 65 MM EM ACO ZINCADO COM ROSCA SOBERBA, CABECA CHATA E FENDA PHILLIPS	Material	UN	6,0000000	R\$ 0,98	R\$ 5,88
Insumo	00011795	SINAPI	GRANITO PARA BANCADA, POLIDO, TIPO ANDORINHA/ QUARTZ/ CASTELO/ CORUMBA OU OUTROS EQUIVALENTES DA REGIAO, E= *2,5* CM	Material	m²	1,0050000	R\$ 679,24	R\$ 682,63
Insumo	00037329	SINAPI	REJUNTE EPOXI, QUALQUER COR	Material	KG	0,0211000	R\$ 117,49	R\$ 2,47
Insumo	00037591	SINAPI	SUPORTE MAO-FRANCESA EM ACO, ABAS IGUAIS 40 CM, CAPACIDADE MINIMA 70 KG, BRANCO	Material	UN	2,0000000	R\$ 20,27	R\$ 40,54
				MO sem LS =>		R\$ 21,98	LS =>	R\$ 25,05
				Valor do BDI =>		R\$ 181,73	Valor com BDI =>	R\$ 47,03
								R\$ 999,25

11.1.12	Código	Banco	Descrição	Tipo	Und	Quant.	Valor Unit	Total
Composição	100866	SINAPI	BARRA DE APOIO RETA, EM ACO INOX POLIDO, COMPRIMENTO 60CM, FIXADA NA PAREDE - FORNECIMENTO E INSTALAÇÃO. AF_01/2020	INHI - INSTALAÇÕES HIDROS SANITÁRIAS	UN	1,0000000	R\$ 381,65	R\$ 381,65
Composição Auxiliar	88267	SINAPI	ENCANADOR OU BOMBEIRO HIDRÁULICO COM ENCARGOS COMPLEMENTARES	SEDI - SERVIÇOS DIVERSOS	H	0,9485000	R\$ 25,73	R\$ 24,40

Composição Auxiliar	88316	SINAPI	SERVENTE COM ENCARGOS COMPLEMENTARES	SEDI - SERVIÇOS DIVERSOS	H	0,2988000	R\$ 20,28	R\$ 6,05
Insumo	00004351	SINAPI	PARAFUSO NIQUELADO 3 1/2" COM ACABAMENTO CROMADO PARA FIXAR PEÇA SANITARIA, INCLUI PORCA CEGA, ARRUELA E BUCHA DE NYLON TAMANHO S-8	Material	UN	6,0000000	R\$ 28,35	R\$ 170,10
Insumo	00036204	SINAPI	BARRA DE APOIO RETA, EM ACO INOX POLIDO, COMPRIMENTO 60CM, DIAMETRO MINIMO 3 CM	Material	UN	1,0000000	R\$ 181,10	R\$ 181,10

MO sem LS => R\$ 11,64 LS => R\$ 13,27 MO com LS => R\$ 24,91
Valor do BDI => R\$ 84,84 Valor com BDI => R\$ 466,49

11.1.13	Código	Banco	Descrição	Tipo	Und	Quant.	Valor Unit	Total
Composição	CP 313	Próprio	Pia de Expurgo Hospitalar em aço Inox AISI 304, espessura 0,8mm, acabamento escovado, Medindo (50x50cm). Marca PALMETAL ou similar.(coeficientes baseados na composição ORSE 13259).	135	un	1,0000000	R\$ 5.204,90	R\$ 5.204,90
Composição Auxiliar	88267	SINAPI	ENCANADOR OU BOMBEIRO HIDRÁULICO COM ENCARGOS COMPLEMENTARES	SEDI - SERVIÇOS DIVERSOS	H	2,5000000	R\$ 25,73	R\$ 64,32
Composição Auxiliar	88248	SINAPI	AUXILIAR DE ENCANADOR OU BOMBEIRO HIDRÁULICO COM ENCARGOS COMPLEMENTARES	SEDI - SERVIÇOS DIVERSOS	H	2,5000000	R\$ 20,60	R\$ 51,50
Insumo	13987	ORSE	Pia de Expurgo Hospitalar Em aço Inox AISI 304, espessura 1mm, acabamento escovado, Medindo (500x500x440 Cm). Marca Palmetal ou similar.	Material	un	1,0000000	R\$ 3.597,77	R\$ 3.597,77
Insumo	13988	ORSE	Sifão para Expurgo Palmetal ou similar	Material	un	1,0000000	R\$ 1.491,17	R\$ 1.491,17
Insumo	00003146	SINAPI	FITA VEDA ROSCA EM ROLOS DE 18 MM X 10 M (L X C)	Material	UN	0,0470000	R\$ 3,00	R\$ 0,14

MO sem LS => R\$ 44,06 LS => R\$ 50,21 MO com LS => R\$ 94,27
Valor do BDI => R\$ 1.157,04 Valor com BDI => R\$ 6.361,94

11.1.14	Código	Banco	Descrição	Tipo	Und	Quant.	Valor Unit	Total
Composição	86913	SINAPI	TORNEIRA CROMADA 1/2" OU 3/4" PARA TANQUE, PADRÃO POPULAR - FORNECIMENTO E INSTALAÇÃO. AF_01/2020	INHI - INSTALAÇÕES HIDROS SANITÁRIAS	UN	1,0000000	R\$ 52,18	R\$ 52,18
Composição Auxiliar	88267	SINAPI	ENCANADOR OU BOMBEIRO HIDRÁULICO COM ENCARGOS COMPLEMENTARES	SEDI - SERVIÇOS DIVERSOS	H	0,1525000	R\$ 25,73	R\$ 3,92
Composição Auxiliar	88316	SINAPI	SERVENTE COM ENCARGOS COMPLEMENTARES	SEDI - SERVIÇOS DIVERSOS	H	0,0481000	R\$ 20,28	R\$ 0,97
Insumo	00003146	SINAPI	FITA VEDA ROSCA EM ROLOS DE 18 MM X 10 M (L X C)	Material	UN	0,0210000	R\$ 3,00	R\$ 0,06
Insumo	00007604	SINAPI	TORNEIRA METALICA CROMADA PARA TANQUE / JARDIM, SEM BICO, CANO LONGO, DE PAREDE, PADRAO POPULAR / USO GERAL, 1/2" OU 3/4" (REF 1126)	Material	UN	1,0000000	R\$ 47,23	R\$ 47,23

MO sem LS => R\$ 1,87 LS => R\$ 2,13 MO com LS => R\$ 4,00
Valor do BDI => R\$ 11,59 Valor com BDI => R\$ 63,77

11.1.15	Código	Banco	Descrição	Tipo	Und	Quant.	Valor Unit	Total
Composição	86909	SINAPI	TORNEIRA CROMADA TUBO MÓVEL, DE MESA, 1/2" OU 3/4", PARA PIA DE COZINHA, PADRÃO ALTO - FORNECIMENTO E INSTALAÇÃO. AF_01/2020	INHI - INSTALAÇÕES HIDROS SANITÁRIAS	UN	1,0000000	R\$ 123,36	R\$ 123,36
Composição Auxiliar	88267	SINAPI	ENCANADOR OU BOMBEIRO HIDRÁULICO COM ENCARGOS COMPLEMENTARES	SEDI - SERVIÇOS DIVERSOS	H	0,1667000	R\$ 25,73	R\$ 4,28
Composição Auxiliar	88316	SINAPI	SERVENTE COM ENCARGOS COMPLEMENTARES	SEDI - SERVIÇOS DIVERSOS	H	0,0525000	R\$ 20,28	R\$ 1,06
Insumo	00003146	SINAPI	FITA VEDA ROSCA EM ROLOS DE 18 MM X 10 M (L X C)	Material	UN	0,0210000	R\$ 3,00	R\$ 0,06
Insumo	00011772	SINAPI	TORNEIRA METALICA CROMADA, DE MESA/BANCADA, PARA COZINHA, BICA MOVEL, COM AREJADOR, 1/2" OU 3/4" (REF 1167 / 1168)	Material	UN	1,0000000	R\$ 117,96	R\$ 117,96

MO sem LS => R\$ 2,04 LS => R\$ 2,33 MO com LS => R\$ 4,37
 Valor do BDI => R\$ 27,42 Valor com BDI => R\$ 150,78

11.1.16	Código	Banco	Descrição	Tipo	Und	Quant.	Valor Unit	Total
Composição	100860	SINAPI	CHUVEIRO ELÉTRICO COMUM CORPO PLÁSTICO, TIPO DUCHA - FORNECIMENTO E INSTALAÇÃO. AF_01/2020	INHI - INSTALAÇÕES HIDROS SANITÁRIAS	UN	1,0000000	R\$ 112,80	R\$ 112,80
Composição Auxiliar	88267	SINAPI	ENCANADOR OU BOMBEIRO HIDRÁULICO COM ENCARGOS COMPLEMENTARES	SEDI - SERVIÇOS DIVERSOS	H	0,4467000	R\$ 25,73	R\$ 11,49
Composição Auxiliar	88316	SINAPI	SERVEnte COM ENCARGOS COMPLEMENTARES	SEDI - SERVIÇOS DIVERSOS	H	0,1407000	R\$ 20,28	R\$ 2,85
Insumo	00001368	SINAPI	CHUVEIRO COMUM EM PLASTICO BRANCO, COM CANO, 3 TEMPERATURAS, 5500 W (110/220 V)	Material	UN	1,0000000	R\$ 98,40	R\$ 98,40
Insumo	00003146	SINAPI	FITA VEDA ROSCA EM ROLOS DE 18 MM X 10 M (L X C)	Material	UN	0,0210000	R\$ 3,00	R\$ 0,06

MO sem LS => R\$ 5,48 LS => R\$ 6,24 MO com LS => R\$ 11,72
 Valor do BDI => R\$ 25,07 Valor com BDI => R\$ 137,87

11.2.1	Código	Banco	Descrição	Tipo	Und	Quant.	Valor Unit	Total
Composição	102610	SINAPI	CAIXA D'ÁGUA EM POLIETILENO, 3000 LITROS - FORNECIMENTO E INSTALAÇÃO. AF_06/2021	INHI - INSTALAÇÕES HIDROS SANITÁRIAS	UN	1,0000000	R\$ 1.771,45	R\$ 1.771,45
Composição Auxiliar	88248	SINAPI	AUXILIAR DE ENCANADOR OU BOMBEIRO HIDRÁULICO COM ENCARGOS COMPLEMENTARES	SEDI - SERVIÇOS DIVERSOS	H	0,3370000	R\$ 20,60	R\$ 6,94
Composição Auxiliar	88267	SINAPI	ENCANADOR OU BOMBEIRO HIDRÁULICO COM ENCARGOS COMPLEMENTARES	SEDI - SERVIÇOS DIVERSOS	H	0,3370000	R\$ 25,73	R\$ 8,67
Insumo	00043977	SINAPI	CAIXA D'AGUA / RESERVATORIO EM POLIETILENO, 3000 LITROS, COM TAMPA	Material	UN	1,0000000	R\$ 1.755,84	R\$ 1.755,84

MO sem LS => R\$ 5,93 LS => R\$ 6,76 MO com LS => R\$ 12,69
 Valor do BDI => R\$ 393,79 Valor com BDI => R\$ 2.165,24

11.2.2	Código	Banco	Descrição	Tipo	Und	Quant.	Valor Unit	Total
Composição	99630	SINAPI	VÁLVULA DE RETENÇÃO VERTICAL, DE BRONZE, ROSCÁVEL, 1 1/4" - FORNECIMENTO E INSTALAÇÃO. AF_08/2021	INHI - INSTALAÇÕES HIDROS SANITÁRIAS	UN	1,0000000	R\$ 136,56	R\$ 136,56
Composição Auxiliar	88248	SINAPI	AUXILIAR DE ENCANADOR OU BOMBEIRO HIDRÁULICO COM ENCARGOS COMPLEMENTARES	SEDI - SERVIÇOS DIVERSOS	H	0,2021000	R\$ 20,60	R\$ 4,16
Composição Auxiliar	88267	SINAPI	ENCANADOR OU BOMBEIRO HIDRÁULICO COM ENCARGOS COMPLEMENTARES	SEDI - SERVIÇOS DIVERSOS	H	0,2021000	R\$ 25,73	R\$ 5,20
Insumo	00003148	SINAPI	FITA VEDA ROSCA EM ROLOS DE 18 MM X 50 M (L X C)	Material	UN	0,0168000	R\$ 11,06	R\$ 0,18
Insumo	00010419	SINAPI	VÁLVULA DE RETENCAO VERTICAL, DE BRONZE (PN-16), 1 1/4", 200 PSI, EXTREMIDADES COM ROSCA	Material	UN	1,0000000	R\$ 127,02	R\$ 127,02

MO sem LS => R\$ 3,56 LS => R\$ 4,05 MO com LS => R\$ 7,61
 Valor do BDI => R\$ 30,35 Valor com BDI => R\$ 166,91

11.2.3	Código	Banco	Descrição	Tipo	Und	Quant.	Valor Unit	Total
Composição	94796	SINAPI	TORNEIRA DE BOIA PARA CAIXA D'ÁGUA, ROSCÁVEL, 3/4" - FORNECIMENTO E INSTALAÇÃO. AF_08/2021	INHI - INSTALAÇÕES HIDROS SANITÁRIAS	UN	1,0000000	R\$ 30,71	R\$ 30,71
Composição Auxiliar	88248	SINAPI	AUXILIAR DE ENCANADOR OU BOMBEIRO HIDRÁULICO COM ENCARGOS COMPLEMENTARES	SEDI - SERVIÇOS DIVERSOS	H	0,1904000	R\$ 20,60	R\$ 3,92
Composição Auxiliar	88267	SINAPI	ENCANADOR OU BOMBEIRO HIDRÁULICO COM ENCARGOS COMPLEMENTARES	SEDI - SERVIÇOS DIVERSOS	H	0,1904000	R\$ 25,73	R\$ 4,89
Insumo	00003148	SINAPI	FITA VEDA ROSCA EM ROLOS DE 18 MM X 50 M (L X C)	Material	UN	0,0053000	R\$ 11,06	R\$ 0,05
Insumo	00011830	SINAPI	TORNEIRA DE BOIA CONVENCIONAL PARA CAIXA D'AGUA, AGUA FRIA, 3/4", COM HASTE E TORNEIRA METALICOS E BALAO PLASTICO	Material	UN	1,0000000	R\$ 21,85	R\$ 21,85

MO sem LS => R\$ 3,35 LS => R\$ 3,82 MO com LS => R\$ 7,17
 Valor do BDI => R\$ 6,82 Valor com BDI => R\$ 37,53

11.2.4	Código	Banco	Descrição	Tipo	Und	Quant.	Valor Unit	Total
Composição	89427	SINAPI	LUVA COM BUCHA DE LATÃO, PVC, SOLDÁVEL, DN 25MM X 3/4 , INSTALADO EM RAMAL DE DISTRIBUIÇÃO DE ÁGUA - FORNECIMENTO E INSTALAÇÃO. AF_06/2022	INHI - INSTALAÇÕES HIDROS SANITÁRIAS	UN	1,0000000	R\$ 11,41	R\$ 11,41
Composição Auxiliar	88248	SINAPI	AUXILIAR DE ENCANADOR OU BOMBEIRO HIDRÁULICO COM ENCARGOS COMPLEMENTARES	SEDI - SERVIÇOS DIVERSOS	H	0,0844000	R\$ 20,60	R\$ 1,73
Composição Auxiliar	88267	SINAPI	ENCANADOR OU BOMBEIRO HIDRÁULICO COM ENCARGOS COMPLEMENTARES	SEDI - SERVIÇOS DIVERSOS	H	0,0844000	R\$ 25,73	R\$ 2,17
Insumo	00000122	SINAPI	ADESIVO PLASTICO PARA PVC, FRASCO COM *850* GR	Material	UN	0,0059000	R\$ 57,70	R\$ 0,34
Insumo	00003870	SINAPI	LUVA SOLDAVEL COM BUCHA DE LATAO, PVC, 25 MM X 3/4"	Material	UN	1,0000000	R\$ 6,66	R\$ 6,66
Insumo	00020083	SINAPI	SOLUCAO PREPARADORA / LIMPADORA PARA PVC, FRASCO COM 1000 CM3	Material	UN	0,0070000	R\$ 65,38	R\$ 0,45
Insumo	00038383	SINAPI	LIXA D'AGUA EM FOLHA, GRAO 100	Material	UN	0,0281000	R\$ 2,45	R\$ 0,06

MO sem LS => R\$ 1,48 LS => R\$ 1,69 MO com LS => R\$ 3,17
Valor do BDI => R\$ 2,53 Valor com BDI => R\$ 13,94

11.2.5	Código	Banco	Descrição	Tipo	Und	Quant.	Valor Unit	Total
Composição	94496	SINAPI	REGISTRO DE GAVETA BRUTO, LATÃO, ROSCÁVEL, 1 1/4" - FORNECIMENTO E INSTALAÇÃO. AF_08/2021	INHI - INSTALAÇÕES HIDROS SANITÁRIAS	UN	1,0000000	R\$ 84,49	R\$ 84,49
Composição Auxiliar	88248	SINAPI	AUXILIAR DE ENCANADOR OU BOMBEIRO HIDRÁULICO COM ENCARGOS COMPLEMENTARES	SEDI - SERVIÇOS DIVERSOS	H	0,2021000	R\$ 20,60	R\$ 4,16
Composição Auxiliar	88267	SINAPI	ENCANADOR OU BOMBEIRO HIDRÁULICO COM ENCARGOS COMPLEMENTARES	SEDI - SERVIÇOS DIVERSOS	H	0,2021000	R\$ 25,73	R\$ 5,20
Insumo	00003148	SINAPI	FITA VEDA ROSCA EM ROLOS DE 18 MM X 50 M (L X C)	Material	UN	0,0168000	R\$ 11,06	R\$ 0,18
Insumo	00006017	SINAPI	REGISTRO GAVETA BRUTO EM LATAO FORJADO, BITOLA 1 1/4" (REF 1509)	Material	UN	1,0000000	R\$ 74,95	R\$ 74,95

MO sem LS => R\$ 3,56 LS => R\$ 4,05 MO com LS => R\$ 7,61
Valor do BDI => R\$ 18,78 Valor com BDI => R\$ 103,27

11.2.6	Código	Banco	Descrição	Tipo	Und	Quant.	Valor Unit	Total
Composição	89353	SINAPI	REGISTRO DE GAVETA BRUTO, LATÃO, ROSCÁVEL, 3/4" - FORNECIMENTO E INSTALAÇÃO. AF_08/2021	INHI - INSTALAÇÕES HIDROS SANITÁRIAS	UN	1,0000000	R\$ 40,05	R\$ 40,05
Composição Auxiliar	88248	SINAPI	AUXILIAR DE ENCANADOR OU BOMBEIRO HIDRÁULICO COM ENCARGOS COMPLEMENTARES	SEDI - SERVIÇOS DIVERSOS	H	0,1102000	R\$ 20,60	R\$ 2,27
Composição Auxiliar	88267	SINAPI	ENCANADOR OU BOMBEIRO HIDRÁULICO COM ENCARGOS COMPLEMENTARES	SEDI - SERVIÇOS DIVERSOS	H	0,1102000	R\$ 25,73	R\$ 2,83
Insumo	00003148	SINAPI	FITA VEDA ROSCA EM ROLOS DE 18 MM X 50 M (L X C)	Material	UN	0,0106000	R\$ 11,06	R\$ 0,11
Insumo	00006016	SINAPI	REGISTRO GAVETA BRUTO EM LATAO FORJADO, BITOLA 3/4" (REF 1509)	Material	UN	1,0000000	R\$ 34,84	R\$ 34,84

MO sem LS => R\$ 1,94 LS => R\$ 2,21 MO com LS => R\$ 4,15
Valor do BDI => R\$ 8,90 Valor com BDI => R\$ 48,95

11.2.7	Código	Banco	Descrição	Tipo	Und	Quant.	Valor Unit	Total
Composição	94495	SINAPI	REGISTRO DE GAVETA BRUTO, LATÃO, ROSCÁVEL, 1" - FORNECIMENTO E INSTALAÇÃO. AF_08/2021	INHI - INSTALAÇÕES HIDROS SANITÁRIAS	UN	1,0000000	R\$ 62,00	R\$ 62,00
Composição Auxiliar	88248	SINAPI	AUXILIAR DE ENCANADOR OU BOMBEIRO HIDRÁULICO COM ENCARGOS COMPLEMENTARES	SEDI - SERVIÇOS DIVERSOS	H	0,1485000	R\$ 20,60	R\$ 3,05
Composição Auxiliar	88267	SINAPI	ENCANADOR OU BOMBEIRO HIDRÁULICO COM ENCARGOS COMPLEMENTARES	SEDI - SERVIÇOS DIVERSOS	H	0,1485000	R\$ 25,73	R\$ 3,82
Insumo	00003148	SINAPI	FITA VEDA ROSCA EM ROLOS DE 18 MM X 50 M (L X C)	Material	UN	0,0132000	R\$ 11,06	R\$ 0,14

Insumo	00006019	SINAPI	REGISTRO GAVETA BRUTO EM LATAO FORJADO, BITOLA 1" (REF 1509)	Material	UN	1,0000000	R\$ 54,99	R\$ 54,99		
				MO sem LS =>		R\$ 2,61	LS =>	R\$ 2,98	MO com LS =>	R\$ 5,59
				Valor do BDI =>		R\$ 13,78			Valor com BDI =>	R\$ 75,78
11.3.1	Código	Banco	Descrição	Tipo	Und	Quant.	Valor Unit	Total		
Composição	89985	SINAPI	REGISTRO DE PRESSÃO BRUTO, LATÃO, ROSCÁVEL, 3/4", COM ACABAMENTO E CANOPLA CROMADOS - FORNECIMENTO E INSTALAÇÃO. AF_08/2021	INHI - INSTALAÇÕES HIDROS SANITÁRIAS	UN	1,0000000	R\$ 90,52	R\$ 90,52		
Composição Auxiliar	88248	SINAPI	AUXILIAR DE ENCANADOR OU BOMBEIRO HIDRÁULICO COM ENCARGOS COMPLEMENTARES	SEDI - SERVIÇOS DIVERSOS	H	0,2212000	R\$ 20,60	R\$ 4,55		
Composição Auxiliar	88267	SINAPI	ENCANADOR OU BOMBEIRO HIDRÁULICO COM ENCARGOS COMPLEMENTARES	SEDI - SERVIÇOS DIVERSOS	H	0,2212000	R\$ 25,73	R\$ 5,69		
Insumo	00003148	SINAPI	FITA VEDA ROSCA EM ROLOS DE 18 MM X 50 M (L X C)	Material	UN	0,0106000	R\$ 11,06	R\$ 0,11		
Insumo	00006024	SINAPI	REGISTRO PRESSAO COM ACABAMENTO E CANOPLA CROMADA, SIMPLES, BITOLA 3/4" (REF 1416)	Material	UN	1,0000000	R\$ 80,17	R\$ 80,17		
				MO sem LS =>		R\$ 3,89	LS =>	R\$ 4,44	MO com LS =>	R\$ 8,33
				Valor do BDI =>		R\$ 20,12			Valor com BDI =>	R\$ 110,64
11.3.2	Código	Banco	Descrição	Tipo	Und	Quant.	Valor Unit	Total		
Composição	99635	SINAPI	VÁLVULA DE DESCARGA METÁLICA, BASE 1 1/2", ACABAMENTO METALICO CROMADO - FORNECIMENTO E INSTALAÇÃO. AF_08/2021	INHI - INSTALAÇÕES HIDROS SANITÁRIAS	UN	1,0000000	R\$ 389,50	R\$ 389,50		
Composição Auxiliar	88248	SINAPI	AUXILIAR DE ENCANADOR OU BOMBEIRO HIDRÁULICO COM ENCARGOS COMPLEMENTARES	SEDI - SERVIÇOS DIVERSOS	H	0,9249000	R\$ 20,60	R\$ 19,05		
Composição Auxiliar	88267	SINAPI	ENCANADOR OU BOMBEIRO HIDRÁULICO COM ENCARGOS COMPLEMENTARES	SEDI - SERVIÇOS DIVERSOS	H	0,9249000	R\$ 25,73	R\$ 23,79		
Insumo	00003148	SINAPI	FITA VEDA ROSCA EM ROLOS DE 18 MM X 50 M (L X C)	Material	UN	0,0192000	R\$ 11,06	R\$ 0,21		
Insumo	00010228	SINAPI	VALVULA DE DESCARGA METALICA, BASE 1 1/2" E ACABAMENTO METALICO CROMADO	Material	UN	1,0000000	R\$ 346,45	R\$ 346,45		
				MO sem LS =>		R\$ 16,30	LS =>	R\$ 18,57	MO com LS =>	R\$ 34,87
				Valor do BDI =>		R\$ 86,58			Valor com BDI =>	R\$ 476,08
11.3.3	Código	Banco	Descrição	Tipo	Und	Quant.	Valor Unit	Total		
Composição	89987	SINAPI	REGISTRO DE GAVETA BRUTO, LATÃO, ROSCÁVEL, 3/4", COM ACABAMENTO E CANOPLA CROMADOS - FORNECIMENTO E INSTALAÇÃO. AF_08/2021	INHI - INSTALAÇÕES HIDROS SANITÁRIAS	UN	1,0000000	R\$ 95,35	R\$ 95,35		
Composição Auxiliar	88248	SINAPI	AUXILIAR DE ENCANADOR OU BOMBEIRO HIDRÁULICO COM ENCARGOS COMPLEMENTARES	SEDI - SERVIÇOS DIVERSOS	H	0,2212000	R\$ 20,60	R\$ 4,55		
Composição Auxiliar	88267	SINAPI	ENCANADOR OU BOMBEIRO HIDRÁULICO COM ENCARGOS COMPLEMENTARES	SEDI - SERVIÇOS DIVERSOS	H	0,2212000	R\$ 25,73	R\$ 5,69		
Insumo	00003148	SINAPI	FITA VEDA ROSCA EM ROLOS DE 18 MM X 50 M (L X C)	Material	UN	0,0106000	R\$ 11,06	R\$ 0,11		
Insumo	00006005	SINAPI	REGISTRO GAVETA COM ACABAMENTO E CANOPLA CROMADOS, SIMPLES, BITOLA 3/4" (REF 1509)	Material	UN	1,0000000	R\$ 85,00	R\$ 85,00		
				MO sem LS =>		R\$ 3,89	LS =>	R\$ 4,44	MO com LS =>	R\$ 8,33
				Valor do BDI =>		R\$ 21,19			Valor com BDI =>	R\$ 116,54
11.3.4	Código	Banco	Descrição	Tipo	Und	Quant.	Valor Unit	Total		
Composição	102617	SINAPI	CAIXA D'ÁGUA EM POLIÉSTER REFORÇADO COM FIBRA DE VIDRO, 5000 LITROS - FORNECIMENTO E INSTALAÇÃO. AF_06/2021	INHI - INSTALAÇÕES HIDROS SANITÁRIAS	UN	1,0000000	R\$ 3.041,33	R\$ 3.041,33		
Composição Auxiliar	88248	SINAPI	AUXILIAR DE ENCANADOR OU BOMBEIRO HIDRÁULICO COM ENCARGOS COMPLEMENTARES	SEDI - SERVIÇOS DIVERSOS	H	1,4821000	R\$ 20,60	R\$ 30,53		

Composição Auxiliar	88267	SINAPI	ENCANADOR OU BOMBEIRO HIDRÁULICO COM ENCARGOS COMPLEMENTARES	SEDI - SERVIÇOS DIVERSOS	H	1,4821000	R\$ 25,73	R\$ 38,13		
Composição Auxiliar	93287	SINAPI	GUINDASTE HIDRÁULICO AUTOPROPELIDO, COM LANÇA TELESCÓPICA 40 M, CAPACIDADE MÁXIMA 60 T, POTÊNCIA 260 KW - CHP DIURNO. AF_03/2016	CHOR - CUSTOS HORÁRIOS DE MÁQUINAS E EQUIPAMENTOS	CHP	0,2634000	R\$ 366,79	R\$ 96,61		
Composição Auxiliar	93288	SINAPI	GUINDASTE HIDRÁULICO AUTOPROPELIDO, COM LANÇA TELESCÓPICA 40 M, CAPACIDADE MÁXIMA 60 T, POTÊNCIA 260 KW - CHI DIURNO. AF_03/2016	CHOR - CUSTOS HORÁRIOS DE MÁQUINAS E EQUIPAMENTOS	CHI	2,3611000	R\$ 192,89	R\$ 455,43		
Insumo	00037105	SINAPI	CAIXA D'AGUA / RESERVATORIO EM POLIESTER REFORCADO COM FIBRA DE VIDRO, 5000 LITROS, COM TAMPA	Material	UN	1,0000000	R\$ 2.420,63	R\$ 2.420,63		
				MO sem LS =>		R\$ 73,91	LS =>	R\$ 84,24	MO com LS =>	R\$ 158,15
				Valor do BDI =>		R\$ 676,08		Valor com BDI =>		R\$ 3.717,41

11.3.8	Código	Banco	Descrição	Tipo	Und	Quant.	Valor Unit	Total		
Composição	89482	SINAPI	CAIXA SIFONADA, PVC, DN 100 X 100 X 50 MM, FORNECIDA E INSTALADA EM RAMAIS DE ENCAMINHAMENTO DE ÁGUA PLUVIAL. AF_06/2022	INHI - INSTALAÇÕES HIDROS SANITÁRIAS	UN	1,0000000	R\$ 35,47	R\$ 35,47		
Composição Auxiliar	88248	SINAPI	AUXILIAR DE ENCANADOR OU BOMBEIRO HIDRÁULICO COM ENCARGOS COMPLEMENTARES	SEDI - SERVIÇOS DIVERSOS	H	0,2175000	R\$ 20,60	R\$ 4,48		
Composição Auxiliar	88267	SINAPI	ENCANADOR OU BOMBEIRO HIDRÁULICO COM ENCARGOS COMPLEMENTARES	SEDI - SERVIÇOS DIVERSOS	H	0,2175000	R\$ 25,73	R\$ 5,59		
Insumo	00000122	SINAPI	ADESIVO PLASTICO PARA PVC, FRASCO COM *850* GR	Material	UN	0,0292000	R\$ 57,70	R\$ 1,68		
Insumo	00005103	SINAPI	CAIXA SIFONADA PVC, 100 X 100 X 50 MM, COM GRELHA REDONDA, BRANCA	Material	UN	1,0000000	R\$ 20,84	R\$ 20,84		
Insumo	00020083	SINAPI	SOLUCAO PREPARADORA / LIMPADORA PARA PVC, FRASCO COM 1000 CM3	Material	UN	0,0440000	R\$ 65,38	R\$ 2,87		
Insumo	00038383	SINAPI	LIXA D'AGUA EM FOLHA, GRAO 100	Material	UN	0,0068000	R\$ 2,45	R\$ 0,01		
				MO sem LS =>		R\$ 3,83	LS =>	R\$ 4,36	MO com LS =>	R\$ 8,19
				Valor do BDI =>		R\$ 7,88		Valor com BDI =>		R\$ 43,35

11.4.1	Código	Banco	Descrição	Tipo	Und	Quant.	Valor Unit	Total
Composição	CP 233	Próprio	PONTO DE CONSUMO TERMINAL DE ÁGUA FRIA (SUBRAMAL) COM TUBULAÇÃO DE PVC, DN 25 MM, INSTALADO EM RAMAL DE ÁGUA, INCLUSOS RASGO E CHUMBAMENTO EM ALVENARIA. AF_12/2014 (coeficientes baseados na composição da SINAPI - 89957)	INHI - INSTALAÇÕES HIDROS SANITÁRIAS	UN	1,0000000	R\$ 130,65	R\$ 130,65
Composição Auxiliar	89356	SINAPI	TUBO, PVC, SOLDÁVEL, DN 25MM, INSTALADO EM RAMAL OU SUB-RAMAL DE ÁGUA - FORNECIMENTO E INSTALAÇÃO. AF_06/2022	INHI - INSTALAÇÕES HIDROS SANITÁRIAS	M	2,1400000	R\$ 22,21	R\$ 47,52
Composição Auxiliar	89362	SINAPI	JOELHO 90 GRAUS, PVC, SOLDÁVEL, DN 25MM, INSTALADO EM RAMAL OU SUB-RAMAL DE ÁGUA - FORNECIMENTO E INSTALAÇÃO. AF_06/2022	INHI - INSTALAÇÕES HIDROS SANITÁRIAS	UN	1,1800000	R\$ 8,78	R\$ 10,36
Composição Auxiliar	89366	SINAPI	JOELHO 90 GRAUS COM BUCHA DE LATÃO, PVC, SOLDÁVEL, DN 25MM, X 3/4 INSTALADO EM RAMAL OU SUB-RAMAL DE ÁGUA - FORNECIMENTO E INSTALAÇÃO. AF_06/2022	INHI - INSTALAÇÕES HIDROS SANITÁRIAS	UN	1,0000000	R\$ 15,59	R\$ 15,59
Composição Auxiliar	89395	SINAPI	TE, PVC, SOLDÁVEL, DN 25MM, INSTALADO EM RAMAL OU SUB-RAMAL DE ÁGUA - FORNECIMENTO E INSTALAÇÃO. AF_06/2022	INHI - INSTALAÇÕES HIDROS SANITÁRIAS	UN	0,8900000	R\$ 12,11	R\$ 10,77
Composição Auxiliar	90443	SINAPI	RASGO LINEAR MANUAL EM ALVENARIA, PARA RAMAIS/ DISTRIBUIÇÃO DE INSTALAÇÕES HIDRÁULICAS, DIÂMETROS MENORES OU IGUAIS A 40 MM. AF_09/2023	INHI - INSTALAÇÕES HIDROS SANITÁRIAS	M	2,1400000	R\$ 7,39	R\$ 15,81
Composição Auxiliar	90466	SINAPI	CHUMBAMENTO LINEAR EM ALVENARIA PARA RAMAIS/DISTRIBUIÇÃO DE INSTALAÇÕES HIDRÁULICAS COM DIÂMETROS MENORES OU IGUAIS A 40 MM. AF_09/2023	INHI - INSTALAÇÕES HIDROS SANITÁRIAS	M	2,1400000	R\$ 14,30	R\$ 30,60

MO sem LS => R\$ 39,05 LS => R\$ 44,51 MO com LS => R\$ 83,56
 Valor do BDI => R\$ 29,04 Valor com BDI => R\$ 159,69

11.4.2	Código	Banco	Descrição	Tipo	Und	Quant.	Valor Unit	Total
Composição	CP 092	Próprio	Ponto de esgoto com tubo de pvc rígido soldável de Ø 40 mm (lavatórios, mictórios, ralos sifonados, etc...)(coeficientes baseados na composição da ORSE - 1679)	107	un	1,0000000	R\$ 65,96	R\$ 65,96
Composição Auxiliar	88316	SINAPI	SERVENTE COM ENCARGOS COMPLEMENTARES	SEDI - SERVIÇOS DIVERSOS	H	0,6500000	R\$ 20,28	R\$ 13,18
Composição Auxiliar	88267	SINAPI	ENCANADOR OU BOMBEIRO HIDRÁULICO COM ENCARGOS COMPLEMENTARES	SEDI - SERVIÇOS DIVERSOS	H	0,6500000	R\$ 25,73	R\$ 16,72
Insumo	00003516	SINAPI	JOELHO PVC, SOLDAVEL, BB, 45 GRAUS, DN 40 MM, PARA ESGOTO PREDIAL	Material	UN	3,0000000	R\$ 1,64	R\$ 4,92
Insumo	00003517	SINAPI	JOELHO PVC, SOLDAVEL, BB, 90 GRAUS, SEM ANEL, DN 40 MM, PARA ESGOTO PREDIAL SECUNDARIO	Material	UN	3,0000000	R\$ 1,48	R\$ 4,44
Insumo	00003767	SINAPI	LIXA EM FOLHA PARA PAREDE OU MADEIRA, NUMERO 120, COR VERMELHA	Material	UN	0,2000000	R\$ 0,75	R\$ 0,15
Insumo	00009835	SINAPI	TUBO PVC SERIE NORMAL, DN 40 MM, PARA ESGOTO PREDIAL (NBR 5688)	Material	M	4,0000000	R\$ 4,56	R\$ 18,24
Insumo	00000122	SINAPI	ADESIVO PLASTICO PARA PVC, FRASCO COM *850* GR	Material	UN	0,0390000	R\$ 57,70	R\$ 2,25
Insumo	00020078	SINAPI	PASTA LUBRIFICANTE PARA TUBOS E CONEXOES COM JUNTA ELASTICA, EMBALAGEM DE *400* GR (USO EM PVC, ACO, POLIETILENO E OUTROS)	Material	UN	0,0900000	R\$ 23,81	R\$ 2,14
Insumo	00020083	SINAPI	SOLUCAO PREPARADORA / LIMPADORA PARA PVC, FRASCO COM 1000 CM3	Material	UN	0,0600000	R\$ 65,38	R\$ 3,92

MO sem LS => R\$ 11,18 LS => R\$ 12,75 MO com LS => R\$ 23,93
 Valor do BDI => R\$ 14,66 Valor com BDI => R\$ 80,62

11.4.3	Código	Banco	Descrição	Tipo	Und	Quant.	Valor Unit	Total
Composição	CP 091	Próprio	Ponto de esgoto com tubo de pvc rígido soldável de Ø 100 mm (vaso sanitário)(coeficientes baseados na composição da ORSE - 1683)	107	pt	1,0000000	R\$ 87,07	R\$ 87,07
Composição Auxiliar	88316	SINAPI	SERVENTE COM ENCARGOS COMPLEMENTARES	SEDI - SERVIÇOS DIVERSOS	H	0,4000000	R\$ 20,28	R\$ 8,11
Composição Auxiliar	88267	SINAPI	ENCANADOR OU BOMBEIRO HIDRÁULICO COM ENCARGOS COMPLEMENTARES	SEDI - SERVIÇOS DIVERSOS	H	0,4000000	R\$ 25,73	R\$ 10,29
Insumo	00000013	SINAPI	ESTOPA	Material	KG	0,0500000	R\$ 20,01	R\$ 1,00
Insumo	00003520	SINAPI	JOELHO PVC, SOLDAVEL, PB, 90 GRAUS, DN 100 MM, PARA ESGOTO PREDIAL	Material	UN	2,0000000	R\$ 5,82	R\$ 11,64
Insumo	00009836	SINAPI	TUBO PVC SERIE NORMAL, DN 100 MM, PARA ESGOTO PREDIAL (NBR 5688)	Material	M	4,0000000	R\$ 10,45	R\$ 41,80
Insumo	00010908	SINAPI	JUNCAO DE REDUCAO INVERTIDA, PVC SOLDAVEL, 100 X 50 MM, SERIE NORMAL PARA ESGOTO PREDIAL	Material	UN	1,0000000	R\$ 13,37	R\$ 13,37
Insumo	00000122	SINAPI	ADESIVO PLASTICO PARA PVC, FRASCO COM *850* GR	Material	UN	0,0150000	R\$ 57,70	R\$ 0,86

MO sem LS => R\$ 6,88 LS => R\$ 7,84 MO com LS => R\$ 14,72
 Valor do BDI => R\$ 19,35 Valor com BDI => R\$ 106,42

11.5.1	Código	Banco	Descrição	Tipo	Und	Quant.	Valor Unit	Total
Composição	97902	SINAPI	CAIXA ENTERRADA HIDRÁULICA RETANGULAR EM ALVENARIA COM TIJOLOS CERÂMICOS MACIÇOS, DIMENSÕES INTERNAS: 0,6X0,6X0,6 M PARA REDE DE ESGOTO. AF_12/2020	INH1 - INSTALAÇÕES HIDROS SANITÁRIAS	UN	1,0000000	R\$ 523,67	R\$ 523,67

Composição Auxiliar	100475	SINAPI	ARGAMASSA TRAÇO 1:3 (EM VOLUME DE CIMENTO E AREIA MÉDIA ÚMIDA) COM ADIÇÃO DE IMPERMEABILIZANTE, PREPARO MECÂNICO COM BETONEIRA 400 L. AF_08/2019	SEDI - SERVIÇOS DIVERSOS	m³	0,1156000	R\$ 725,31	R\$ 83,84
Composição Auxiliar	101616	SINAPI	PREPARO DE FUNDO DE VALA COM LARGURA MENOR QUE 1,5 M (ACERTO DO SOLO NATURAL). AF_08/2020	MOVVT - MOVIMENTO DE TERRA	m²	0,8100000	R\$ 6,06	R\$ 4,90
Composição Auxiliar	5678	SINAPI	RETROESCAVADEIRA SOBRE RODAS COM CARREGADEIRA, TRAÇÃO 4X4, POTÊNCIA LÍQ. 88 HP, CAÇAMBA CARREG. CAP. MÍN. 1 M3, CAÇAMBA RETRO CAP. 0,26 M3, PESO OPERACIONAL MÍN. 6.674 KG, PROFUNDIDADE ESCAVAÇÃO MÁX. 4,37 M - CHP DIURNO. AF_06/2014	CHOR - CUSTOS HORÁRIOS DE MÁQUINAS E EQUIPAMENTOS	CHP	0,0087000	R\$ 147,47	R\$ 1,28
Composição Auxiliar	5679	SINAPI	RETROESCAVADEIRA SOBRE RODAS COM CARREGADEIRA, TRAÇÃO 4X4, POTÊNCIA LÍQ. 88 HP, CAÇAMBA CARREG. CAP. MÍN. 1 M3, CAÇAMBA RETRO CAP. 0,26 M3, PESO OPERACIONAL MÍN. 6.674 KG, PROFUNDIDADE ESCAVAÇÃO MÁX. 4,37 M - CHI DIURNO. AF_06/2014	CHOR - CUSTOS HORÁRIOS DE MÁQUINAS E EQUIPAMENTOS	CHI	0,0178000	R\$ 66,31	R\$ 1,18
Composição Auxiliar	87316	SINAPI	ARGAMASSA TRAÇO 1:4 (EM VOLUME DE CIMENTO E AREIA GROSSA ÚMIDA) PARA CHAPISCO CONVENCIONAL, PREPARO MECÂNICO COM BETONEIRA 400 L. AF_08/2019	SEDI - SERVIÇOS DIVERSOS	m³	0,0148000	R\$ 493,63	R\$ 7,30
Composição Auxiliar	88309	SINAPI	PEDREIRO COM ENCARGOS COMPLEMENTARES	SEDI - SERVIÇOS DIVERSOS	H	5,0944000	R\$ 26,50	R\$ 135,00
Composição Auxiliar	88316	SINAPI	SERVEENTE COM ENCARGOS COMPLEMENTARES	SEDI - SERVIÇOS DIVERSOS	H	4,0028000	R\$ 20,28	R\$ 81,17
Composição Auxiliar	94970	SINAPI	CONCRETO FCK = 20MPA, TRAÇO 1:2,7:3 (EM MASSA SECA DE CIMENTO/ AREIA MÉDIA/ BRITA 1) - PREPARO MECÂNICO COM BETONEIRA 600 L. AF_05/2021	FUES - FUNDAÇÕES E ESTRUTURAS	m³	0,0744000	R\$ 456,21	R\$ 33,94
Composição Auxiliar	97735	SINAPI	PEÇA RETANGULAR PRÉ-MOLDADA, VOLUME DE CONCRETO DE 30 A 100 LITROS, TAXA DE AÇO APROXIMADA DE 30KG/M³. AF_03/2024	FUES - FUNDAÇÕES E ESTRUTURAS	m³	0,0448000	R\$ 2.290,99	R\$ 102,63
Insumo	00002692	SINAPI	DESMOLDANTE PROTETOR PARA FORMAS DE MADEIRA, DE BASE OLEOSA EMULSIONADA EM AGUA	Material	L	0,0054000	R\$ 7,77	R\$ 0,04
Insumo	00004491	SINAPI	PONTALETE *7,5 X 7,5* CM EM PINUS, MISTA OU EQUIVALENTE DA REGIAO - BRUTA	Material	M	0,1184000	R\$ 10,38	R\$ 1,22
Insumo	00004517	SINAPI	SARRAFO *2,5 X 7,5* CM EM PINUS, MISTA OU EQUIVALENTE DA REGIAO - BRUTA	Material	M	0,1408000	R\$ 3,63	R\$ 0,51
Insumo	00005069	SINAPI	PREGO DE ACO POLIDO COM CABECA 17 X 27 (2 1/2 X 11)	Material	KG	0,0125000	R\$ 16,45	R\$ 0,20
Insumo	00006193	SINAPI	TABUA NAO APARELHADA *2,5 X 20* CM, EM MACARANDUBA/MASSARANDUBA, ANGELIM OU EQUIVALENTE DA REGIAO - BRUTA	Material	M	0,4416000	R\$ 19,29	R\$ 8,51
Insumo	00007258	SINAPI	TIJOLO CERAMICO MACICO COMUM DE *5 X 10 X 20* CM (L X A X C)	Material	UN	131,8188000	R\$ 0,47	R\$ 61,95

MO sem LS => R\$ 114,03 LS => R\$ 129,97 MO com LS => R\$ 244,00
Valor do BDI => R\$ 116,41 Valor com BDI => R\$ 640,08

11.5.2	Código	Banco	Descrição	Tipo	Und	Quant.	Valor Unit	Total
Composição	89713	SINAPI	TUBO PVC, SERIE NORMAL, ESGOTO PREDIAL, DN 75 MM, FORNECIDO E INSTALADO EM RAMAL DE DESCARGA OU RAMAL DE ESGOTO SANITÁRIO. AF_08/2022	INHI - INSTALAÇÕES HIDROS SANITÁRIAS	M	1,0000000	R\$ 28,14	R\$ 28,14
Composição Auxiliar	88248	SINAPI	AUXILIAR DE ENCANADOR OU BOMBEIRO HIDRÁULICO COM ENCARGOS COMPLEMENTARES	SEDI - SERVIÇOS DIVERSOS	H	0,3813000	R\$ 20,60	R\$ 7,85
Composição Auxiliar	88267	SINAPI	ENCANADOR OU BOMBEIRO HIDRÁULICO COM ENCARGOS COMPLEMENTARES	SEDI - SERVIÇOS DIVERSOS	H	0,3813000	R\$ 25,73	R\$ 9,81
Insumo	00009837	SINAPI	TUBO PVC SERIE NORMAL, DN 75 MM, PARA ESGOTO PREDIAL (NBR 5688)	Material	M	1,0549000	R\$ 9,89	R\$ 10,43

Insumo	00038383	SINAPI	LIXA D'AGUA EM FOLHA, GRAO 100	Material	UN	0,0212000	R\$ 2,45	R\$ 0,05
				MO sem LS =>		R\$ 6,72	LS =>	R\$ 7,65
				Valor do BDI =>		R\$ 6,25	MO com LS =>	R\$ 14,37
						Valor com BDI =>		R\$ 34,39
11.5.3	Código	Banco	Descrição	Tipo	Und	Quant.	Valor Unit	Total
Composição	89714	SINAPI	TUBO PVC, SERIE NORMAL, ESGOTO PREDIAL, DN 100 MM, FORNECIDO E INSTALADO EM RAMAL DE DESCARGA OU RAMAL DE ESGOTO SANITÁRIO. AF_08/2022	INHI - INSTALAÇÕES HIDROS SANITÁRIAS	M	1,0000000	R\$ 31,66	R\$ 31,66
Composição Auxiliar	88248	SINAPI	AUXILIAR DE ENCANADOR OU BOMBEIRO HIDRÁULICO COM ENCARGOS COMPLEMENTARES	SEDI - SERVIÇOS DIVERSOS	H	0,4444000	R\$ 20,60	R\$ 9,15
Composição Auxiliar	88267	SINAPI	ENCANADOR OU BOMBEIRO HIDRÁULICO COM ENCARGOS COMPLEMENTARES	SEDI - SERVIÇOS DIVERSOS	H	0,4444000	R\$ 25,73	R\$ 11,43
Insumo	00009836	SINAPI	TUBO PVC SERIE NORMAL, DN 100 MM, PARA ESGOTO PREDIAL (NBR 5688)	Material	M	1,0549000	R\$ 10,45	R\$ 11,02
Insumo	00038383	SINAPI	LIXA D'AGUA EM FOLHA, GRAO 100	Material	UN	0,0247000	R\$ 2,45	R\$ 0,06
				MO sem LS =>		R\$ 7,82	LS =>	R\$ 8,92
				Valor do BDI =>		R\$ 7,03	MO com LS =>	R\$ 16,74
						Valor com BDI =>		R\$ 38,69
12.1	Código	Banco	Descrição	Tipo	Und	Quant.	Valor Unit	Total
Composição	103835	SINAPI	TUBO EM COBRE RÍGIDO, DN 15 MM, CLASSE A, SEM ISOLAMENTO, INSTALADO EM RAMAL E SUB-RAMAL DE GÁS MEDICINAL - FORNECIMENTO E INSTALAÇÃO. AF_04/2022	INHI - INSTALAÇÕES HIDROS SANITÁRIAS	M	1,0000000	R\$ 59,50	R\$ 59,50
Composição Auxiliar	88248	SINAPI	AUXILIAR DE ENCANADOR OU BOMBEIRO HIDRÁULICO COM ENCARGOS COMPLEMENTARES	SEDI - SERVIÇOS DIVERSOS	H	0,2909000	R\$ 20,60	R\$ 5,99
Composição Auxiliar	88267	SINAPI	ENCANADOR OU BOMBEIRO HIDRÁULICO COM ENCARGOS COMPLEMENTARES	SEDI - SERVIÇOS DIVERSOS	H	0,2909000	R\$ 25,73	R\$ 7,48
Insumo	00039747	SINAPI	TUBO DE COBRE CLASSE "A", DN = 1/2" (15 MM), PARA INSTALACOES DE MEDIA PRESSAO PARA GASES COMBUSTIVEIS E MEDICINAIS	Material	M	1,0225000	R\$ 45,02	R\$ 46,03
				MO sem LS =>		R\$ 5,12	LS =>	R\$ 5,84
				Valor do BDI =>		R\$ 13,22	MO com LS =>	R\$ 10,96
						Valor com BDI =>		R\$ 72,72
12.2	Código	Banco	Descrição	Tipo	Und	Quant.	Valor Unit	Total
Composição	95248	SINAPI	VÁLVULA DE ESFERA BRUTA, BRONZE, ROSCÁVEL, 1/2" - FORNECIMENTO E INSTALAÇÃO. AF_08/2021	INHI - INSTALAÇÕES HIDROS SANITÁRIAS	UN	1,0000000	R\$ 52,92	R\$ 52,92
Composição Auxiliar	88248	SINAPI	AUXILIAR DE ENCANADOR OU BOMBEIRO HIDRÁULICO COM ENCARGOS COMPLEMENTARES	SEDI - SERVIÇOS DIVERSOS	H	0,0719000	R\$ 20,60	R\$ 1,48
Composição Auxiliar	88267	SINAPI	ENCANADOR OU BOMBEIRO HIDRÁULICO COM ENCARGOS COMPLEMENTARES	SEDI - SERVIÇOS DIVERSOS	H	0,0719000	R\$ 25,73	R\$ 1,84
Insumo	00003148	SINAPI	FITA VEDA ROSCA EM ROLOS DE 18 MM X 50 M (L X C)	Material	UN	0,0084000	R\$ 11,06	R\$ 0,09
Insumo	00011748	SINAPI	VALVULA DE ESFERA BRUTA EM BRONZE, BITOLA 1/2" (REF 1552-B)	Material	UN	1,0000000	R\$ 49,51	R\$ 49,51
				MO sem LS =>		R\$ 1,27	LS =>	R\$ 1,44
				Valor do BDI =>		R\$ 11,76	MO com LS =>	R\$ 2,71
						Valor com BDI =>		R\$ 64,68
12.3	Código	Banco	Descrição	Tipo	Und	Quant.	Valor Unit	Total
Composição	103029	SINAPI	REGISTRO OU REGULADOR DE GÁS DE COZINHA - FORNECIMENTO E INSTALAÇÃO. AF_08/2021	INHI - INSTALAÇÕES HIDROS SANITÁRIAS	UN	1,0000000	R\$ 45,80	R\$ 45,80
Composição Auxiliar	88248	SINAPI	AUXILIAR DE ENCANADOR OU BOMBEIRO HIDRÁULICO COM ENCARGOS COMPLEMENTARES	SEDI - SERVIÇOS DIVERSOS	H	0,1102000	R\$ 20,60	R\$ 2,27
Composição Auxiliar	88267	SINAPI	ENCANADOR OU BOMBEIRO HIDRÁULICO COM ENCARGOS COMPLEMENTARES	SEDI - SERVIÇOS DIVERSOS	H	0,1102000	R\$ 25,73	R\$ 2,83
Insumo	00003148	SINAPI	FITA VEDA ROSCA EM ROLOS DE 18 MM X 50 M (L X C)	Material	UN	0,0106000	R\$ 11,06	R\$ 0,11

Insumo	00011756	SINAPI	REGISTRO OU REGULADOR DE GAS COZINHA, VAZAO DE 2 KG/H, 2,8 KPA	Material	UN	1,0000000	R\$ 40,59	R\$ 40,59		
				MO sem LS =>		R\$ 1,94	LS =>	R\$ 2,21	MO com LS =>	R\$ 4,15
				Valor do BDI =>		R\$ 10,18			Valor com BDI =>	R\$ 55,98
13.1	Código	Banco	Descrição	Tipo	Und	Quant.	Valor Unit	Total		
Composição	CP 324	Próprio	PLACA DE SINALIZACAO, FOTOLUMINESCENTE, RETANGULAR, *13 X 26* CM, EM PVC *2* MM ANTI-CHAMAS (SIMBOLOS, CORES E PICTOGRAMAS CONFORME NBR 16820)	SEDI - SERVIÇOS DIVERSOS	UN	1,0000000	R\$ 65,28	R\$ 65,28		
Composição Auxiliar	88316	SINAPI	SERVEnte COM ENCARGOS COMPLEMENTARES	SEDI - SERVIÇOS DIVERSOS	H	1,0000000	R\$ 20,28	R\$ 20,28		
Insumo	00037539	SINAPI	PLACA DE SINALIZACAO DE SEGURANCA CONTRA INCENDIO, FOTOLUMINESCENTE, RETANGULAR, *13 X 26* CM, EM PVC *2* MM ANTI-CHAMAS (SIMBOLOS, CORES E PICTOGRAMAS CONFORME NBR 16820)	Material	UN	1,0000000	R\$ 45,00	R\$ 45,00		
				MO sem LS =>		R\$ 7,20	LS =>	R\$ 8,20	MO com LS =>	R\$ 15,40
				Valor do BDI =>		R\$ 14,51			Valor com BDI =>	R\$ 79,79
13.2	Código	Banco	Descrição	Tipo	Und	Quant.	Valor Unit	Total		
Composição	CP 325	Próprio	PLACA DE SINALIZACAO DE SEGURANCA CONTRA INCENDIO, FOTOLUMINESCENTE, RETANGULAR, *20 X 40* CM, EM PVC *2* MM ANTI-CHAMAS (SIMBOLOS, CORES E PICTOGRAMAS CONFORME NBR 16820)	SEDI - SERVIÇOS DIVERSOS	UN	1,0000000	R\$ 104,18	R\$ 104,18		
Composição Auxiliar	88316	SINAPI	SERVEnte COM ENCARGOS COMPLEMENTARES	SEDI - SERVIÇOS DIVERSOS	H	1,0000000	R\$ 20,28	R\$ 20,28		
Insumo	00037558	SINAPI	PLACA DE SINALIZACAO DE SEGURANCA CONTRA INCENDIO, FOTOLUMINESCENTE, RETANGULAR, *20 X 40* CM, EM PVC *2* MM ANTI-CHAMAS (SIMBOLOS, CORES E PICTOGRAMAS CONFORME NBR 16820)	Material	UN	1,0000000	R\$ 83,90	R\$ 83,90		
				MO sem LS =>		R\$ 7,20	LS =>	R\$ 8,20	MO com LS =>	R\$ 15,40
				Valor do BDI =>		R\$ 23,15			Valor com BDI =>	R\$ 127,33
13.3	Código	Banco	Descrição	Tipo	Und	Quant.	Valor Unit	Total		
Composição	CP 327	Próprio	Placa de sinalização em chapa de aço nº 26, dimensão 150x77cm, com plotagem em adesivo digital e pé em madeira para sustentação (coeficientes baseados na composição da ORSE - 8993)	185	Un	1,0000000	R\$ 1.002,35	R\$ 1.002,35		
Composição Auxiliar	88626	SINAPI	ARGAMASSA TRAÇO 1:0,5:4,5 (EM VOLUME DE CIMENTO, CAL E AREIA MÉDIA ÚMIDA), PREPARO MECÂNICO COM BETONEIRA 400 L. AF_08/2019	SEDI - SERVIÇOS DIVERSOS	m³	0,0090000	R\$ 594,82	R\$ 5,35		
Composição Auxiliar	93358	SINAPI	ESCAVAÇÃO MANUAL DE VALA COM PROFUNDIDADE MENOR OU IGUAL A 1,30 M. AF_02/2021	MOVt - MOVIMENTO DE TERRA	m³	0,0120000	R\$ 80,22	R\$ 0,96		
Insumo	9286	ORSE	Placa de sinalização para deficiente físico e idoso em chapa de aço nº 26, dimensão 1,40 x 1,69m, com plotagem em adesivo digital e pé em madeira para sustentação	Material	un	1,0000000	R\$ 996,04	R\$ 996,04		
				MO sem LS =>		R\$ 0,73	LS =>	R\$ 0,84	MO com LS =>	R\$ 1,57
				Valor do BDI =>		R\$ 222,82			Valor com BDI =>	R\$ 1.225,17
14.1	Código	Banco	Descrição	Tipo	Und	Quant.	Valor Unit	Total		
Composição	CP 072	Próprio	INSTALAÇÃO DE BANCO PRÉ-FABRICADO DE CONCRETO COM ENCOSTO, DIMENSÕES 1,50x0,50x0,05m, SOBRE SOLO. (coeficientes baseados na composição SBC - 200056).	SEDI - SERVIÇOS DIVERSOS	UN	1,0000000	R\$ 597,56	R\$ 597,56		
Composição Auxiliar	88309	SINAPI	PEDREIRO COM ENCARGOS COMPLEMENTARES	SEDI - SERVIÇOS DIVERSOS	H	2,1857000	R\$ 26,50	R\$ 57,92		

Composição Auxiliar	88316 SINAPI	SERVENTE COM ENCARGOS COMPLEMENTARES	SEDI - SERVIÇOS DIVERSOS	H	1,4571000	R\$ 20,28	R\$ 29,54
Composição Auxiliar	102486 SINAPI	CONCRETO FCK = 15MPA, TRAÇO 1:3,4:3,4 (EM MASSA SECA DE CIMENTO/ AREIA MÉDIA/ SEIXO ROLADO) - PREPARO MANUAL. AF_05/2021	FUES - FUNDAÇÕES E ESTRUTURAS	m³	0,0196000	R\$ 625,38	R\$ 12,25
Insumo	00004721 SINAPI	PEDRA BRITADA N. 1 (9,5 A 19 MM) POSTO PEDREIRA/FORNECEDOR, SEM FRETE	Material	m³	0,0034000	R\$ 104,48	R\$ 0,35
Insumo	IS 006 Próprio	BANCO DE CONCRETO PREMOLDADO COM ENCOSTO	Equipamento	UN	1,0000000	R\$ 497,50	R\$ 497,50
				MO sem LS =>	R\$ 33,32	LS =>	R\$ 37,98
				Valor do BDI =>	R\$ 132,83	MO com LS =>	R\$ 71,30
						Valor com BDI =>	R\$ 730,39

14.2	Código Banco	Descrição	Tipo	Und	Quant.	Valor Unit	Total
Composição	CP 068 Próprio	LIMPEZA FINAL DA OBRA (coeficientes baseados na composição da SINAPI - 9537).	SEDI - SERVIÇOS DIVERSOS	m²	1,0000000	R\$ 4,02	R\$ 4,02
Composição Auxiliar	88316 SINAPI	SERVENTE COM ENCARGOS COMPLEMENTARES	SEDI - SERVIÇOS DIVERSOS	H	0,1400000	R\$ 20,28	R\$ 2,83
Insumo	00000003 SINAPI	ACIDO CLORIDRICO / ACIDO MURIATICO, DILUICAO 10% A 12% PARA USO EM LIMPEZA	Material	L	0,0500000	R\$ 23,83	R\$ 1,19
				MO sem LS =>	R\$ 1,00	LS =>	R\$ 1,15
				Valor do BDI =>	R\$ 0,89	MO com LS =>	R\$ 2,15
						Valor com BDI =>	R\$ 4,91

14.4	Código Banco	Descrição	Tipo	Und	Quant.	Valor Unit	Total
Composição	CP 053 Próprio	Muro em alvenaria bloco cerâmico, e= 0,09m, c/ alv de pedra 0,35 x 0,60m, colunas (9x20cm) e cintamento (9x15cm) superior e inferior concreto armado fck = 15,0 Mpa cada 3,00m, chapisco e reboco (coeficientes baseados na tabela de referência ORSE - 2374)	159	m²	1,0000000	R\$ 209,93	R\$ 209,93
Composição Auxiliar	87548 SINAPI	MASSA ÚNICA, EM ARGAMASSA TRAÇO 1:2:8, PREPARO MANUAL, APLICADA MANUALMENTE EM PAREDES INTERNAS DE AMBIENTES COM ÁREA ENTRE 5M² E 10M², E = 10MM, COM TALISCAS. AF_03/2024	REVE - REVESTIMENTO E TRATAMENTO DE SUPERFÍCIES	m²	1,7340000	R\$ 28,54	R\$ 49,48
Composição Auxiliar	87878 SINAPI	CHAPISCO APLICADO EM ALVENARIAS E ESTRUTURAS DE CONCRETO INTERNAS, COM COLHER DE PEDREIRO. ARGAMASSA TRAÇO 1:3 COM PREPARO MANUAL. AF_10/2022	REVE - REVESTIMENTO E TRATAMENTO DE SUPERFÍCIES	m²	1,7340000	R\$ 4,62	R\$ 8,01
Composição Auxiliar	103329 SINAPI	ALVENARIA DE VEDAÇÃO DE BLOCOS CERÂMICOS FURADOS NA HORIZONTAL DE 9X19X19 CM (ESPESSURA 9 CM) E ARGAMASSA DE ASSENTAMENTO COM PREPARO MANUAL. AF_12/2021	PARE - PAREDES/PAINÉIS	m²	0,8670000	R\$ 82,68	R\$ 71,68
Composição Auxiliar	92776 SINAPI	ARMAÇÃO DE PILAR OU VIGA DE UMA ESTRUTURA CONVENCIONAL DE CONCRETO ARMADO EM UMA EDIFICAÇÃO TÉRREA OU SOBRADO UTILIZANDO AÇO CA-50 DE 6,3 MM - MONTAGEM. AF_12/2015	FUES - FUNDAÇÕES E ESTRUTURAS	KG	1,0400000	R\$ 15,37	R\$ 15,98
Composição Auxiliar	96539 SINAPI	FABRICAÇÃO, MONTAGEM E DESMONTAGEM DE FÔRMA PARA VIGA BALDRAME, EM CHAPA DE MADEIRA COMPENSADA RESINADA, E=17 MM, 2 UTILIZAÇÕES. AF_01/2024	FUES - FUNDAÇÕES E ESTRUTURAS	m²	0,1300000	R\$ 129,28	R\$ 16,80
Composição Auxiliar	94963 SINAPI	CONCRETO FCK = 15MPA, TRAÇO 1:3,4:3,5 (EM MASSA SECA DE CIMENTO/ AREIA MÉDIA/ BRITA 1) - PREPARO MECÂNICO COM BETONEIRA 400 L. AF_05/2021	FUES - FUNDAÇÕES E ESTRUTURAS	m³	0,0130000	R\$ 434,69	R\$ 5,65
Composição Auxiliar	1506055 SICRO3	Pedra argamassada com cimento e areia 1:3 - areia e pedra de mão comercial - fornecimento e assentamento		m³	0,1050000	R\$ 403,21	R\$ 42,33
				MO sem LS =>	R\$ 45,98	LS =>	R\$ 52,41
				Valor do BDI =>	R\$ 46,66	MO com LS =>	R\$ 98,39
						Valor com BDI =>	R\$ 256,59

Composições Auxiliares

	Código	Banco	Descrição	Tipo	Und	Quant.	Valor Unit	Total
Composição	88238	SINAPI	AJUDANTE DE ARMADOR COM ENCARGOS COMPLEMENTARES	SEDI - SERVIÇOS DIVERSOS	H	1,0000000	R\$ 21,17	R\$ 21,17
Composição Auxiliar	95308	SINAPI	CURSO DE CAPACITAÇÃO PARA AJUDANTE DE ARMADOR (ENCARGOS COMPLEMENTARES) - HORISTA	SEDI - SERVIÇOS DIVERSOS	H	1,0000000	R\$ 0,21	R\$ 0,21
Insumo	00006114	SINAPI	AJUDANTE DE ARMADOR (HORISTA)	Mão de Obra	H	1,0000000	R\$ 15,96	R\$ 15,96
Insumo	00037370	SINAPI	ALIMENTACAO - HORISTA (COLETADO CAIXA - ENCARGOS COMPLEMENTARES)	Material	H	1,0000000	R\$ 1,02	R\$ 1,02
Insumo	00037371	SINAPI	TRANSPORTE - HORISTA (COLETADO CAIXA - ENCARGOS COMPLEMENTARES)	Material	H	1,0000000	R\$ 0,57	R\$ 0,57
Insumo	00037372	SINAPI	EXAMES - HORISTA (COLETADO CAIXA - ENCARGOS COMPLEMENTARES)	Material	H	1,0000000	R\$ 1,34	R\$ 1,34
Insumo	00037373	SINAPI	SEGURO - HORISTA (COLETADO CAIXA - ENCARGOS COMPLEMENTARES)	Material	H	1,0000000	R\$ 0,01	R\$ 0,01
Insumo	00043465	SINAPI	FERRAMENTAS - FAMILIA PEDREIRO - HORISTA (ENCARGOS COMPLEMENTARES - COLETADO CAIXA)	Material	H	1,0000000	R\$ 0,82	R\$ 0,82
Insumo	00043489	SINAPI	EPI - FAMILIA PEDREIRO - HORISTA (ENCARGOS COMPLEMENTARES - COLETADO CAIXA)	Material	H	1,0000000	R\$ 1,24	R\$ 1,24

MO sem LS => R\$ 7,56 LS => R\$ 8,61 MO com LS => R\$ 16,17
 Valor do BDI => R\$ 4,70 Valor com BDI => R\$ 25,87

	Código	Banco	Descrição	Tipo	Und	Quant.	Valor Unit	Total
Composição	88239	SINAPI	AJUDANTE DE CARPINTEIRO COM ENCARGOS COMPLEMENTARES	SEDI - SERVIÇOS DIVERSOS	H	1,0000000	R\$ 21,09	R\$ 21,09
Composição Auxiliar	95309	SINAPI	CURSO DE CAPACITAÇÃO PARA AJUDANTE DE CARPINTEIRO (ENCARGOS COMPLEMENTARES) - HORISTA	SEDI - SERVIÇOS DIVERSOS	H	1,0000000	R\$ 0,27	R\$ 0,27
Insumo	00006117	SINAPI	CARPINTEIRO AUXILIAR (HORISTA)	Mão de Obra	H	1,0000000	R\$ 15,96	R\$ 15,96
Insumo	00037370	SINAPI	ALIMENTACAO - HORISTA (COLETADO CAIXA - ENCARGOS COMPLEMENTARES)	Material	H	1,0000000	R\$ 1,02	R\$ 1,02
Insumo	00037371	SINAPI	TRANSPORTE - HORISTA (COLETADO CAIXA - ENCARGOS COMPLEMENTARES)	Material	H	1,0000000	R\$ 0,57	R\$ 0,57
Insumo	00037372	SINAPI	EXAMES - HORISTA (COLETADO CAIXA - ENCARGOS COMPLEMENTARES)	Material	H	1,0000000	R\$ 1,34	R\$ 1,34
Insumo	00037373	SINAPI	SEGURO - HORISTA (COLETADO CAIXA - ENCARGOS COMPLEMENTARES)	Material	H	1,0000000	R\$ 0,01	R\$ 0,01
Insumo	00043459	SINAPI	FERRAMENTAS - FAMILIA CARPINTEIRO DE FORMAS - HORISTA (ENCARGOS COMPLEMENTARES - COLETADO CAIXA)	Material	H	1,0000000	R\$ 0,49	R\$ 0,49
Insumo	00043483	SINAPI	EPI - FAMILIA CARPINTEIRO DE FORMAS - HORISTA (ENCARGOS COMPLEMENTARES - COLETADO CAIXA)	Material	H	1,0000000	R\$ 1,43	R\$ 1,43

MO sem LS => R\$ 7,58 LS => R\$ 8,65 MO com LS => R\$ 16,23
 Valor do BDI => R\$ 4,68 Valor com BDI => R\$ 25,77

	Código	Banco	Descrição	Tipo	Und	Quant.	Valor Unit	Total
Composição	88243	SINAPI	AJUDANTE ESPECIALIZADO COM ENCARGOS COMPLEMENTARES	SEDI - SERVIÇOS DIVERSOS	H	1,0000000	R\$ 21,18	R\$ 21,18
Composição Auxiliar	95313	SINAPI	CURSO DE CAPACITAÇÃO PARA AJUDANTE ESPECIALIZADO (ENCARGOS COMPLEMENTARES) - HORISTA	SEDI - SERVIÇOS DIVERSOS	H	1,0000000	R\$ 0,21	R\$ 0,21
Insumo	00000242	SINAPI	AJUDANTE ESPECIALIZADO (HORISTA)	Mão de Obra	H	1,0000000	R\$ 16,09	R\$ 16,09

Insumo	00037370	SINAPI	ALIMENTACAO - HORISTA (COLETADO CAIXA - ENCARGOS COMPLEMENTARES)	Material	H	1,0000000	R\$ 1,02	R\$ 1,02
Insumo	00037371	SINAPI	TRANSPORTE - HORISTA (COLETADO CAIXA - ENCARGOS COMPLEMENTARES)	Material	H	1,0000000	R\$ 0,57	R\$ 0,57
Insumo	00037372	SINAPI	EXAMES - HORISTA (COLETADO CAIXA - ENCARGOS COMPLEMENTARES)	Material	H	1,0000000	R\$ 1,34	R\$ 1,34
Insumo	00037373	SINAPI	SEGURO - HORISTA (COLETADO CAIXA - ENCARGOS COMPLEMENTARES)	Material	H	1,0000000	R\$ 0,01	R\$ 0,01
Insumo	00043467	SINAPI	FERRAMENTAS - FAMILIA SERVENTE - HORISTA (ENCARGOS COMPLEMENTARES - COLETADO CAIXA)	Material	H	1,0000000	R\$ 0,61	R\$ 0,61
Insumo	00043491	SINAPI	EPI - FAMILIA SERVENTE - HORISTA (ENCARGOS COMPLEMENTARES - COLETADO CAIXA)	Material	H	1,0000000	R\$ 1,33	R\$ 1,33

MO sem LS => R\$ 7,62 LS => R\$ 8,68 MO com LS => R\$ 16,30
 Valor do BDI => R\$ 4,70 Valor com BDI => R\$ 25,88

	Código	Banco	Descrição	Tipo	Und	Quant.	Valor Unit	Total
Composição	100660	SINAPI	ALIZAR DE 5X1,5CM PARA PORTA FIXADO COM PREGOS, PADRÃO POPULAR - FORNECIMENTO E INSTALAÇÃO. AF_12/2019	ESQV - ESQUADRIAS/FERRAGENS/VIDROS	M	1,0000000	R\$ 7,53	R\$ 7,53
Composição Auxiliar	88261	SINAPI	CARPINTEIRO DE ESQUADRIA COM ENCARGOS COMPLEMENTARES	SEDI - SERVIÇOS DIVERSOS	H	0,0680000	R\$ 25,17	R\$ 1,71
Composição Auxiliar	88316	SINAPI	SERVENTE COM ENCARGOS COMPLEMENTARES	SEDI - SERVIÇOS DIVERSOS	H	0,0340000	R\$ 20,28	R\$ 0,68
Insumo	00020007	SINAPI	GUARNICAO / ALIZAR / VISTA LISA EM MADEIRA MACICA, PARA PORTA, E = *1* CM, L = *5* CM, PINUS /EUCALIPTO / VIROLA OU EQUIVALENTE DA REGIAO	Material	M	1,1630000	R\$ 4,34	R\$ 5,04
Insumo	00039026	SINAPI	PREGO DE ACO POLIDO SEM CABECA 15 X 15 (1 1/4 X 13)	Material	KG	0,0060000	R\$ 18,15	R\$ 0,10

MO sem LS => R\$ 0,89 LS => R\$ 1,01 MO com LS => R\$ 1,90
 Valor do BDI => R\$ 1,67 Valor com BDI => R\$ 9,20

	Código	Banco	Descrição	Tipo	Und	Quant.	Valor Unit	Total
Composição	87402	SINAPI	ARGAMASSA INDUSTRIALIZADA PARA CHAPISCO COLANTE, PREPARO MANUAL. AF_08/2019	SEDI - SERVIÇOS DIVERSOS	m³	1,0000000	R\$ 4.190,31	R\$ 4.190,31
Composição Auxiliar	88316	SINAPI	SERVENTE COM ENCARGOS COMPLEMENTARES	SEDI - SERVIÇOS DIVERSOS	H	15,7800000	R\$ 20,28	R\$ 320,01
Insumo	00037553	SINAPI	ARGAMASSA INDUSTRIALIZADA PARA CHAPISCO COLANTE	Material	KG	1.995,0000000	R\$ 1,94	R\$ 3.870,30

MO sem LS => R\$ 113,57 LS => R\$ 129,44 MO com LS => R\$ 243,01
 Valor do BDI => R\$ 931,50 Valor com BDI => R\$ 5.121,81

	Código	Banco	Descrição	Tipo	Und	Quant.	Valor Unit	Total
Composição	88626	SINAPI	ARGAMASSA TRAÇO 1:0,5:4,5 (EM VOLUME DE CIMENTO, CAL E AREIA MÉDIA ÚMIDA), PREPARO MECÂNICO COM BETONEIRA 400 L. AF_08/2019	SEDI - SERVIÇOS DIVERSOS	m³	1,0000000	R\$ 594,82	R\$ 594,82
Composição Auxiliar	88377	SINAPI	OPERADOR DE BETONEIRA ESTACIONÁRIA/MISTURADOR COM ENCARGOS COMPLEMENTARES	SEDI - SERVIÇOS DIVERSOS	H	3,8800000	R\$ 28,01	R\$ 108,67
Composição Auxiliar	88830	SINAPI	BETONEIRA CAPACIDADE NOMINAL DE 400 L, CAPACIDADE DE MISTURA 280 L, MOTOR ELÉTRICO TRIFÁSICO POTÊNCIA DE 2 CV, SEM CARREGADOR - CHP DIURNO. AF_05/2023	CHOR - CUSTOS HORÁRIOS DE MÁQUINAS E EQUIPAMENTOS	CHP	0,9000000	R\$ 2,01	R\$ 1,80
Composição Auxiliar	88831	SINAPI	BETONEIRA CAPACIDADE NOMINAL DE 400 L, CAPACIDADE DE MISTURA 280 L, MOTOR ELÉTRICO TRIFÁSICO POTÊNCIA DE 2 CV, SEM CARREGADOR - CHI DIURNO. AF_05/2023	CHOR - CUSTOS HORÁRIOS DE MÁQUINAS E EQUIPAMENTOS	CHI	2,9800000	R\$ 0,42	R\$ 1,25

Insumo	00000370	SINAPI	AREIA MEDIA - POSTO JAZIDA/FORNECEDOR (RETIRADO NA JAZIDA, SEM TRANSPORTE)	Material	m³	1,1300000	R\$ 129,00	R\$ 145,77
Insumo	00001106	SINAPI	CAL HIDRATADA CH-I PARA ARGAMASSAS	Material	KG	75,4700000	R\$ 1,50	R\$ 113,20
Insumo	00001379	SINAPI	CIMENTO PORTLAND COMPOSTO CP II-32	Material	KG	339,6000000	R\$ 0,66	R\$ 224,13

MO sem LS => R\$ 43,88 LS => R\$ 50,01 MO com LS => R\$ 93,89
Valor do BDI => R\$ 132,22 Valor com BDI => R\$ 727,04

	Código	Banco	Descrição	Tipo	Und	Quant.	Valor Unit	Total
Composição	87367	SINAPI	ARGAMASSA TRAÇO 1:1:6 (EM VOLUME DE CIMENTO, CAL E AREIA MÉDIA ÚMIDA) PARA EMBOÇO/MASSA ÚNICA/ASSENTAMENTO DE ALVENARIA DE VEDAÇÃO, PREPARO MANUAL. AF_08/2019	SEDI - SERVIÇOS DIVERSOS	m³	1,0000000	R\$ 724,82	R\$ 724,82
Composição Auxiliar	88316	SINAPI	SERVEnte COM ENCARGOS COMPLEMENTARES	SEDI - SERVIÇOS DIVERSOS	H	11,2300000	R\$ 20,28	R\$ 227,74
Insumo	00000370	SINAPI	AREIA MEDIA - POSTO JAZIDA/FORNECEDOR (RETIRADO NA JAZIDA, SEM TRANSPORTE)	Material	m³	1,1600000	R\$ 129,00	R\$ 149,64
Insumo	00001106	SINAPI	CAL HIDRATADA CH-I PARA ARGAMASSAS	Material	KG	116,4000000	R\$ 1,50	R\$ 174,60
Insumo	00001379	SINAPI	CIMENTO PORTLAND COMPOSTO CP II-32	Material	KG	261,8900000	R\$ 0,66	R\$ 172,84

MO sem LS => R\$ 80,82 LS => R\$ 92,12 MO com LS => R\$ 172,94
Valor do BDI => R\$ 161,12 Valor com BDI => R\$ 885,94

	Código	Banco	Descrição	Tipo	Und	Quant.	Valor Unit	Total
Composição	87369	SINAPI	ARGAMASSA TRAÇO 1:2:8 (EM VOLUME DE CIMENTO, CAL E AREIA MÉDIA ÚMIDA) PARA EMBOÇO/MASSA ÚNICA/ASSENTAMENTO DE ALVENARIA DE VEDAÇÃO, PREPARO MANUAL. AF_08/2019	SEDI - SERVIÇOS DIVERSOS	m³	1,0000000	R\$ 755,91	R\$ 755,91
Composição Auxiliar	88316	SINAPI	SERVEnte COM ENCARGOS COMPLEMENTARES	SEDI - SERVIÇOS DIVERSOS	H	11,1000000	R\$ 20,28	R\$ 225,10
Insumo	00000370	SINAPI	AREIA MEDIA - POSTO JAZIDA/FORNECEDOR (RETIRADO NA JAZIDA, SEM TRANSPORTE)	Material	m³	1,1400000	R\$ 129,00	R\$ 147,06
Insumo	00001106	SINAPI	CAL HIDRATADA CH-I PARA ARGAMASSAS	Material	KG	171,1300000	R\$ 1,50	R\$ 256,69
Insumo	00001379	SINAPI	CIMENTO PORTLAND COMPOSTO CP II-32	Material	KG	192,5200000	R\$ 0,66	R\$ 127,06

MO sem LS => R\$ 79,89 LS => R\$ 91,05 MO com LS => R\$ 170,94
Valor do BDI => R\$ 168,03 Valor com BDI => R\$ 923,94

	Código	Banco	Descrição	Tipo	Und	Quant.	Valor Unit	Total
Composição	87292	SINAPI	ARGAMASSA TRAÇO 1:2:8 (EM VOLUME DE CIMENTO, CAL E AREIA MÉDIA ÚMIDA) PARA EMBOÇO/MASSA ÚNICA/ASSENTAMENTO DE ALVENARIA DE VEDAÇÃO, PREPARO MECÂNICO COM BETONEIRA 400 L. AF_08/2019	SEDI - SERVIÇOS DIVERSOS	m³	1,0000000	R\$ 669,64	R\$ 669,64
Composição Auxiliar	88377	SINAPI	OPERADOR DE BETONEIRA ESTACIONÁRIA/MISTURADOR COM ENCARGOS COMPLEMENTARES	SEDI - SERVIÇOS DIVERSOS	H	4,5000000	R\$ 28,01	R\$ 126,04
Composição Auxiliar	88830	SINAPI	BETONEIRA CAPACIDADE NOMINAL DE 400 L, CAPACIDADE DE MISTURA 280 L, MOTOR ELÉTRICO TRIFÁSICO POTÊNCIA DE 2 CV, SEM CARREGADOR - CHP DIURNO. AF_05/2023	CHOR - CUSTOS HORÁRIOS DE MÁQUINAS E EQUIPAMENTOS	CHP	1,0500000	R\$ 2,01	R\$ 2,11
Composição Auxiliar	88831	SINAPI	BETONEIRA CAPACIDADE NOMINAL DE 400 L, CAPACIDADE DE MISTURA 280 L, MOTOR ELÉTRICO TRIFÁSICO POTÊNCIA DE 2 CV, SEM CARREGADOR - CHI DIURNO. AF_05/2023	CHOR - CUSTOS HORÁRIOS DE MÁQUINAS E EQUIPAMENTOS	CHI	3,4500000	R\$ 0,42	R\$ 1,44

Insumo	00000370	SINAPI	AREIA MEDIA - POSTO JAZIDA/FORNECEDOR (RETIRADO NA JAZIDA, SEM TRANSPORTE)	Material	m³	1,1600000	R\$ 129,00	R\$ 149,64
Insumo	00001106	SINAPI	CAL HIDRATADA CH-I PARA ARGAMASSAS	Material	KG	174,1000000	R\$ 1,50	R\$ 261,15
Insumo	00001379	SINAPI	CIMENTO PORTLAND COMPOSTO CP II-32	Material	KG	195,8600000	R\$ 0,66	R\$ 129,26

MO sem LS => R\$ 50,89 LS => R\$ 58,01 MO com LS => R\$ 108,90
Valor do BDI => R\$ 148,86 Valor com BDI => R\$ 818,50

	Código	Banco	Descrição	Tipo	Und	Quant.	Valor Unit	Total
Composição	87294	SINAPI	ARGAMASSA TRAÇO 1:2:9 (EM VOLUME DE CIMENTO, CAL E AREIA MÉDIA ÚMIDA) PARA EMBOÇO/MASSA ÚNICA/ASSENTAMENTO DE ALVENARIA DE VEDAÇÃO, PREPARO MECÂNICO COM BETONEIRA 600 L. AF_08/2019	SEDI - SERVIÇOS DIVERSOS	m³	1,0000000	R\$ 633,24	R\$ 633,24
Composição Auxiliar	88316	SINAPI	SERVENTE COM ENCARGOS COMPLEMENTARES	SEDI - SERVIÇOS DIVERSOS	H	0,7900000	R\$ 20,28	R\$ 16,02
Composição Auxiliar	88377	SINAPI	OPERADOR DE BETONEIRA ESTACIONÁRIA/MISTURADOR COM ENCARGOS COMPLEMENTARES	SEDI - SERVIÇOS DIVERSOS	H	3,6500000	R\$ 28,01	R\$ 102,23
Composição Auxiliar	89225	SINAPI	BETONEIRA CAPACIDADE NOMINAL DE 600 L, CAPACIDADE DE MISTURA 360 L, MOTOR ELÉTRICO TRIFÁSICO POTÊNCIA DE 4 CV, SEM CARREGADOR - CHP DIURNO. AF_05/2023	CHOR - CUSTOS HORÁRIOS DE MÁQUINAS E EQUIPAMENTOS	CHP	0,8500000	R\$ 5,75	R\$ 4,88
Composição Auxiliar	89226	SINAPI	BETONEIRA CAPACIDADE NOMINAL DE 600 L, CAPACIDADE DE MISTURA 360 L, MOTOR ELÉTRICO TRIFÁSICO POTÊNCIA DE 4 CV, SEM CARREGADOR - CHI DIURNO. AF_05/2023	CHOR - CUSTOS HORÁRIOS DE MÁQUINAS E EQUIPAMENTOS	CHI	2,8000000	R\$ 1,73	R\$ 4,84
Insumo	00000370	SINAPI	AREIA MEDIA - POSTO JAZIDA/FORNECEDOR (RETIRADO NA JAZIDA, SEM TRANSPORTE)	Material	m³	1,1800000	R\$ 129,00	R\$ 152,22
Insumo	00001106	SINAPI	CAL HIDRATADA CH-I PARA ARGAMASSAS	Material	KG	157,4400000	R\$ 1,50	R\$ 236,16
Insumo	00001379	SINAPI	CIMENTO PORTLAND COMPOSTO CP II-32	Material	KG	177,1200000	R\$ 0,66	R\$ 116,89

MO sem LS => R\$ 46,96 LS => R\$ 53,53 MO com LS => R\$ 100,49
Valor do BDI => R\$ 140,76 Valor com BDI => R\$ 774,00

	Código	Banco	Descrição	Tipo	Und	Quant.	Valor Unit	Total
Composição	87377	SINAPI	ARGAMASSA TRAÇO 1:3 (EM VOLUME DE CIMENTO E AREIA GROSSA ÚMIDA) PARA CHAPISCO CONVENCIONAL, PREPARO MANUAL. AF_08/2019	SEDI - SERVIÇOS DIVERSOS	m³	1,0000000	R\$ 625,24	R\$ 625,24
Composição Auxiliar	88316	SINAPI	SERVENTE COM ENCARGOS COMPLEMENTARES	SEDI - SERVIÇOS DIVERSOS	H	11,0200000	R\$ 20,28	R\$ 223,48
Insumo	00000367	SINAPI	AREIA GROSSA - POSTO JAZIDA/FORNECEDOR (RETIRADO NA JAZIDA, SEM TRANSPORTE)	Material	m³	0,9400000	R\$ 130,68	R\$ 122,83
Insumo	00001379	SINAPI	CIMENTO PORTLAND COMPOSTO CP II-32	Material	KG	422,6300000	R\$ 0,66	R\$ 278,93

MO sem LS => R\$ 79,31 LS => R\$ 90,39 MO com LS => R\$ 169,70
Valor do BDI => R\$ 138,99 Valor com BDI => R\$ 764,23

	Código	Banco	Descrição	Tipo	Und	Quant.	Valor Unit	Total
Composição	100475	SINAPI	ARGAMASSA TRAÇO 1:3 (EM VOLUME DE CIMENTO E AREIA MÉDIA ÚMIDA) COM ADIÇÃO DE IMPERMEABILIZANTE, PREPARO MECÂNICO COM BETONEIRA 400 L. AF_08/2019	SEDI - SERVIÇOS DIVERSOS	m³	1,0000000	R\$ 725,31	R\$ 725,31
Composição Auxiliar	88377	SINAPI	OPERADOR DE BETONEIRA ESTACIONÁRIA/MISTURADOR COM ENCARGOS COMPLEMENTARES	SEDI - SERVIÇOS DIVERSOS	H	3,7500000	R\$ 28,01	R\$ 105,03

Composição Auxiliar	88830	SINAPI	BETONEIRA CAPACIDADE NOMINAL DE 400 L, CAPACIDADE DE MISTURA 280 L, MOTOR ELÉTRICO TRIFÁSICO POTÊNCIA DE 2 CV, SEM CARREGADOR - CHP DIURNO. AF_05/2023	CHOR - CUSTOS HORÁRIOS DE MÁQUINAS E EQUIPAMENTOS	CHP	0,8700000	R\$ 2,01	R\$ 1,74	
Composição Auxiliar	88831	SINAPI	BETONEIRA CAPACIDADE NOMINAL DE 400 L, CAPACIDADE DE MISTURA 280 L, MOTOR ELÉTRICO TRIFÁSICO POTÊNCIA DE 2 CV, SEM CARREGADOR - CHI DIURNO. AF_05/2023	CHOR - CUSTOS HORÁRIOS DE MÁQUINAS E EQUIPAMENTOS	CHI	2,8800000	R\$ 0,42	R\$ 1,20	
Insumo	00000123	SINAPI	ADITIVO IMPERMEABILIZANTE DE PEGA NORMAL PARA ARGAMASSAS E CONCRETOS SEM ARMACAO, LIQUIDO E ISENTO DE CLORETOS	Material	L	19,4400000	R\$ 8,09	R\$ 157,26	
Insumo	00000370	SINAPI	AREIA MEDIA - POSTO JAZIDA/FORNECEDOR (RETIRADO NA JAZIDA, SEM TRANSPORTE)	Material	m³	1,0800000	R\$ 129,00	R\$ 139,32	
Insumo	00001379	SINAPI	CIMENTO PORTLAND COMPOSTO CP II-32	Material	KG	486,0000000	R\$ 0,66	R\$ 320,76	
				MO sem LS =>	R\$ 42,41	LS =>	R\$ 48,34	MO com LS =>	R\$ 90,75
				Valor do BDI =>	R\$ 161,23			Valor com BDI =>	R\$ 886,54

	Código	Banco	Descrição	Tipo	Und	Quant.	Valor Unit	Total	
Composição	87372	SINAPI	ARGAMASSA TRAÇO 1:3 (EM VOLUME DE CIMENTO E AREIA MÉDIA ÚMIDA) PARA CONTRAPISO, PREPARO MANUAL. AF_08/2019	SEDI - SERVIÇOS DIVERSOS	m³	1,0000000	R\$ 769,47	R\$ 769,47	
Composição Auxiliar	88316	SINAPI	SERVENTE COM ENCARGOS COMPLEMENTARES	SEDI - SERVIÇOS DIVERSOS	H	11,6500000	R\$ 20,28	R\$ 236,26	
Insumo	00000370	SINAPI	AREIA MEDIA - POSTO JAZIDA/FORNECEDOR (RETIRADO NA JAZIDA, SEM TRANSPORTE)	Material	m³	1,2500000	R\$ 129,00	R\$ 161,25	
Insumo	00001379	SINAPI	CIMENTO PORTLAND COMPOSTO CP II-32	Material	KG	563,5900000	R\$ 0,66	R\$ 371,96	
				MO sem LS =>	R\$ 83,84	LS =>	R\$ 95,57	MO com LS =>	R\$ 179,41
				Valor do BDI =>	R\$ 171,05			Valor com BDI =>	R\$ 940,52

	Código	Banco	Descrição	Tipo	Und	Quant.	Valor Unit	Total	
Composição	87298	SINAPI	ARGAMASSA TRAÇO 1:3 (EM VOLUME DE CIMENTO E AREIA MÉDIA ÚMIDA) PARA CONTRAPISO, PREPARO MECÂNICO COM BETONEIRA 400 L. AF_08/2019	SEDI - SERVIÇOS DIVERSOS	m³	1,0000000	R\$ 669,70	R\$ 669,70	
Composição Auxiliar	88377	SINAPI	OPERADOR DE BETONEIRA ESTACIONÁRIA/MISTURADOR COM ENCARGOS COMPLEMENTARES	SEDI - SERVIÇOS DIVERSOS	H	4,4200000	R\$ 28,01	R\$ 123,80	
Composição Auxiliar	88830	SINAPI	BETONEIRA CAPACIDADE NOMINAL DE 400 L, CAPACIDADE DE MISTURA 280 L, MOTOR ELÉTRICO TRIFÁSICO POTÊNCIA DE 2 CV, SEM CARREGADOR - CHP DIURNO. AF_05/2023	CHOR - CUSTOS HORÁRIOS DE MÁQUINAS E EQUIPAMENTOS	CHP	1,0300000	R\$ 2,01	R\$ 2,07	
Composição Auxiliar	88831	SINAPI	BETONEIRA CAPACIDADE NOMINAL DE 400 L, CAPACIDADE DE MISTURA 280 L, MOTOR ELÉTRICO TRIFÁSICO POTÊNCIA DE 2 CV, SEM CARREGADOR - CHI DIURNO. AF_05/2023	CHOR - CUSTOS HORÁRIOS DE MÁQUINAS E EQUIPAMENTOS	CHI	3,3900000	R\$ 0,42	R\$ 1,42	
Insumo	00000370	SINAPI	AREIA MEDIA - POSTO JAZIDA/FORNECEDOR (RETIRADO NA JAZIDA, SEM TRANSPORTE)	Material	m³	1,2700000	R\$ 129,00	R\$ 163,83	
Insumo	00001379	SINAPI	CIMENTO PORTLAND COMPOSTO CP II-32	Material	KG	573,6100000	R\$ 0,66	R\$ 378,58	
				MO sem LS =>	R\$ 49,99	LS =>	R\$ 56,97	MO com LS =>	R\$ 106,96
				Valor do BDI =>	R\$ 148,87			Valor com BDI =>	R\$ 818,57

	Código	Banco	Descrição	Tipo	Und	Quant.	Valor Unit	Total
Composição	88629	SINAPI	ARGAMASSA TRAÇO 1:3 (EM VOLUME DE CIMENTO E AREIA MÉDIA ÚMIDA), PREPARO MANUAL. AF_08/2019	SEDI - SERVIÇOS DIVERSOS	m³	1,0000000	R\$ 630,57	R\$ 630,57
Composição Auxiliar	88316	SINAPI	SERVENTE COM ENCARGOS COMPLEMENTARES	SEDI - SERVIÇOS DIVERSOS	H	8,5700000	R\$ 20,28	R\$ 173,79

Insumo	00000370	SINAPI	AREIA MEDIA - POSTO JAZIDA/FORNECEDOR (RETIRADO NA JAZIDA, SEM TRANSPORTE)	Material	m³	1,0700000	R\$ 129,00	R\$ 138,03
Insumo	00001379	SINAPI	CIMENTO PORTLAND COMPOSTO CP II-32	Material	KG	482,9600000	R\$ 0,66	R\$ 318,75

MO sem LS => R\$ 61,67 LS => R\$ 70,30 MO com LS => R\$ 131,97
 Valor do BDI => R\$ 140,17 Valor com BDI => R\$ 770,74

	Código	Banco	Descrição	Tipo	Und	Quant.	Valor Unit	Total
Composição	87316	SINAPI	ARGAMASSA TRAÇO 1:4 (EM VOLUME DE CIMENTO E AREIA GROSSA ÚMIDA) PARA CHAPISCO CONVENCIONAL, PREPARO MECÂNICO COM BETONEIRA 400 L. AF_08/2019	SEDI - SERVIÇOS DIVERSOS	m³	1,0000000	R\$ 493,63	R\$ 493,63
Composição Auxiliar	88377	SINAPI	OPERADOR DE BETONEIRA ESTACIONÁRIA/MISTURADOR COM ENCARGOS COMPLEMENTARES	SEDI - SERVIÇOS DIVERSOS	H	4,6400000	R\$ 28,01	R\$ 129,96
Composição Auxiliar	88830	SINAPI	BETONEIRA CAPACIDADE NOMINAL DE 400 L, CAPACIDADE DE MISTURA 280 L, MOTOR ELÉTRICO TRIFÁSICO POTÊNCIA DE 2 CV, SEM CARREGADOR - CHP DIURNO. AF_05/2023	CHOR - CUSTOS HORÁRIOS DE MÁQUINAS E EQUIPAMENTOS	CHP	1,0800000	R\$ 2,01	R\$ 2,17
Composição Auxiliar	88831	SINAPI	BETONEIRA CAPACIDADE NOMINAL DE 400 L, CAPACIDADE DE MISTURA 280 L, MOTOR ELÉTRICO TRIFÁSICO POTÊNCIA DE 2 CV, SEM CARREGADOR - CHI DIURNO. AF_05/2023	CHOR - CUSTOS HORÁRIOS DE MÁQUINAS E EQUIPAMENTOS	CHI	3,5600000	R\$ 0,42	R\$ 1,49
Insumo	00000367	SINAPI	AREIA GROSSA - POSTO JAZIDA/FORNECEDOR (RETIRADO NA JAZIDA, SEM TRANSPORTE)	Material	m³	1,0200000	R\$ 130,68	R\$ 133,29
Insumo	00001379	SINAPI	CIMENTO PORTLAND COMPOSTO CP II-32	Material	KG	343,5200000	R\$ 0,66	R\$ 226,72

MO sem LS => R\$ 52,47 LS => R\$ 59,81 MO com LS => R\$ 112,28
 Valor do BDI => R\$ 109,73 Valor com BDI => R\$ 603,36

	Código	Banco	Descrição	Tipo	Und	Quant.	Valor Unit	Total
Composição	87373	SINAPI	ARGAMASSA TRAÇO 1:4 (EM VOLUME DE CIMENTO E AREIA MÉDIA ÚMIDA) PARA CONTRAPISO, PREPARO MANUAL. AF_08/2019	SEDI - SERVIÇOS DIVERSOS	m³	1,0000000	R\$ 697,65	R\$ 697,65
Composição Auxiliar	88316	SINAPI	SERVENTE COM ENCARGOS COMPLEMENTARES	SEDI - SERVIÇOS DIVERSOS	H	11,0200000	R\$ 20,28	R\$ 223,48
Insumo	00000370	SINAPI	AREIA MEDIA - POSTO JAZIDA/FORNECEDOR (RETIRADO NA JAZIDA, SEM TRANSPORTE)	Material	m³	1,3500000	R\$ 129,00	R\$ 174,15
Insumo	00001379	SINAPI	CIMENTO PORTLAND COMPOSTO CP II-32	Material	KG	454,5800000	R\$ 0,66	R\$ 300,02

MO sem LS => R\$ 79,31 LS => R\$ 90,39 MO com LS => R\$ 169,70
 Valor do BDI => R\$ 155,08 Valor com BDI => R\$ 852,73

	Código	Banco	Descrição	Tipo	Und	Quant.	Valor Unit	Total
Composição	88631	SINAPI	ARGAMASSA TRAÇO 1:4 (EM VOLUME DE CIMENTO E AREIA MÉDIA ÚMIDA), PREPARO MANUAL. AF_08/2019	SEDI - SERVIÇOS DIVERSOS	m³	1,0000000	R\$ 573,56	R\$ 573,56
Composição Auxiliar	88316	SINAPI	SERVENTE COM ENCARGOS COMPLEMENTARES	SEDI - SERVIÇOS DIVERSOS	H	8,2900000	R\$ 20,28	R\$ 168,12
Insumo	00000370	SINAPI	AREIA MEDIA - POSTO JAZIDA/FORNECEDOR (RETIRADO NA JAZIDA, SEM TRANSPORTE)	Material	m³	1,1500000	R\$ 129,00	R\$ 148,35
Insumo	00001379	SINAPI	CIMENTO PORTLAND COMPOSTO CP II-32	Material	KG	389,5400000	R\$ 0,66	R\$ 257,09

MO sem LS => R\$ 59,66 LS => R\$ 68,00 MO com LS => R\$ 127,66
 Valor do BDI => R\$ 127,50 Valor com BDI => R\$ 701,06

	Código	Banco	Descrição	Tipo	Und	Quant.	Valor Unit	Total
--	--------	-------	-----------	------	-----	--------	------------	-------

Composição	87283	SINAPI	ARGAMASSA TRAÇO 1:6 (EM VOLUME DE CIMENTO E AREIA MÉDIA ÚMIDA) COM ADIÇÃO DE PLASTIFICANTE PARA EMBOÇO/MASSA ÚNICA/ASSENTAMENTO DE ALVENARIA DE VEDAÇÃO, PREPARO MECÂNICO COM BETONEIRA 400 L. AF_08/2019	SEDI - SERVIÇOS DIVERSOS	m³	1,0000000	R\$ 478,58	R\$ 478,58		
Composição Auxiliar	88377	SINAPI	OPERADOR DE BETONEIRA ESTACIONÁRIA/MISTURADOR COM ENCARGOS COMPLEMENTARES	SEDI - SERVIÇOS DIVERSOS	H	4,3300000	R\$ 28,01	R\$ 121,28		
Composição Auxiliar	88830	SINAPI	BETONEIRA CAPACIDADE NOMINAL DE 400 L, CAPACIDADE DE MISTURA 280 L, MOTOR ELÉTRICO TRIFÁSICO POTÊNCIA DE 2 CV, SEM CARREGADOR - CHP DIURNO. AF_05/2023	CHOR - CUSTOS HORÁRIOS DE MÁQUINAS E EQUIPAMENTOS	CHP	3,3320000	R\$ 2,01	R\$ 6,69		
Composição Auxiliar	88831	SINAPI	BETONEIRA CAPACIDADE NOMINAL DE 400 L, CAPACIDADE DE MISTURA 280 L, MOTOR ELÉTRICO TRIFÁSICO POTÊNCIA DE 2 CV, SEM CARREGADOR - CHI DIURNO. AF_05/2023	CHOR - CUSTOS HORÁRIOS DE MÁQUINAS E EQUIPAMENTOS	CHI	1,0100000	R\$ 0,42	R\$ 0,42		
Insumo	00000370	SINAPI	AREIA MEDIA - POSTO JAZIDA/FORNECEDOR (RETIRADO NA JAZIDA, SEM TRANSPORTE)	Material	m³	1,2700000	R\$ 129,00	R\$ 163,83		
Insumo	00001379	SINAPI	CIMENTO PORTLAND COMPOSTO CP II-32	Material	KG	281,5300000	R\$ 0,66	R\$ 185,80		
Insumo	00043617	SINAPI	ADITIVO PLASTIFICANTE E ESTABILIZADOR PARA ARGAMASSAS DE ASSENTAMENTO E REBOCO, LIQUIDO E ISENTO DE CLORETOS	Material	L	0,0630000	R\$ 8,96	R\$ 0,56		
					MO sem LS =>	R\$ 48,97	LS =>	R\$ 55,81	MO com LS =>	R\$ 104,78
					Valor do BDI =>	R\$ 106,38			Valor com BDI =>	R\$ 584,96

	Código	Banco	Descrição	Tipo	Und	Quant.	Valor Unit	Total		
Composição	88245	SINAPI	ARMADOR COM ENCARGOS COMPLEMENTARES	SEDI - SERVIÇOS DIVERSOS	H	1,0000000	R\$ 26,26	R\$ 26,26		
Composição Auxiliar	95314	SINAPI	CURSO DE CAPACITAÇÃO PARA ARMADOR (ENCARGOS COMPLEMENTARES) - HORISTA	SEDI - SERVIÇOS DIVERSOS	H	1,0000000	R\$ 0,27	R\$ 0,27		
Insumo	00000378	SINAPI	ARMADOR (HORISTA)	Mão de Obra	H	1,0000000	R\$ 20,99	R\$ 20,99		
Insumo	00037370	SINAPI	ALIMENTACAO - HORISTA (COLETADO CAIXA - ENCARGOS COMPLEMENTARES)	Material	H	1,0000000	R\$ 1,02	R\$ 1,02		
Insumo	00037371	SINAPI	TRANSPORTE - HORISTA (COLETADO CAIXA - ENCARGOS COMPLEMENTARES)	Material	H	1,0000000	R\$ 0,57	R\$ 0,57		
Insumo	00037372	SINAPI	EXAMES - HORISTA (COLETADO CAIXA - ENCARGOS COMPLEMENTARES)	Material	H	1,0000000	R\$ 1,34	R\$ 1,34		
Insumo	00037373	SINAPI	SEGURO - HORISTA (COLETADO CAIXA - ENCARGOS COMPLEMENTARES)	Material	H	1,0000000	R\$ 0,01	R\$ 0,01		
Insumo	00043465	SINAPI	FERRAMENTAS - FAMILIA PEDREIRO - HORISTA (ENCARGOS COMPLEMENTARES - COLETADO CAIXA)	Material	H	1,0000000	R\$ 0,82	R\$ 0,82		
Insumo	00043489	SINAPI	EPI - FAMILIA PEDREIRO - HORISTA (ENCARGOS COMPLEMENTARES - COLETADO CAIXA)	Material	H	1,0000000	R\$ 1,24	R\$ 1,24		
					MO sem LS =>	R\$ 9,94	LS =>	R\$ 11,32	MO com LS =>	R\$ 21,26
					Valor do BDI =>	R\$ 5,83			Valor com BDI =>	R\$ 32,09

	Código	Banco	Descrição	Tipo	Und	Quant.	Valor Unit	Total
Composição	96546	SINAPI	ARMAÇÃO DE BLOCO UTILIZANDO AÇO CA-50 DE 10 MM - MONTAGEM. AF_01/2024	FUES - FUNDAÇÕES E ESTRUTURAS	KG	1,0000000	R\$ 13,06	R\$ 13,06
Composição Auxiliar	88238	SINAPI	AJUDANTE DE ARMADOR COM ENCARGOS COMPLEMENTARES	SEDI - SERVIÇOS DIVERSOS	H	0,0440000	R\$ 21,17	R\$ 0,93
Composição Auxiliar	88245	SINAPI	ARMADOR COM ENCARGOS COMPLEMENTARES	SEDI - SERVIÇOS DIVERSOS	H	0,1160000	R\$ 26,26	R\$ 3,04
Composição Auxiliar	92803	SINAPI	CORTE E DOBRA DE AÇO CA-50, DIÂMETRO DE 10,0 MM. AF_06/2022	FUES - FUNDAÇÕES E ESTRUTURAS	KG	1,0000000	R\$ 8,47	R\$ 8,47

Insumo	00039017	SINAPI	ESPACADOR / DISTANCIADOR CIRCULAR COM ENTRADA LATERAL, EM PLASTICO, PARA VERGALHAO *4,2 A 12,5* MM, COBRIMENTO 20 MM	Material	UN	0,4800000	R\$ 0,18	R\$ 0,08
Insumo	00043132	SINAPI	ARAME RECOZIDO 16 BWG, D = 1,65 MM (0,016 KG/M) OU 18 BWG, D = 1,25 MM (0,01 KG/M)	Material	KG	0,0250000	R\$ 21,78	R\$ 0,54

MO sem LS => R\$ 1,57 LS => R\$ 1,80 MO com LS => R\$ 3,37
 Valor do BDI => R\$ 2,90 Valor com BDI => R\$ 15,96

	Código	Banco	Descrição	Tipo	Und	Quant.	Valor Unit	Total
Composição	96544	SINAPI	ARMAÇÃO DE BLOCO UTILIZANDO AÇO CA-50 DE 6,3 MM - MONTAGEM. AF_01/2024	FUES - FUNDAÇÕES E ESTRUTURAS	KG	1,0000000	R\$ 16,68	R\$ 16,68
Composição Auxiliar	88238	SINAPI	AJUDANTE DE ARMADOR COM ENCARGOS COMPLEMENTARES	SEDI - SERVIÇOS DIVERSOS	H	0,0750000	R\$ 21,17	R\$ 1,58
Composição Auxiliar	88245	SINAPI	ARMADOR COM ENCARGOS COMPLEMENTARES	SEDI - SERVIÇOS DIVERSOS	H	0,1960000	R\$ 26,26	R\$ 5,14
Composição Auxiliar	92801	SINAPI	CORTE E DOBRA DE AÇO CA-50, DIÂMETRO DE 6,3 MM. AF_06/2022	FUES - FUNDAÇÕES E ESTRUTURAS	KG	1,0000000	R\$ 9,27	R\$ 9,27
Insumo	00039017	SINAPI	ESPACADOR / DISTANCIADOR CIRCULAR COM ENTRADA LATERAL, EM PLASTICO, PARA VERGALHAO *4,2 A 12,5* MM, COBRIMENTO 20 MM	Material	UN	0,8560000	R\$ 0,18	R\$ 0,15
Insumo	00043132	SINAPI	ARAME RECOZIDO 16 BWG, D = 1,65 MM (0,016 KG/M) OU 18 BWG, D = 1,25 MM (0,01 KG/M)	Material	KG	0,0250000	R\$ 21,78	R\$ 0,54

MO sem LS => R\$ 2,85 LS => R\$ 3,25 MO com LS => R\$ 6,10
 Valor do BDI => R\$ 3,70 Valor com BDI => R\$ 20,38

	Código	Banco	Descrição	Tipo	Und	Quant.	Valor Unit	Total
Composição	96545	SINAPI	ARMAÇÃO DE BLOCO UTILIZANDO AÇO CA-50 DE 8 MM - MONTAGEM. AF_01/2024	FUES - FUNDAÇÕES E ESTRUTURAS	KG	1,0000000	R\$ 14,97	R\$ 14,97
Composição Auxiliar	88238	SINAPI	AJUDANTE DE ARMADOR COM ENCARGOS COMPLEMENTARES	SEDI - SERVIÇOS DIVERSOS	H	0,0570000	R\$ 21,17	R\$ 1,20
Composição Auxiliar	88245	SINAPI	ARMADOR COM ENCARGOS COMPLEMENTARES	SEDI - SERVIÇOS DIVERSOS	H	0,1500000	R\$ 26,26	R\$ 3,93
Composição Auxiliar	92802	SINAPI	CORTE E DOBRA DE AÇO CA-50, DIÂMETRO DE 8,0 MM. AF_06/2022	FUES - FUNDAÇÕES E ESTRUTURAS	KG	1,0000000	R\$ 9,19	R\$ 9,19
Insumo	00039017	SINAPI	ESPACADOR / DISTANCIADOR CIRCULAR COM ENTRADA LATERAL, EM PLASTICO, PARA VERGALHAO *4,2 A 12,5* MM, COBRIMENTO 20 MM	Material	UN	0,6350000	R\$ 0,18	R\$ 0,11
Insumo	00043132	SINAPI	ARAME RECOZIDO 16 BWG, D = 1,65 MM (0,016 KG/M) OU 18 BWG, D = 1,25 MM (0,01 KG/M)	Material	KG	0,0250000	R\$ 21,78	R\$ 0,54

MO sem LS => R\$ 2,09 LS => R\$ 2,39 MO com LS => R\$ 4,48
 Valor do BDI => R\$ 3,32 Valor com BDI => R\$ 18,29

	Código	Banco	Descrição	Tipo	Und	Quant.	Valor Unit	Total
Composição	96543	SINAPI	ARMAÇÃO DE BLOCO UTILIZANDO AÇO CA-60 DE 5 MM - MONTAGEM. AF_01/2024	FUES - FUNDAÇÕES E ESTRUTURAS	KG	1,0000000	R\$ 18,62	R\$ 18,62
Composição Auxiliar	88238	SINAPI	AJUDANTE DE ARMADOR COM ENCARGOS COMPLEMENTARES	SEDI - SERVIÇOS DIVERSOS	H	0,0970000	R\$ 21,17	R\$ 2,05
Composição Auxiliar	88245	SINAPI	ARMADOR COM ENCARGOS COMPLEMENTARES	SEDI - SERVIÇOS DIVERSOS	H	0,2520000	R\$ 26,26	R\$ 6,61
Composição Auxiliar	92800	SINAPI	CORTE E DOBRA DE AÇO CA-60, DIÂMETRO DE 5,0 MM. AF_06/2022	FUES - FUNDAÇÕES E ESTRUTURAS	KG	1,0000000	R\$ 9,22	R\$ 9,22
Insumo	00039017	SINAPI	ESPACADOR / DISTANCIADOR CIRCULAR COM ENTRADA LATERAL, EM PLASTICO, PARA VERGALHAO *4,2 A 12,5* MM, COBRIMENTO 20 MM	Material	UN	1,1430000	R\$ 0,18	R\$ 0,20
Insumo	00043132	SINAPI	ARAME RECOZIDO 16 BWG, D = 1,65 MM (0,016 KG/M) OU 18 BWG, D = 1,25 MM (0,01 KG/M)	Material	KG	0,0250000	R\$ 21,78	R\$ 0,54

MO sem LS => R\$ 3,87 LS => R\$ 4,42 MO com LS => R\$ 8,29

				Valor do BDI => R\$ 4,13		Valor com BDI => R\$ 22,75		
	Código	Banco	Descrição	Tipo	Und	Quant.	Valor Unit	Total
Composição	96547	SINAPI	ARMAÇÃO DE BLOCO, VIGA BALDRAME OU SAPATA UTILIZANDO AÇO CA-50 DE 12,5 MM - MONTAGEM. AF_06/2017	FUES - FUNDAÇÕES E ESTRUTURAS	KG	1,0000000	R\$ 10,08	R\$ 10,08
Composição Auxiliar	88238	SINAPI	AJUDANTE DE ARMADOR COM ENCARGOS COMPLEMENTARES	SEDI - SERVIÇOS DIVERSOS	H	0,0220000	R\$ 21,17	R\$ 0,46
Composição Auxiliar	88245	SINAPI	ARMADOR COM ENCARGOS COMPLEMENTARES	SEDI - SERVIÇOS DIVERSOS	H	0,0680000	R\$ 26,26	R\$ 1,78
Composição Auxiliar	92804	SINAPI	CORTE E DOBRA DE AÇO CA-50, DIÂMETRO DE 12,5 MM. AF_06/2022	FUES - FUNDAÇÕES E ESTRUTURAS	KG	1,0000000	R\$ 7,25	R\$ 7,25
Insumo	00039017	SINAPI	ESPACADOR / DISTANCIADOR CIRCULAR COM ENTRADA LATERAL, EM PLASTICO, PARA VERGALHAO *4,2 A 12,5* MM, COBRIMENTO 20 MM	Material	UN	0,3060000	R\$ 0,18	R\$ 0,05
Insumo	00043132	SINAPI	ARAME RECOZIDO 16 BWG, D = 1,65 MM (0,016 KG/M) OU 18 BWG, D = 1,25 MM (0,01 KG/M)	Material	KG	0,0250000	R\$ 21,78	R\$ 0,54
				MO sem LS =>	R\$ 0,89	LS =>	R\$ 1,01	MO com LS => R\$ 1,90
				Valor do BDI =>	R\$ 2,24	Valor com BDI =>		R\$ 12,32

	Código	Banco	Descrição	Tipo	Und	Quant.	Valor Unit	Total
Composição	92771	SINAPI	ARMAÇÃO DE LAJE DE ESTRUTURA CONVENCIONAL DE CONCRETO ARMADO UTILIZANDO AÇO CA-50 DE 10,0 MM - MONTAGEM. AF_06/2022	FUES - FUNDAÇÕES E ESTRUTURAS	KG	1,0000000	R\$ 9,83	R\$ 9,83
Composição Auxiliar	88238	SINAPI	AJUDANTE DE ARMADOR COM ENCARGOS COMPLEMENTARES	SEDI - SERVIÇOS DIVERSOS	H	0,0042000	R\$ 21,17	R\$ 0,08
Composição Auxiliar	88245	SINAPI	ARMADOR COM ENCARGOS COMPLEMENTARES	SEDI - SERVIÇOS DIVERSOS	H	0,0259000	R\$ 26,26	R\$ 0,68
Composição Auxiliar	92803	SINAPI	CORTE E DOBRA DE AÇO CA-50, DIÂMETRO DE 10,0 MM. AF_06/2022	FUES - FUNDAÇÕES E ESTRUTURAS	KG	1,0000000	R\$ 8,47	R\$ 8,47
Insumo	00039017	SINAPI	ESPACADOR / DISTANCIADOR CIRCULAR COM ENTRADA LATERAL, EM PLASTICO, PARA VERGALHAO *4,2 A 12,5* MM, COBRIMENTO 20 MM	Material	UN	0,3570000	R\$ 0,18	R\$ 0,06
Insumo	00043132	SINAPI	ARAME RECOZIDO 16 BWG, D = 1,65 MM (0,016 KG/M) OU 18 BWG, D = 1,25 MM (0,01 KG/M)	Material	KG	0,0250000	R\$ 21,78	R\$ 0,54
				MO sem LS =>	R\$ 0,38	LS =>	R\$ 0,43	MO com LS => R\$ 0,81
				Valor do BDI =>	R\$ 2,18	Valor com BDI =>		R\$ 12,01

	Código	Banco	Descrição	Tipo	Und	Quant.	Valor Unit	Total
Composição	92772	SINAPI	ARMAÇÃO DE LAJE DE ESTRUTURA CONVENCIONAL DE CONCRETO ARMADO UTILIZANDO AÇO CA-50 DE 12,5 MM - MONTAGEM. AF_06/2022	FUES - FUNDAÇÕES E ESTRUTURAS	KG	1,0000000	R\$ 8,22	R\$ 8,22
Composição Auxiliar	88238	SINAPI	AJUDANTE DE ARMADOR COM ENCARGOS COMPLEMENTARES	SEDI - SERVIÇOS DIVERSOS	H	0,0023000	R\$ 21,17	R\$ 0,04
Composição Auxiliar	88245	SINAPI	ARMADOR COM ENCARGOS COMPLEMENTARES	SEDI - SERVIÇOS DIVERSOS	H	0,0143000	R\$ 26,26	R\$ 0,37
Composição Auxiliar	92804	SINAPI	CORTE E DOBRA DE AÇO CA-50, DIÂMETRO DE 12,5 MM. AF_06/2022	FUES - FUNDAÇÕES E ESTRUTURAS	KG	1,0000000	R\$ 7,25	R\$ 7,25
Insumo	00039017	SINAPI	ESPACADOR / DISTANCIADOR CIRCULAR COM ENTRADA LATERAL, EM PLASTICO, PARA VERGALHAO *4,2 A 12,5* MM, COBRIMENTO 20 MM	Material	UN	0,1470000	R\$ 0,18	R\$ 0,02
Insumo	00043132	SINAPI	ARAME RECOZIDO 16 BWG, D = 1,65 MM (0,016 KG/M) OU 18 BWG, D = 1,25 MM (0,01 KG/M)	Material	KG	0,0250000	R\$ 21,78	R\$ 0,54
				MO sem LS =>	R\$ 0,21	LS =>	R\$ 0,23	MO com LS => R\$ 0,44
				Valor do BDI =>	R\$ 1,82	Valor com BDI =>		R\$ 10,04

	Código	Banco	Descrição	Tipo	Und	Quant.	Valor Unit	Total
--	--------	-------	-----------	------	-----	--------	------------	-------

Composição	92769	SINAPI	ARMAÇÃO DE LAJE DE ESTRUTURA CONVENCIONAL DE CONCRETO ARMADO UTILIZANDO AÇO CA-50 DE 6,3 MM - MONTAGEM. AF_06/2022	FUES - FUNDAÇÕES E ESTRUTURAS	KG	1,0000000	R\$ 11,80	R\$ 11,80
Composição Auxiliar	88238	SINAPI	AJUDANTE DE ARMADOR COM ENCARGOS COMPLEMENTARES	SEDI - SERVIÇOS DIVERSOS	H	0,0098000	R\$ 21,17	R\$ 0,20
Composição Auxiliar	88245	SINAPI	ARMADOR COM ENCARGOS COMPLEMENTARES	SEDI - SERVIÇOS DIVERSOS	H	0,0597000	R\$ 26,26	R\$ 1,56
Composição Auxiliar	92801	SINAPI	CORTE E DOBRA DE AÇO CA-50, DIÂMETRO DE 6,3 MM. AF_06/2022	FUES - FUNDAÇÕES E ESTRUTURAS	KG	1,0000000	R\$ 9,27	R\$ 9,27
Insumo	00039017	SINAPI	ESPACADOR / DISTANCIADOR CIRCULAR COM ENTRADA LATERAL, EM PLASTICO, PARA VERGALHAO *4,2 A 12,5* MM, COBRIMENTO 20 MM	Material	UN	1,3330000	R\$ 0,18	R\$ 0,23
Insumo	00043132	SINAPI	ARAME RECOZIDO 16 BWG, D = 1,65 MM (0,016 KG/M) OU 18 BWG, D = 1,25 MM (0,01 KG/M)	Material	KG	0,0250000	R\$ 21,78	R\$ 0,54

MO sem LS => R\$ 1,00 LS => R\$ 1,14 MO com LS => R\$ 2,14
 Valor do BDI => R\$ 2,62 Valor com BDI => R\$ 14,42

	Código	Banco	Descrição	Tipo	Und	Quant.	Valor Unit	Total
Composição	92770	SINAPI	ARMAÇÃO DE LAJE DE ESTRUTURA CONVENCIONAL DE CONCRETO ARMADO UTILIZANDO AÇO CA-50 DE 8,0 MM - MONTAGEM. AF_06/2022	FUES - FUNDAÇÕES E ESTRUTURAS	KG	1,0000000	R\$ 11,04	R\$ 11,04
Composição Auxiliar	88238	SINAPI	AJUDANTE DE ARMADOR COM ENCARGOS COMPLEMENTARES	SEDI - SERVIÇOS DIVERSOS	H	0,0066000	R\$ 21,17	R\$ 0,13
Composição Auxiliar	88245	SINAPI	ARMADOR COM ENCARGOS COMPLEMENTARES	SEDI - SERVIÇOS DIVERSOS	H	0,0403000	R\$ 26,26	R\$ 1,05
Composição Auxiliar	92802	SINAPI	CORTE E DOBRA DE AÇO CA-50, DIÂMETRO DE 8,0 MM. AF_06/2022	FUES - FUNDAÇÕES E ESTRUTURAS	KG	1,0000000	R\$ 9,19	R\$ 9,19
Insumo	00039017	SINAPI	ESPACADOR / DISTANCIADOR CIRCULAR COM ENTRADA LATERAL, EM PLASTICO, PARA VERGALHAO *4,2 A 12,5* MM, COBRIMENTO 20 MM	Material	UN	0,7280000	R\$ 0,18	R\$ 0,13
Insumo	00043132	SINAPI	ARAME RECOZIDO 16 BWG, D = 1,65 MM (0,016 KG/M) OU 18 BWG, D = 1,25 MM (0,01 KG/M)	Material	KG	0,0250000	R\$ 21,78	R\$ 0,54

MO sem LS => R\$ 0,62 LS => R\$ 0,71 MO com LS => R\$ 1,33
 Valor do BDI => R\$ 2,45 Valor com BDI => R\$ 13,49

	Código	Banco	Descrição	Tipo	Und	Quant.	Valor Unit	Total
Composição	92767	SINAPI	ARMAÇÃO DE LAJE DE ESTRUTURA CONVENCIONAL DE CONCRETO ARMADO UTILIZANDO AÇO CA-60 DE 4,2 MM - MONTAGEM. AF_06/2022	FUES - FUNDAÇÕES E ESTRUTURAS	KG	1,0000000	R\$ 14,44	R\$ 14,44
Composição Auxiliar	88238	SINAPI	AJUDANTE DE ARMADOR COM ENCARGOS COMPLEMENTARES	SEDI - SERVIÇOS DIVERSOS	H	0,0172000	R\$ 21,17	R\$ 0,36
Composição Auxiliar	88245	SINAPI	ARMADOR COM ENCARGOS COMPLEMENTARES	SEDI - SERVIÇOS DIVERSOS	H	0,1055000	R\$ 26,26	R\$ 2,77
Composição Auxiliar	92799	SINAPI	CORTE E DOBRA DE AÇO CA-60, DIÂMETRO DE 4,2 MM. AF_06/2022	FUES - FUNDAÇÕES E ESTRUTURAS	KG	1,0000000	R\$ 10,27	R\$ 10,27
Insumo	00039017	SINAPI	ESPACADOR / DISTANCIADOR CIRCULAR COM ENTRADA LATERAL, EM PLASTICO, PARA VERGALHAO *4,2 A 12,5* MM, COBRIMENTO 20 MM	Material	UN	2,8160000	R\$ 0,18	R\$ 0,50
Insumo	00043132	SINAPI	ARAME RECOZIDO 16 BWG, D = 1,65 MM (0,016 KG/M) OU 18 BWG, D = 1,25 MM (0,01 KG/M)	Material	KG	0,0250000	R\$ 21,78	R\$ 0,54

MO sem LS => R\$ 2,21 LS => R\$ 2,52 MO com LS => R\$ 4,73
 Valor do BDI => R\$ 3,21 Valor com BDI => R\$ 17,65

	Código	Banco	Descrição	Tipo	Und	Quant.	Valor Unit	Total
Composição	92768	SINAPI	ARMAÇÃO DE LAJE DE ESTRUTURA CONVENCIONAL DE CONCRETO ARMADO UTILIZANDO AÇO CA-60 DE 5,0 MM - MONTAGEM. AF_06/2022	FUES - FUNDAÇÕES E ESTRUTURAS	KG	1,0000000	R\$ 12,61	R\$ 12,61

Composição Auxiliar	88238	SINAPI	AJUDANTE DE ARMADOR COM ENCARGOS COMPLEMENTARES	SEDI - SERVIÇOS DIVERSOS	H	0,0136000	R\$ 21,17	R\$ 0,28
Composição Auxiliar	88245	SINAPI	ARMADOR COM ENCARGOS COMPLEMENTARES	SEDI - SERVIÇOS DIVERSOS	H	0,0836000	R\$ 26,26	R\$ 2,19
Composição Auxiliar	92800	SINAPI	CORTE E DOBRA DE AÇO CA-60, DIÂMETRO DE 5,0 MM. AF_06/2022	FUES - FUNDAÇÕES E ESTRUTURAS	KG	1,0000000	R\$ 9,22	R\$ 9,22
Insumo	00039017	SINAPI	ESPACADOR / DISTANCIADOR CIRCULAR COM ENTRADA LATERAL, EM PLASTICO, PARA VERGALHAO *4,2 A 12,5* MM, COBRIMENTO 20 MM	Material	UN	2,1180000	R\$ 0,18	R\$ 0,38
Insumo	00043132	SINAPI	ARAME RECOZIDO 16 BWG, D = 1,65 MM (0,016 KG/M) OU 18 BWG, D = 1,25 MM (0,01 KG/M)	Material	KG	0,0250000	R\$ 21,78	R\$ 0,54

MO sem LS => R\$ 1,57 LS => R\$ 1,79 MO com LS => R\$ 3,36
Valor do BDI => R\$ 2,80 Valor com BDI => R\$ 15,41

	Código	Banco	Descrição	Tipo	Und	Quant.	Valor Unit	Total
Composição	92762	SINAPI	ARMAÇÃO DE PILAR OU VIGA DE ESTRUTURA CONVENCIONAL DE CONCRETO ARMADO UTILIZANDO AÇO CA-50 DE 10,0 MM - MONTAGEM. AF_06/2022	FUES - FUNDAÇÕES E ESTRUTURAS	KG	1,0000000	R\$ 10,25	R\$ 10,25
Composição Auxiliar	88238	SINAPI	AJUDANTE DE ARMADOR COM ENCARGOS COMPLEMENTARES	SEDI - SERVIÇOS DIVERSOS	H	0,0064000	R\$ 21,17	R\$ 0,13
Composição Auxiliar	88245	SINAPI	ARMADOR COM ENCARGOS COMPLEMENTARES	SEDI - SERVIÇOS DIVERSOS	H	0,0392000	R\$ 26,26	R\$ 1,02
Composição Auxiliar	92803	SINAPI	CORTE E DOBRA DE AÇO CA-50, DIÂMETRO DE 10,0 MM. AF_06/2022	FUES - FUNDAÇÕES E ESTRUTURAS	KG	1,0000000	R\$ 8,47	R\$ 8,47
Insumo	00039017	SINAPI	ESPACADOR / DISTANCIADOR CIRCULAR COM ENTRADA LATERAL, EM PLASTICO, PARA VERGALHAO *4,2 A 12,5* MM, COBRIMENTO 20 MM	Material	UN	0,5430000	R\$ 0,18	R\$ 0,09
Insumo	00043132	SINAPI	ARAME RECOZIDO 16 BWG, D = 1,65 MM (0,016 KG/M) OU 18 BWG, D = 1,25 MM (0,01 KG/M)	Material	KG	0,0250000	R\$ 21,78	R\$ 0,54

MO sem LS => R\$ 0,53 LS => R\$ 0,60 MO com LS => R\$ 1,13
Valor do BDI => R\$ 2,27 Valor com BDI => R\$ 12,52

	Código	Banco	Descrição	Tipo	Und	Quant.	Valor Unit	Total
Composição	92763	SINAPI	ARMAÇÃO DE PILAR OU VIGA DE ESTRUTURA CONVENCIONAL DE CONCRETO ARMADO UTILIZANDO AÇO CA-50 DE 12,5 MM - MONTAGEM. AF_06/2022	FUES - FUNDAÇÕES E ESTRUTURAS	KG	1,0000000	R\$ 8,60	R\$ 8,60
Composição Auxiliar	88238	SINAPI	AJUDANTE DE ARMADOR COM ENCARGOS COMPLEMENTARES	SEDI - SERVIÇOS DIVERSOS	H	0,0042000	R\$ 21,17	R\$ 0,08
Composição Auxiliar	88245	SINAPI	ARMADOR COM ENCARGOS COMPLEMENTARES	SEDI - SERVIÇOS DIVERSOS	H	0,0257000	R\$ 26,26	R\$ 0,67
Composição Auxiliar	92804	SINAPI	CORTE E DOBRA DE AÇO CA-50, DIÂMETRO DE 12,5 MM. AF_06/2022	FUES - FUNDAÇÕES E ESTRUTURAS	KG	1,0000000	R\$ 7,25	R\$ 7,25
Insumo	00039017	SINAPI	ESPACADOR / DISTANCIADOR CIRCULAR COM ENTRADA LATERAL, EM PLASTICO, PARA VERGALHAO *4,2 A 12,5* MM, COBRIMENTO 20 MM	Material	UN	0,3670000	R\$ 0,18	R\$ 0,06
Insumo	00043132	SINAPI	ARAME RECOZIDO 16 BWG, D = 1,65 MM (0,016 KG/M) OU 18 BWG, D = 1,25 MM (0,01 KG/M)	Material	KG	0,0250000	R\$ 21,78	R\$ 0,54

MO sem LS => R\$ 0,33 LS => R\$ 0,38 MO com LS => R\$ 0,71
Valor do BDI => R\$ 1,91 Valor com BDI => R\$ 10,51

	Código	Banco	Descrição	Tipo	Und	Quant.	Valor Unit	Total
Composição	92764	SINAPI	ARMAÇÃO DE PILAR OU VIGA DE ESTRUTURA CONVENCIONAL DE CONCRETO ARMADO UTILIZANDO AÇO CA-50 DE 16,0 MM - MONTAGEM. AF_06/2022	FUES - FUNDAÇÕES E ESTRUTURAS	KG	1,0000000	R\$ 8,31	R\$ 8,31
Composição Auxiliar	88238	SINAPI	AJUDANTE DE ARMADOR COM ENCARGOS COMPLEMENTARES	SEDI - SERVIÇOS DIVERSOS	H	0,0032000	R\$ 21,17	R\$ 0,06

Composição Auxiliar	88245	SINAPI	ARMADOR COM ENCARGOS COMPLEMENTARES	SEDI - SERVIÇOS DIVERSOS	H	0,0194000	R\$ 26,26	R\$ 0,50
Composição Auxiliar	92805	SINAPI	CORTE E DOBRA DE AÇO CA-50, DIÂMETRO DE 16,0 MM. AF_06/2022	FUES - FUNDAÇÕES E ESTRUTURAS	KG	1,0000000	R\$ 7,18	R\$ 7,18
Insumo	00039017	SINAPI	ESPACADOR / DISTANCIADOR CIRCULAR COM ENTRADA LATERAL, EM PLASTICO, PARA VERGALHAO *4,2 A 12,5* MM, COBRIMENTO 20 MM	Material	UN	0,2120000	R\$ 0,18	R\$ 0,03
Insumo	00043132	SINAPI	ARAME RECOZIDO 16 BWG, D = 1,65 MM (0,016 KG/M) OU 18 BWG, D = 1,25 MM (0,01 KG/M)	Material	KG	0,0250000	R\$ 21,78	R\$ 0,54
				MO sem LS =>		R\$ 0,24	LS =>	R\$ 0,27
				Valor do BDI =>		R\$ 1,84	Valor com BDI =>	R\$ 10,15

	Código	Banco	Descrição	Tipo	Und	Quant.	Valor Unit	Total
Composição	92765	SINAPI	ARMAÇÃO DE PILAR OU VIGA DE ESTRUTURA CONVENCIONAL DE CONCRETO ARMADO UTILIZANDO AÇO CA-50 DE 20,0 MM - MONTAGEM. AF_06/2022	FUES - FUNDAÇÕES E ESTRUTURAS	KG	1,0000000	R\$ 9,46	R\$ 9,46
Composição Auxiliar	88238	SINAPI	AJUDANTE DE ARMADOR COM ENCARGOS COMPLEMENTARES	SEDI - SERVIÇOS DIVERSOS	H	0,0025000	R\$ 21,17	R\$ 0,05
Composição Auxiliar	88245	SINAPI	ARMADOR COM ENCARGOS COMPLEMENTARES	SEDI - SERVIÇOS DIVERSOS	H	0,0152000	R\$ 26,26	R\$ 0,39
Composição Auxiliar	92806	SINAPI	CORTE E DOBRA DE AÇO CA-50, DIÂMETRO DE 20,0 MM. AF_06/2022	FUES - FUNDAÇÕES E ESTRUTURAS	KG	1,0000000	R\$ 8,46	R\$ 8,46
Insumo	00039017	SINAPI	ESPACADOR / DISTANCIADOR CIRCULAR COM ENTRADA LATERAL, EM PLASTICO, PARA VERGALHAO *4,2 A 12,5* MM, COBRIMENTO 20 MM	Material	UN	0,1130000	R\$ 0,18	R\$ 0,02
Insumo	00043132	SINAPI	ARAME RECOZIDO 16 BWG, D = 1,65 MM (0,016 KG/M) OU 18 BWG, D = 1,25 MM (0,01 KG/M)	Material	KG	0,0250000	R\$ 21,78	R\$ 0,54
				MO sem LS =>		R\$ 0,18	LS =>	R\$ 0,20
				Valor do BDI =>		R\$ 2,10	Valor com BDI =>	R\$ 11,56

	Código	Banco	Descrição	Tipo	Und	Quant.	Valor Unit	Total
Composição	92766	SINAPI	ARMAÇÃO DE PILAR OU VIGA DE ESTRUTURA CONVENCIONAL DE CONCRETO ARMADO UTILIZANDO AÇO CA-50 DE 25,0 MM - MONTAGEM. AF_06/2022	FUES - FUNDAÇÕES E ESTRUTURAS	KG	1,0000000	R\$ 9,34	R\$ 9,34
Composição Auxiliar	88238	SINAPI	AJUDANTE DE ARMADOR COM ENCARGOS COMPLEMENTARES	SEDI - SERVIÇOS DIVERSOS	H	0,0020000	R\$ 21,17	R\$ 0,04
Composição Auxiliar	88245	SINAPI	ARMADOR COM ENCARGOS COMPLEMENTARES	SEDI - SERVIÇOS DIVERSOS	H	0,0120000	R\$ 26,26	R\$ 0,31
Composição Auxiliar	92798	SINAPI	CORTE E DOBRA DE AÇO CA-50, DIÂMETRO DE 25,0 MM. AF_06/2022	FUES - FUNDAÇÕES E ESTRUTURAS	KG	1,0000000	R\$ 8,45	R\$ 8,45
Insumo	00039017	SINAPI	ESPACADOR / DISTANCIADOR CIRCULAR COM ENTRADA LATERAL, EM PLASTICO, PARA VERGALHAO *4,2 A 12,5* MM, COBRIMENTO 20 MM	Material	UN	0,0520000	R\$ 0,18	R\$ 0,00
Insumo	00043132	SINAPI	ARAME RECOZIDO 16 BWG, D = 1,65 MM (0,016 KG/M) OU 18 BWG, D = 1,25 MM (0,01 KG/M)	Material	KG	0,0250000	R\$ 21,78	R\$ 0,54
				MO sem LS =>		R\$ 0,14	LS =>	R\$ 0,16
				Valor do BDI =>		R\$ 2,07	Valor com BDI =>	R\$ 11,41

	Código	Banco	Descrição	Tipo	Und	Quant.	Valor Unit	Total
Composição	92760	SINAPI	ARMAÇÃO DE PILAR OU VIGA DE ESTRUTURA CONVENCIONAL DE CONCRETO ARMADO UTILIZANDO AÇO CA-50 DE 6,3 MM - MONTAGEM. AF_06/2022	FUES - FUNDAÇÕES E ESTRUTURAS	KG	1,0000000	R\$ 12,32	R\$ 12,32
Composição Auxiliar	88238	SINAPI	AJUDANTE DE ARMADOR COM ENCARGOS COMPLEMENTARES	SEDI - SERVIÇOS DIVERSOS	H	0,0129000	R\$ 21,17	R\$ 0,27
Composição Auxiliar	88245	SINAPI	ARMADOR COM ENCARGOS COMPLEMENTARES	SEDI - SERVIÇOS DIVERSOS	H	0,0790000	R\$ 26,26	R\$ 2,07

Composição Auxiliar	92801	SINAPI	CORTE E DOBRA DE AÇO CA-50, DIÂMETRO DE 6,3 MM. AF_06/2022	FUES - FUNDAÇÕES E ESTRUTURAS	KG	1,0000000	R\$ 9,27	R\$ 9,27
Insumo	00039017	SINAPI	ESPACADOR / DISTANCIADOR CIRCULAR COM ENTRADA LATERAL, EM PLASTICO, PARA VERGALHAO *4,2 A 12,5* MM, COBRIMENTO 20 MM	Material	UN	0,9700000	R\$ 0,18	R\$ 0,17
Insumo	00043132	SINAPI	ARAME RECOZIDO 16 BWG, D = 1,65 MM (0,016 KG/M) OU 18 BWG, D = 1,25 MM (0,01 KG/M)	Material	KG	0,0250000	R\$ 21,78	R\$ 0,54

MO sem LS => R\$ 1,22 LS => R\$ 1,38 MO com LS => R\$ 2,60
 Valor do BDI => R\$ 2,73 Valor com BDI => R\$ 15,05

	Código	Banco	Descrição	Tipo	Und	Quant.	Valor Unit	Total
Composição	92761	SINAPI	ARMAÇÃO DE PILAR OU VIGA DE ESTRUTURA CONVENCIONAL DE CONCRETO ARMADO UTILIZANDO AÇO CA-50 DE 8,0 MM - MONTAGEM. AF_06/2022	FUES - FUNDAÇÕES E ESTRUTURAS	KG	1,0000000	R\$ 11,52	R\$ 11,52
Composição Auxiliar	88238	SINAPI	AJUDANTE DE ARMADOR COM ENCARGOS COMPLEMENTARES	SEDI - SERVIÇOS DIVERSOS	H	0,0092000	R\$ 21,17	R\$ 0,19
Composição Auxiliar	88245	SINAPI	ARMADOR COM ENCARGOS COMPLEMENTARES	SEDI - SERVIÇOS DIVERSOS	H	0,0561000	R\$ 26,26	R\$ 1,47
Composição Auxiliar	92802	SINAPI	CORTE E DOBRA DE AÇO CA-50, DIÂMETRO DE 8,0 MM. AF_06/2022	FUES - FUNDAÇÕES E ESTRUTURAS	KG	1,0000000	R\$ 9,19	R\$ 9,19
Insumo	00039017	SINAPI	ESPACADOR / DISTANCIADOR CIRCULAR COM ENTRADA LATERAL, EM PLASTICO, PARA VERGALHAO *4,2 A 12,5* MM, COBRIMENTO 20 MM	Material	UN	0,7430000	R\$ 0,18	R\$ 0,13
Insumo	00043132	SINAPI	ARAME RECOZIDO 16 BWG, D = 1,65 MM (0,016 KG/M) OU 18 BWG, D = 1,25 MM (0,01 KG/M)	Material	KG	0,0250000	R\$ 21,78	R\$ 0,54

MO sem LS => R\$ 0,80 LS => R\$ 0,91 MO com LS => R\$ 1,71
 Valor do BDI => R\$ 2,56 Valor com BDI => R\$ 14,08

	Código	Banco	Descrição	Tipo	Und	Quant.	Valor Unit	Total
Composição	92759	SINAPI	ARMAÇÃO DE PILAR OU VIGA DE ESTRUTURA CONVENCIONAL DE CONCRETO ARMADO UTILIZANDO AÇO CA-60 DE 5,0 MM - MONTAGEM. AF_06/2022	FUES - FUNDAÇÕES E ESTRUTURAS	KG	1,0000000	R\$ 13,14	R\$ 13,14
Composição Auxiliar	88238	SINAPI	AJUDANTE DE ARMADOR COM ENCARGOS COMPLEMENTARES	SEDI - SERVIÇOS DIVERSOS	H	0,0175000	R\$ 21,17	R\$ 0,37
Composição Auxiliar	88245	SINAPI	ARMADOR COM ENCARGOS COMPLEMENTARES	SEDI - SERVIÇOS DIVERSOS	H	0,1069000	R\$ 26,26	R\$ 2,80
Composição Auxiliar	92800	SINAPI	CORTE E DOBRA DE AÇO CA-60, DIÂMETRO DE 5,0 MM. AF_06/2022	FUES - FUNDAÇÕES E ESTRUTURAS	KG	1,0000000	R\$ 9,22	R\$ 9,22
Insumo	00039017	SINAPI	ESPACADOR / DISTANCIADOR CIRCULAR COM ENTRADA LATERAL, EM PLASTICO, PARA VERGALHAO *4,2 A 12,5* MM, COBRIMENTO 20 MM	Material	UN	1,1900000	R\$ 0,18	R\$ 0,21
Insumo	00043132	SINAPI	ARAME RECOZIDO 16 BWG, D = 1,65 MM (0,016 KG/M) OU 18 BWG, D = 1,25 MM (0,01 KG/M)	Material	KG	0,0250000	R\$ 21,78	R\$ 0,54

MO sem LS => R\$ 1,84 LS => R\$ 2,09 MO com LS => R\$ 3,93
 Valor do BDI => R\$ 2,92 Valor com BDI => R\$ 16,06

	Código	Banco	Descrição	Tipo	Und	Quant.	Valor Unit	Total
Composição	92776	SINAPI	ARMAÇÃO DE PILAR OU VIGA DE UMA ESTRUTURA CONVENCIONAL DE CONCRETO ARMADO EM UMA EDIFICAÇÃO TÉRREA OU SOBRADO UTILIZANDO AÇO CA-50 DE 6,3 MM - MONTAGEM. AF_12/2015	FUES - FUNDAÇÕES E ESTRUTURAS	KG	1,0000000	R\$ 15,37	R\$ 15,37
Composição Auxiliar	88238	SINAPI	AJUDANTE DE ARMADOR COM ENCARGOS COMPLEMENTARES	SEDI - SERVIÇOS DIVERSOS	H	0,0280000	R\$ 21,17	R\$ 0,59
Composição Auxiliar	88245	SINAPI	ARMADOR COM ENCARGOS COMPLEMENTARES	SEDI - SERVIÇOS DIVERSOS	H	0,1713000	R\$ 26,26	R\$ 4,49

Composição Auxiliar	92792	SINAPI	CORTE E DOBRA DE AÇO CA-50, DIÂMETRO DE 6,3 MM, UTILIZADO EM ESTRUTURAS DIVERSAS, EXCETO LAJES. AF_12/2015	FUES - FUNDAÇÕES E ESTRUTURAS	KG	1,0000000	R\$ 9,58	R\$ 9,58		
Insumo	00039017	SINAPI	ESPACADOR / DISTANCIADOR CIRCULAR COM ENTRADA LATERAL, EM PLASTICO, PARA VERGALHAO *4,2 A 12,5* MM, COBRIMENTO 20 MM	Material	UN	0,9700000	R\$ 0,18	R\$ 0,17		
Insumo	00043132	SINAPI	ARAME RECOZIDO 16 BWG, D = 1,65 MM (0,016 KG/M) OU 18 BWG, D = 1,25 MM (0,01 KG/M)	Material	KG	0,0250000	R\$ 21,78	R\$ 0,54		
				MO sem LS =>		R\$ 2,37	LS =>	R\$ 2,70	MO com LS =>	R\$ 5,07
				Valor do BDI =>		R\$ 3,41			Valor com BDI =>	R\$ 18,78

	Código	Banco	Descrição	Tipo	Und	Quant.	Valor Unit	Total		
Composição	88247	SINAPI	AUXILIAR DE ELETRICISTA COM ENCARGOS COMPLEMENTARES	SEDI - SERVIÇOS DIVERSOS	H	1,0000000	R\$ 21,63	R\$ 21,63		
Composição Auxiliar	95316	SINAPI	CURSO DE CAPACITAÇÃO PARA AUXILIAR DE ELETRICISTA (ENCARGOS COMPLEMENTARES) - HORISTA	SEDI - SERVIÇOS DIVERSOS	H	1,0000000	R\$ 0,68	R\$ 0,68		
Insumo	00000247	SINAPI	AJUDANTE DE ELETRICISTA (HORISTA)	Mão de Obra	H	1,0000000	R\$ 15,96	R\$ 15,96		
Insumo	00037370	SINAPI	ALIMENTACAO - HORISTA (COLETADO CAIXA - ENCARGOS COMPLEMENTARES)	Material	H	1,0000000	R\$ 1,02	R\$ 1,02		
Insumo	00037371	SINAPI	TRANSPORTE - HORISTA (COLETADO CAIXA - ENCARGOS COMPLEMENTARES)	Material	H	1,0000000	R\$ 0,57	R\$ 0,57		
Insumo	00037372	SINAPI	EXAMES - HORISTA (COLETADO CAIXA - ENCARGOS COMPLEMENTARES)	Material	H	1,0000000	R\$ 1,34	R\$ 1,34		
Insumo	00037373	SINAPI	SEGURO - HORISTA (COLETADO CAIXA - ENCARGOS COMPLEMENTARES)	Material	H	1,0000000	R\$ 0,01	R\$ 0,01		
Insumo	00043460	SINAPI	FERRAMENTAS - FAMILIA ELETRICISTA - HORISTA (ENCARGOS COMPLEMENTARES - COLETADO CAIXA)	Material	H	1,0000000	R\$ 0,85	R\$ 0,85		
Insumo	00043484	SINAPI	EPI - FAMILIA ELETRICISTA - HORISTA (ENCARGOS COMPLEMENTARES - COLETADO CAIXA)	Material	H	1,0000000	R\$ 1,20	R\$ 1,20		
				MO sem LS =>		R\$ 7,78	LS =>	R\$ 8,86	MO com LS =>	R\$ 16,64
				Valor do BDI =>		R\$ 4,80			Valor com BDI =>	R\$ 26,43

	Código	Banco	Descrição	Tipo	Und	Quant.	Valor Unit	Total		
Composição	88248	SINAPI	AUXILIAR DE ENCANADOR OU BOMBEIRO HIDRÁULICO COM ENCARGOS COMPLEMENTARES	SEDI - SERVIÇOS DIVERSOS	H	1,0000000	R\$ 20,60	R\$ 20,60		
Composição Auxiliar	95317	SINAPI	CURSO DE CAPACITAÇÃO PARA AUXILIAR DE ENCANADOR OU BOMBEIRO HIDRÁULICO (ENCARGOS COMPLEMENTARES) - HORISTA	SEDI - SERVIÇOS DIVERSOS	H	1,0000000	R\$ 0,33	R\$ 0,33		
Insumo	00000246	SINAPI	AUXILIAR DE ENCANADOR OU BOMBEIRO HIDRAULICO (HORISTA)	Mão de Obra	H	1,0000000	R\$ 15,96	R\$ 15,96		
Insumo	00037370	SINAPI	ALIMENTACAO - HORISTA (COLETADO CAIXA - ENCARGOS COMPLEMENTARES)	Material	H	1,0000000	R\$ 1,02	R\$ 1,02		
Insumo	00037371	SINAPI	TRANSPORTE - HORISTA (COLETADO CAIXA - ENCARGOS COMPLEMENTARES)	Material	H	1,0000000	R\$ 0,57	R\$ 0,57		
Insumo	00037372	SINAPI	EXAMES - HORISTA (COLETADO CAIXA - ENCARGOS COMPLEMENTARES)	Material	H	1,0000000	R\$ 1,34	R\$ 1,34		
Insumo	00037373	SINAPI	SEGURO - HORISTA (COLETADO CAIXA - ENCARGOS COMPLEMENTARES)	Material	H	1,0000000	R\$ 0,01	R\$ 0,01		
Insumo	00043461	SINAPI	FERRAMENTAS - FAMILIA ENCANADOR - HORISTA (ENCARGOS COMPLEMENTARES - COLETADO CAIXA)	Material	H	1,0000000	R\$ 0,31	R\$ 0,31		
Insumo	00043485	SINAPI	EPI - FAMILIA ENCANADOR - HORISTA (ENCARGOS COMPLEMENTARES - COLETADO CAIXA)	Material	H	1,0000000	R\$ 1,06	R\$ 1,06		
				MO sem LS =>		R\$ 7,61	LS =>	R\$ 8,68	MO com LS =>	R\$ 16,29
				Valor do BDI =>		R\$ 4,57			Valor com BDI =>	R\$ 25,17

	Código	Banco	Descrição	Tipo	Und	Quant.	Valor Unit	Total
Composição	88256	SINAPI	AZULEJISTA OU LADRILHISTA COM ENCARGOS COMPLEMENTARES	SEDI - SERVIÇOS DIVERSOS	H	1,0000000	R\$ 26,34	R\$ 26,34
Composição Auxiliar	95324	SINAPI	CURSO DE CAPACITAÇÃO PARA AZULEJISTA OU LADRILHISTA (ENCARGOS COMPLEMENTARES) - HORISTA	SEDI - SERVIÇOS DIVERSOS	H	1,0000000	R\$ 0,35	R\$ 0,35
Insumo	00004760	SINAPI	AZULEJISTA OU LADRILHEIRO (HORISTA)	Mão de Obra	H	1,0000000	R\$ 20,99	R\$ 20,99
Insumo	00037370	SINAPI	ALIMENTACAO - HORISTA (COLETADO CAIXA - ENCARGOS COMPLEMENTARES)	Material	H	1,0000000	R\$ 1,02	R\$ 1,02
Insumo	00037371	SINAPI	TRANSPORTE - HORISTA (COLETADO CAIXA - ENCARGOS COMPLEMENTARES)	Material	H	1,0000000	R\$ 0,57	R\$ 0,57
Insumo	00037372	SINAPI	EXAMES - HORISTA (COLETADO CAIXA - ENCARGOS COMPLEMENTARES)	Material	H	1,0000000	R\$ 1,34	R\$ 1,34
Insumo	00037373	SINAPI	SEGURO - HORISTA (COLETADO CAIXA - ENCARGOS COMPLEMENTARES)	Material	H	1,0000000	R\$ 0,01	R\$ 0,01
Insumo	00043465	SINAPI	FERRAMENTAS - FAMILIA PEDREIRO - HORISTA (ENCARGOS COMPLEMENTARES - COLETADO CAIXA)	Material	H	1,0000000	R\$ 0,82	R\$ 0,82
Insumo	00043489	SINAPI	EPI - FAMILIA PEDREIRO - HORISTA (ENCARGOS COMPLEMENTARES - COLETADO CAIXA)	Material	H	1,0000000	R\$ 1,24	R\$ 1,24

MO sem LS => R\$ 9,97 LS => R\$ 11,37 MO com LS => R\$ 21,34
Valor do BDI => R\$ 5,85 Valor com BDI => R\$ 32,19

	Código	Banco	Descrição	Tipo	Und	Quant.	Valor Unit	Total	
Composição	1109669	SICRO3	Argamassa de cimento e areia 1:3 - confecção em betoneira e lançamento manual - areia comercial		m³	1,0000000	R\$ 488,93	R\$ 488,93	
A	Código	Banco	Equipamentos	Quantidade	Utilização		Custo Operacional		Custo Horário
					Operativa	Improdutiva	Operativa	Improdutiva	
Insumo	E9519	SICRO3	Betoneira com motor a gasolina com capacidade de 600 l - 10 kW	1,0000000	R\$ 1,00	0,00	48,9720	R\$ 29,94	R\$ 48,97
Insumo	E9071	SICRO3	Transportador manual carrinho de mão com capacidade de 80 l	3,0000000	R\$ 0,95	0,05	0,7368	R\$ 0,50	R\$ 2,18
Insumo	E9064	SICRO3	Transportador manual gerica com capacidade de 180 l	3,0000000	R\$ 0,38	0,62	1,5691	R\$ 1,07	R\$ 3,77

Custo Horário de Equipamentos => R\$ 54,92

B	Código	Banco	Mão de Obra	Quantidade	Salário Hora				Custo Horário
Insumo	P9821	SICRO3	Pedreiro	1,0000000				R\$ 26,35	R\$ 26,35
Insumo	P9824	SICRO3	Servente	8,0000000				R\$ 21,56	R\$ 172,50

Custo Horário da Mão de Obra => R\$ 198,84

Adc.M.O. - Ferramentas (0,0%) => R\$ 0,00

Custo Horário de Execução => R\$ 253,76

Fator de Influencia da Chuva - FIC => R\$ 0,00

Custo do FIC => R\$ 0,00

Produção de Equipe => R\$ 4,22

Custo Unitário de Execução => R\$ 60,13

C	Banco	Código	Material	Quantidade	Unidade	Preço Unitário	Custo Horário
Insumo	SICRO3	M0082	Areia média lavada	1,0043500	m³	130,4596	R\$ 131,03

Insumo	SICRO3	M0424	Cimento Portland CP II - 32 - saco	458,0118700	kg		0,6112	R\$ 279,94
--------	--------	-------	------------------------------------	-------------	----	--	--------	------------

Custo Total do Material => R\$ 410,96

E	Banco	Insumo	Tempos Fixos	Código	Quantidade	Unidade	Preço Unitário	Custo Horário
Tempo Fixo	SICRO3	M0082	Carga, manobra e descarga de agregados ou solos em caminhão basculante de 10 m³ - carga com carregadeira de 3,40 m³ (exclusa) e descarga livre	5914647	R\$ 1,51	t	1,7000	R\$ 2,56
Tempo Fixo	SICRO3	M0424	Carga, manobra e descarga de materiais diversos em caminhão carroceria de 15 t - carga e descarga manuais	5914655	R\$ 0,46	t	33,3600	R\$ 15,28

Custo Total dos Tempos Fixos => R\$ 17,84

F	Banco	Insumo	Momento de Transporte	Quantidade	Unidade	Distância Média de Transporte (DMT)			Custo Horário
						LN	RP	P	
Momento de Transporte	SICRO3	M0082	Areia média lavada - Caminhão basculante com capacidade de 10 m³ - 188 kW	1,5065300	tkm	5914359 0,000 R\$ 1,17	5914374 0,000 R\$ 0,93	5914389 0,000 R\$ 0,77	R\$ 0,00
Momento de Transporte	SICRO3	M0424	Cimento Portland CP II - 32 - saco - Caminhão carroceria com capacidade de 15 t - 188 kW	0,4580100	tkm	5914449 0,000 R\$ 1,09	5914464 0,000 R\$ 0,87	5914479 0,000 R\$ 0,71	R\$ 0,00

Custo total dos Momentos de Transportes => R\$ 0,00

MO sem LS => R\$ 24,36 LS => R\$ 27,76 MO com LS => R\$ 52,12
 Valor do BDI => R\$ 108,68 Valor com BDI => R\$ 597,61

	Código	Banco	Descrição	Tipo	Und	Quant.	Valor Unit	Total
Composição	86889	SINAPI	BANCADA DE GRANITO CINZA POLIDO, DE 1,50 X 0,60 M, PARA PIA DE COZINHA - FORNECIMENTO E INSTALAÇÃO. AF_01/2020	INHI - INSTALAÇÕES HIDROS SANITÁRIAS	UN	1,0000000	R\$ 817,52	R\$ 817,52
Composição Auxiliar	88274	SINAPI	MARMORISTA/GRANITEIRO COM ENCARGOS COMPLEMENTARES	SEDI - SERVIÇOS DIVERSOS	H	1,4944000	R\$ 26,34	R\$ 39,36
Composição Auxiliar	88316	SINAPI	SERVEENTE COM ENCARGOS COMPLEMENTARES	SEDI - SERVIÇOS DIVERSOS	H	0,9834000	R\$ 20,28	R\$ 19,94
Insumo	00004823	SINAPI	MASSA PLASTICA PARA MARMORE/GRANITO	Material	KG	0,5228000	R\$ 51,08	R\$ 26,70
Insumo	00007568	SINAPI	BUCHA DE NYLON SEM ABA S10, COM PARAFUSO DE 6,10 X 65 MM EM ACO ZINCADO COM ROSCA SOBERBA, CABECA CHATA E FENDA PHILLIPS	Material	UN	6,0000000	R\$ 0,98	R\$ 5,88
Insumo	00011795	SINAPI	GRANITO PARA BANCADA, POLIDO, TIPO ANDORINHA/ QUARTZ/ CASTELO/ CORUMBA OU OUTROS EQUIVALENTES DA REGIAO, E= *2,5* CM	Material	m²	1,0050000	R\$ 679,24	R\$ 682,63
Insumo	00037329	SINAPI	REJUNTE EPOXI, QUALQUER COR	Material	KG	0,0211000	R\$ 117,49	R\$ 2,47
Insumo	00037591	SINAPI	SUPORTE MAO-FRANCESA EM ACO, ABAS IGUAIS 40 CM, CAPACIDADE MINIMA 70 KG, BRANCO	Material	UN	2,0000000	R\$ 20,27	R\$ 40,54

MO sem LS => R\$ 21,98 LS => R\$ 25,05 MO com LS => R\$ 47,03
 Valor do BDI => R\$ 181,73 Valor com BDI => R\$ 999,25

	Código	Banco	Descrição	Tipo	Und	Quant.	Valor Unit	Total
Composição	91292	SINAPI	BATENTE PARA PORTA DE MADEIRA, FIXAÇÃO COM ARGAMASSA, PADRÃO POPULAR. FORNECIMENTO E INSTALAÇÃO. AF_12/2019	ESQV - ESQUADRIAS/FERRAGENS/VIDROS	UN	1,0000000	R\$ 310,18	R\$ 310,18

Composição Auxiliar	88261	SINAPI	CARPINTEIRO DE ESQUADRIA COM ENCARGOS COMPLEMENTARES	SEDI - SERVIÇOS DIVERSOS	H	0,5520000	R\$ 25,17	R\$ 13,89
Composição Auxiliar	88309	SINAPI	PEDREIRO COM ENCARGOS COMPLEMENTARES	SEDI - SERVIÇOS DIVERSOS	H	1,3620000	R\$ 26,50	R\$ 36,09
Composição Auxiliar	88316	SINAPI	SERVENTE COM ENCARGOS COMPLEMENTARES	SEDI - SERVIÇOS DIVERSOS	H	0,9570000	R\$ 20,28	R\$ 19,40
Composição Auxiliar	88629	SINAPI	ARGAMASSA TRAÇO 1:3 (EM VOLUME DE CIMENTO E AREIA MÉDIA ÚMIDA), PREPARO MANUAL. AF_08/2019	SEDI - SERVIÇOS DIVERSOS	m³	0,0223000	R\$ 630,57	R\$ 14,06
Composição Auxiliar	91287	SINAPI	BATENTE PARA PORTA DE MADEIRA, PADRÃO POPULAR - FORNECIMENTO E MONTAGEM. AF_12/2019	ESQV - ESQUADRIAS/FERRAGENS/VIDRO	UN	1,0000000	R\$ 221,35	R\$ 221,35
Insumo	00007319	SINAPI	TINTA ASFALTICA IMPERMEABILIZANTE DISPERSA EM AGUA, PARA MATERIAIS CIMENTICIOS	Material	L	0,1671000	R\$ 13,04	R\$ 2,17
Insumo	00039027	SINAPI	PREGO DE ACO POLIDO COM CABECA 19 X 36 (3 1/4 X 9)	Material	KG	0,2000000	R\$ 16,13	R\$ 3,22

MO sem LS => R\$ 63,09 LS => R\$ 71,90 MO com LS => R\$ 134,99
Valor do BDI => R\$ 68,95 Valor com BDI => R\$ 379,13

	Código	Banco	Descrição	Tipo	Und	Quant.	Valor Unit	Total
Composição	91287	SINAPI	BATENTE PARA PORTA DE MADEIRA, PADRÃO POPULAR - FORNECIMENTO E MONTAGEM. AF_12/2019	ESQV - ESQUADRIAS/FERRAGENS/VIDRO	UN	1,0000000	R\$ 221,35	R\$ 221,35
Composição Auxiliar	88261	SINAPI	CARPINTEIRO DE ESQUADRIA COM ENCARGOS COMPLEMENTARES	SEDI - SERVIÇOS DIVERSOS	H	2,7410000	R\$ 25,17	R\$ 68,99
Composição Auxiliar	88316	SINAPI	SERVENTE COM ENCARGOS COMPLEMENTARES	SEDI - SERVIÇOS DIVERSOS	H	1,3750000	R\$ 20,28	R\$ 27,88
Insumo	00000184	SINAPI	BATENTE / PORTAL / ADUELA / MARCO EM MADEIRA MACICA COM REBAIXO, E = *3* CM, L = *14* CM, PARA PORTAS DE GIRO DE *60 CM A 120* CM X *210* CM, PINUS / EUCALIPTO / VIROLA OU EQUIVALENTE DA REGIAO (NAO INCLUI ALIZARES)	Material	JG	1,0000000	R\$ 123,87	R\$ 123,87
Insumo	00005066	SINAPI	PREGO DE ACO POLIDO COM CABECA 12 X 12	Material	KG	0,0110000	R\$ 21,27	R\$ 0,23
Insumo	00005075	SINAPI	PREGO DE ACO POLIDO COM CABECA 18 X 30 (2 3/4 X 10)	Material	KG	0,0240000	R\$ 16,14	R\$ 0,38

MO sem LS => R\$ 35,91 LS => R\$ 40,92 MO com LS => R\$ 76,83
Valor do BDI => R\$ 49,20 Valor com BDI => R\$ 270,55

	Código	Banco	Descrição	Tipo	Und	Quant.	Valor Unit	Total
Composição	88831	SINAPI	BETONEIRA CAPACIDADE NOMINAL DE 400 L, CAPACIDADE DE MISTURA 280 L, MOTOR ELÉTRICO TRIFÁSICO POTÊNCIA DE 2 CV, SEM CARREGADOR - CHI DIURNO. AF_05/2023	CHOR - CUSTOS HORÁRIOS DE MÁQUINAS E EQUIPAMENTOS	CHI	1,0000000	R\$ 0,42	R\$ 0,42
Composição Auxiliar	88826	SINAPI	BETONEIRA CAPACIDADE NOMINAL DE 400 L, CAPACIDADE DE MISTURA 280 L, MOTOR ELÉTRICO TRIFÁSICO POTÊNCIA DE 2 CV, SEM CARREGADOR - DEPRECIÇÃO. AF_05/2023	CHOR - CUSTOS HORÁRIOS DE MÁQUINAS E EQUIPAMENTOS	H	1,0000000	R\$ 0,34	R\$ 0,34
Composição Auxiliar	88827	SINAPI	BETONEIRA CAPACIDADE NOMINAL DE 400 L, CAPACIDADE DE MISTURA 280 L, MOTOR ELÉTRICO TRIFÁSICO POTÊNCIA DE 2 CV, SEM CARREGADOR - JUROS. AF_05/2023	CHOR - CUSTOS HORÁRIOS DE MÁQUINAS E EQUIPAMENTOS	H	1,0000000	R\$ 0,08	R\$ 0,08

MO sem LS => R\$ 0,00 LS => R\$ 0,00 MO com LS => R\$ 0,00
Valor do BDI => R\$ 0,09 Valor com BDI => R\$ 0,51

	Código	Banco	Descrição	Tipo	Und	Quant.	Valor Unit	Total
Composição	88830	SINAPI	BETONEIRA CAPACIDADE NOMINAL DE 400 L, CAPACIDADE DE MISTURA 280 L, MOTOR ELÉTRICO TRIFÁSICO POTÊNCIA DE 2 CV, SEM CARREGADOR - CHP DIURNO. AF_05/2023	CHOR - CUSTOS HORÁRIOS DE MÁQUINAS E EQUIPAMENTOS	CHP	1,0000000	R\$ 2,01	R\$ 2,01

Composição Auxiliar	88826	SINAPI	BETONEIRA CAPACIDADE NOMINAL DE 400 L, CAPACIDADE DE MISTURA 280 L, MOTOR ELÉTRICO TRIFÁSICO POTÊNCIA DE 2 CV, SEM CARREGADOR - DEPRECIÇÃO. AF_05/2023	CHOR - CUSTOS HORÁRIOS DE MÁQUINAS E EQUIPAMENTOS	H	1,0000000	R\$ 0,34	R\$ 0,34
Composição Auxiliar	88827	SINAPI	BETONEIRA CAPACIDADE NOMINAL DE 400 L, CAPACIDADE DE MISTURA 280 L, MOTOR ELÉTRICO TRIFÁSICO POTÊNCIA DE 2 CV, SEM CARREGADOR - JUROS. AF_05/2023	CHOR - CUSTOS HORÁRIOS DE MÁQUINAS E EQUIPAMENTOS	H	1,0000000	R\$ 0,08	R\$ 0,08
Composição Auxiliar	88828	SINAPI	BETONEIRA CAPACIDADE NOMINAL DE 400 L, CAPACIDADE DE MISTURA 280 L, MOTOR ELÉTRICO TRIFÁSICO POTÊNCIA DE 2 CV, SEM CARREGADOR - MANUTENÇÃO. AF_05/2023	CHOR - CUSTOS HORÁRIOS DE MÁQUINAS E EQUIPAMENTOS	H	1,0000000	R\$ 0,39	R\$ 0,39
Composição Auxiliar	88829	SINAPI	BETONEIRA CAPACIDADE NOMINAL DE 400 L, CAPACIDADE DE MISTURA 280 L, MOTOR ELÉTRICO TRIFÁSICO POTÊNCIA DE 2 CV, SEM CARREGADOR - MATERIAIS NA OPERAÇÃO. AF_05/2023	CHOR - CUSTOS HORÁRIOS DE MÁQUINAS E EQUIPAMENTOS	H	1,0000000	R\$ 1,20	R\$ 1,20

MO sem LS => R\$ 0,00 LS => R\$ 0,00 MO com LS => R\$ 0,00
 Valor do BDI => R\$ 0,44 Valor com BDI => R\$ 2,45

	Código	Banco	Descrição	Tipo	Und	Quant.	Valor Unit	Total
Composição	88826	SINAPI	BETONEIRA CAPACIDADE NOMINAL DE 400 L, CAPACIDADE DE MISTURA 280 L, MOTOR ELÉTRICO TRIFÁSICO POTÊNCIA DE 2 CV, SEM CARREGADOR - DEPRECIÇÃO. AF_05/2023	CHOR - CUSTOS HORÁRIOS DE MÁQUINAS E EQUIPAMENTOS	H	1,0000000	R\$ 0,34	R\$ 0,34
Insumo	00010535	SINAPI	BETONEIRA CAPACIDADE NOMINAL 400 L, CAPACIDADE DE MISTURA 280 L, MOTOR ELETRICO TRIFASICO 220/380 V POTENCIA 2 CV, SEM CARREGADOR	Equipamento para Aquisição Permanente	UN	0,0000600	R\$ 5.699,90	R\$ 0,34

MO sem LS => R\$ 0,00 LS => R\$ 0,00 MO com LS => R\$ 0,00
 Valor do BDI => R\$ 0,07 Valor com BDI => R\$ 0,41

	Código	Banco	Descrição	Tipo	Und	Quant.	Valor Unit	Total
Composição	88827	SINAPI	BETONEIRA CAPACIDADE NOMINAL DE 400 L, CAPACIDADE DE MISTURA 280 L, MOTOR ELÉTRICO TRIFÁSICO POTÊNCIA DE 2 CV, SEM CARREGADOR - JUROS. AF_05/2023	CHOR - CUSTOS HORÁRIOS DE MÁQUINAS E EQUIPAMENTOS	H	1,0000000	R\$ 0,08	R\$ 0,08
Insumo	00010535	SINAPI	BETONEIRA CAPACIDADE NOMINAL 400 L, CAPACIDADE DE MISTURA 280 L, MOTOR ELETRICO TRIFASICO 220/380 V POTENCIA 2 CV, SEM CARREGADOR	Equipamento para Aquisição Permanente	UN	0,0000148	R\$ 5.699,90	R\$ 0,08

MO sem LS => R\$ 0,00 LS => R\$ 0,00 MO com LS => R\$ 0,00
 Valor do BDI => R\$ 0,01 Valor com BDI => R\$ 0,09

	Código	Banco	Descrição	Tipo	Und	Quant.	Valor Unit	Total
Composição	88828	SINAPI	BETONEIRA CAPACIDADE NOMINAL DE 400 L, CAPACIDADE DE MISTURA 280 L, MOTOR ELÉTRICO TRIFÁSICO POTÊNCIA DE 2 CV, SEM CARREGADOR - MANUTENÇÃO. AF_05/2023	CHOR - CUSTOS HORÁRIOS DE MÁQUINAS E EQUIPAMENTOS	H	1,0000000	R\$ 0,39	R\$ 0,39
Insumo	00010535	SINAPI	BETONEIRA CAPACIDADE NOMINAL 400 L, CAPACIDADE DE MISTURA 280 L, MOTOR ELETRICO TRIFASICO 220/380 V POTENCIA 2 CV, SEM CARREGADOR	Equipamento para Aquisição Permanente	UN	0,0000700	R\$ 5.699,90	R\$ 0,39

MO sem LS => R\$ 0,00 LS => R\$ 0,00 MO com LS => R\$ 0,00
 Valor do BDI => R\$ 0,08 Valor com BDI => R\$ 0,47

	Código	Banco	Descrição	Tipo	Und	Quant.	Valor Unit	Total
Composição	88829	SINAPI	BETONEIRA CAPACIDADE NOMINAL DE 400 L, CAPACIDADE DE MISTURA 280 L, MOTOR ELÉTRICO TRIFÁSICO POTÊNCIA DE 2 CV, SEM CARREGADOR - MATERIAIS NA OPERAÇÃO. AF_05/2023	CHOR - CUSTOS HORÁRIOS DE MÁQUINAS E EQUIPAMENTOS	H	1,0000000	R\$ 1,20	R\$ 1,20

Insumo	00002705	SINAPI	ENERGIA ELETRICA ATE 2000 KWH INDUSTRIAL, SEM DEMANDA	Franquia	KWH	1,2512000	R\$ 0,96	R\$ 1,20	
				MO sem LS =>	R\$ 0,00	LS =>	R\$ 0,00	MO com LS =>	R\$ 0,00
				Valor do BDI =>	R\$ 0,26	Valor com BDI =>		R\$ 1,46	

	Código	Banco	Descrição	Tipo	Und	Quant.	Valor Unit	Total	
Composição	89226	SINAPI	BETONEIRA CAPACIDADE NOMINAL DE 600 L, CAPACIDADE DE MISTURA 360 L, MOTOR ELÉTRICO TRIFÁSICO POTÊNCIA DE 4 CV, SEM CARREGADOR - CHI DIURNO. AF_05/2023	CHOR - CUSTOS HORÁRIOS DE MÁQUINAS E EQUIPAMENTOS	CHI	1,0000000	R\$ 1,73	R\$ 1,73	
Composição Auxiliar	89221	SINAPI	BETONEIRA CAPACIDADE NOMINAL DE 600 L, CAPACIDADE DE MISTURA 360 L, MOTOR ELÉTRICO TRIFÁSICO POTÊNCIA DE 4 CV, SEM CARREGADOR - DEPRECIÇÃO. AF_05/2023	CHOR - CUSTOS HORÁRIOS DE MÁQUINAS E EQUIPAMENTOS	H	1,0000000	R\$ 1,39	R\$ 1,39	
Composição Auxiliar	89222	SINAPI	BETONEIRA CAPACIDADE NOMINAL DE 600 L, CAPACIDADE DE MISTURA 360 L, MOTOR ELÉTRICO TRIFÁSICO POTÊNCIA DE 4 CV, SEM CARREGADOR - JUROS. AF_05/2023	CHOR - CUSTOS HORÁRIOS DE MÁQUINAS E EQUIPAMENTOS	H	1,0000000	R\$ 0,34	R\$ 0,34	
				MO sem LS =>	R\$ 0,00	LS =>	R\$ 0,00	MO com LS =>	R\$ 0,00
				Valor do BDI =>	R\$ 0,38	Valor com BDI =>		R\$ 2,11	

	Código	Banco	Descrição	Tipo	Und	Quant.	Valor Unit	Total	
Composição	89225	SINAPI	BETONEIRA CAPACIDADE NOMINAL DE 600 L, CAPACIDADE DE MISTURA 360 L, MOTOR ELÉTRICO TRIFÁSICO POTÊNCIA DE 4 CV, SEM CARREGADOR - CHP DIURNO. AF_05/2023	CHOR - CUSTOS HORÁRIOS DE MÁQUINAS E EQUIPAMENTOS	CHP	1,0000000	R\$ 5,75	R\$ 5,75	
Composição Auxiliar	89221	SINAPI	BETONEIRA CAPACIDADE NOMINAL DE 600 L, CAPACIDADE DE MISTURA 360 L, MOTOR ELÉTRICO TRIFÁSICO POTÊNCIA DE 4 CV, SEM CARREGADOR - DEPRECIÇÃO. AF_05/2023	CHOR - CUSTOS HORÁRIOS DE MÁQUINAS E EQUIPAMENTOS	H	1,0000000	R\$ 1,39	R\$ 1,39	
Composição Auxiliar	89222	SINAPI	BETONEIRA CAPACIDADE NOMINAL DE 600 L, CAPACIDADE DE MISTURA 360 L, MOTOR ELÉTRICO TRIFÁSICO POTÊNCIA DE 4 CV, SEM CARREGADOR - JUROS. AF_05/2023	CHOR - CUSTOS HORÁRIOS DE MÁQUINAS E EQUIPAMENTOS	H	1,0000000	R\$ 0,34	R\$ 0,34	
Composição Auxiliar	89223	SINAPI	BETONEIRA CAPACIDADE NOMINAL DE 600 L, CAPACIDADE DE MISTURA 360 L, MOTOR ELÉTRICO TRIFÁSICO POTÊNCIA DE 4 CV, SEM CARREGADOR - MANUTENÇÃO. AF_05/2023	CHOR - CUSTOS HORÁRIOS DE MÁQUINAS E EQUIPAMENTOS	H	1,0000000	R\$ 1,62	R\$ 1,62	
Composição Auxiliar	89224	SINAPI	BETONEIRA CAPACIDADE NOMINAL DE 600 L, CAPACIDADE DE MISTURA 360 L, MOTOR ELÉTRICO TRIFÁSICO POTÊNCIA DE 4 CV, SEM CARREGADOR - MATERIAIS NA OPERAÇÃO. AF_05/2023	CHOR - CUSTOS HORÁRIOS DE MÁQUINAS E EQUIPAMENTOS	H	1,0000000	R\$ 2,40	R\$ 2,40	
				MO sem LS =>	R\$ 0,00	LS =>	R\$ 0,00	MO com LS =>	R\$ 0,00
				Valor do BDI =>	R\$ 1,27	Valor com BDI =>		R\$ 7,02	

	Código	Banco	Descrição	Tipo	Und	Quant.	Valor Unit	Total	
Composição	89221	SINAPI	BETONEIRA CAPACIDADE NOMINAL DE 600 L, CAPACIDADE DE MISTURA 360 L, MOTOR ELÉTRICO TRIFÁSICO POTÊNCIA DE 4 CV, SEM CARREGADOR - DEPRECIÇÃO. AF_05/2023	CHOR - CUSTOS HORÁRIOS DE MÁQUINAS E EQUIPAMENTOS	H	1,0000000	R\$ 1,39	R\$ 1,39	
Insumo	00036397	SINAPI	BETONEIRA, CAPACIDADE NOMINAL 600 L, CAPACIDADE DE MISTURA 360L, MOTOR ELETRICO TRIFASICO 220/380V, POTENCIA 4CV, EXCLUSO CARREGADOR	Equipamento para Aquisição Permanente	UN	0,0000600	R\$ 23.186,03	R\$ 1,39	
				MO sem LS =>	R\$ 0,00	LS =>	R\$ 0,00	MO com LS =>	R\$ 0,00
				Valor do BDI =>	R\$ 0,30	Valor com BDI =>		R\$ 1,69	

	Código	Banco	Descrição	Tipo	Und	Quant.	Valor Unit	Total
--	--------	-------	-----------	------	-----	--------	------------	-------

Composição	89222	SINAPI	BETONEIRA CAPACIDADE NOMINAL DE 600 L, CAPACIDADE DE MISTURA 360 L, MOTOR ELÉTRICO TRIFÁSICO POTÊNCIA DE 4 CV, SEM CARREGADOR - JUROS. AF_05/2023	CHOR - CUSTOS HORÁRIOS DE MÁQUINAS E EQUIPAMENTOS	H	1,0000000	R\$ 0,34	R\$ 0,34
Insumo	00036397	SINAPI	BETONEIRA, CAPACIDADE NOMINAL 600 L, CAPACIDADE DE MISTURA 360L, MOTOR ELETRICO TRIFASICO 220/380V, POTENCIA 4CV, EXCLUSO CARREGADOR	Equipamento para Aquisição Permanente	UN	0,0000148	R\$ 23.186,03	R\$ 0,34

MO sem LS => R\$ 0,00 LS => R\$ 0,00 MO com LS => R\$ 0,00
Valor do BDI => R\$ 0,07 Valor com BDI => R\$ 0,41

	Código	Banco	Descrição	Tipo	Und	Quant.	Valor Unit	Total
Composição	89223	SINAPI	BETONEIRA CAPACIDADE NOMINAL DE 600 L, CAPACIDADE DE MISTURA 360 L, MOTOR ELÉTRICO TRIFÁSICO POTÊNCIA DE 4 CV, SEM CARREGADOR - MANUTENÇÃO. AF_05/2023	CHOR - CUSTOS HORÁRIOS DE MÁQUINAS E EQUIPAMENTOS	H	1,0000000	R\$ 1,62	R\$ 1,62
Insumo	00036397	SINAPI	BETONEIRA, CAPACIDADE NOMINAL 600 L, CAPACIDADE DE MISTURA 360L, MOTOR ELETRICO TRIFASICO 220/380V, POTENCIA 4CV, EXCLUSO CARREGADOR	Equipamento para Aquisição Permanente	UN	0,0000700	R\$ 23.186,03	R\$ 1,62

MO sem LS => R\$ 0,00 LS => R\$ 0,00 MO com LS => R\$ 0,00
Valor do BDI => R\$ 0,36 Valor com BDI => R\$ 1,98

	Código	Banco	Descrição	Tipo	Und	Quant.	Valor Unit	Total
Composição	89224	SINAPI	BETONEIRA CAPACIDADE NOMINAL DE 600 L, CAPACIDADE DE MISTURA 360 L, MOTOR ELÉTRICO TRIFÁSICO POTÊNCIA DE 4 CV, SEM CARREGADOR - MATERIAIS NA OPERAÇÃO. AF_05/2023	CHOR - CUSTOS HORÁRIOS DE MÁQUINAS E EQUIPAMENTOS	H	1,0000000	R\$ 2,40	R\$ 2,40
Insumo	00002705	SINAPI	ENERGIA ELETRICA ATE 2000 KWH INDUSTRIAL, SEM DEMANDA	Franquia	KWH	2,5023900	R\$ 0,96	R\$ 2,40

MO sem LS => R\$ 0,00 LS => R\$ 0,00 MO com LS => R\$ 0,00
Valor do BDI => R\$ 0,53 Valor com BDI => R\$ 2,93

	Código	Banco	Descrição	Tipo	Und	Quant.	Valor Unit	Total
Composição	91924	SINAPI	CABO DE COBRE FLEXÍVEL ISOLADO, 1,5 MM², ANTI-CHAMA 450/750 V, PARA CIRCUITOS TERMINAIS - FORNECIMENTO E INSTALAÇÃO. AF_03/2023	INEL - INSTALAÇÃO ELÉTRICA/ELETRIFICAÇÃO E ILUMINAÇÃO EXTERNA	M	1,0000000	R\$ 2,78	R\$ 2,78
Composição Auxiliar	88247	SINAPI	AUXILIAR DE ELETRICISTA COM ENCARGOS COMPLEMENTARES	SEDI - SERVIÇOS DIVERSOS	H	0,0230000	R\$ 21,63	R\$ 0,49
Composição Auxiliar	88264	SINAPI	ELETRICISTA COM ENCARGOS COMPLEMENTARES	SEDI - SERVIÇOS DIVERSOS	H	0,0230000	R\$ 26,88	R\$ 0,61
Insumo	00001013	SINAPI	CABO DE COBRE, FLEXIVEL, CLASSE 4 OU 5, ISOLACAO EM PVC/A, ANTICHAMA BWF-B, 1 CONDUTOR, 450/750 V, SECAO NOMINAL 1,5 MM2	Material	M	1,2434000	R\$ 1,31	R\$ 1,62
Insumo	00021127	SINAPI	FITA ISOLANTE ADESIVA ANTICHAMA, USO ATE 750 V, EM ROLO DE 19 MM X 5 M	Material	UN	0,0094000	R\$ 6,59	R\$ 0,06

MO sem LS => R\$ 0,41 LS => R\$ 0,47 MO com LS => R\$ 0,88
Valor do BDI => R\$ 0,61 Valor com BDI => R\$ 3,39

	Código	Banco	Descrição	Tipo	Und	Quant.	Valor Unit	Total
Composição	91935	SINAPI	CABO DE COBRE FLEXÍVEL ISOLADO, 16 MM², ANTI-CHAMA 0,6/1,0 KV, PARA CIRCUITOS TERMINAIS - FORNECIMENTO E INSTALAÇÃO. AF_03/2023	INEL - INSTALAÇÃO ELÉTRICA/ELETRIFICAÇÃO E ILUMINAÇÃO EXTERNA	M	1,0000000	R\$ 23,47	R\$ 23,47
Composição Auxiliar	88247	SINAPI	AUXILIAR DE ELETRICISTA COM ENCARGOS COMPLEMENTARES	SEDI - SERVIÇOS DIVERSOS	H	0,1140000	R\$ 21,63	R\$ 2,46
Composição Auxiliar	88264	SINAPI	ELETRICISTA COM ENCARGOS COMPLEMENTARES	SEDI - SERVIÇOS DIVERSOS	H	0,1140000	R\$ 26,88	R\$ 3,06

Insumo	00000995	SINAPI	CABO DE COBRE, FLEXIVEL, CLASSE 4 OU 5, ISOLACAO EM PVC/A, ANTICHAMA BWF-B, COBERTURA PVC-ST1, ANTICHAMA BWF-B, 1 CONDUTOR, 0,6/1 KV, SECAO NOMINAL 16 MM2	Material	M	1,2434000	R\$ 14,39	R\$ 17,89
Insumo	00021127	SINAPI	FITA ISOLANTE ADESIVA ANTICHAMA, USO ATE 750 V, EM ROLO DE 19 MM X 5 M	Material	UN	0,0094000	R\$ 6,59	R\$ 0,06

MO sem LS => R\$ 2,05 LS => R\$ 2,33 MO com LS => R\$ 4,38
Valor do BDI => R\$ 5,21 Valor com BDI => R\$ 28,68

	Código	Banco	Descrição	Tipo	Und	Quant.	Valor Unit	Total
Composição	91926	SINAPI	CABO DE COBRE FLEXÍVEL ISOLADO, 2,5 MM², ANTI-CHAMA 450/750 V, PARA CIRCUITOS TERMINAIS - FORNECIMENTO E INSTALAÇÃO. AF_03/2023	INEL - INSTALAÇÃO ELÉTRICA/ELETRIFICAÇÃO E ILUMINAÇÃO EXTERNA	M	1,0000000	R\$ 4,03	R\$ 4,03
Composição Auxiliar	88247	SINAPI	AUXILIAR DE ELETRICISTA COM ENCARGOS COMPLEMENTARES	SEDI - SERVIÇOS DIVERSOS	H	0,0290000	R\$ 21,63	R\$ 0,62
Composição Auxiliar	88264	SINAPI	ELETRICISTA COM ENCARGOS COMPLEMENTARES	SEDI - SERVIÇOS DIVERSOS	H	0,0290000	R\$ 26,88	R\$ 0,77
Insumo	00001014	SINAPI	CABO DE COBRE, FLEXIVEL, CLASSE 4 OU 5, ISOLACAO EM PVC/A, ANTICHAMA BWF-B, 1 CONDUTOR, 450/750 V, SECAO NOMINAL 2,5 MM2	Material	M	1,2434000	R\$ 2,08	R\$ 2,58
Insumo	00021127	SINAPI	FITA ISOLANTE ADESIVA ANTICHAMA, USO ATE 750 V, EM ROLO DE 19 MM X 5 M	Material	UN	0,0094000	R\$ 6,59	R\$ 0,06

MO sem LS => R\$ 0,52 LS => R\$ 0,59 MO com LS => R\$ 1,11
Valor do BDI => R\$ 0,89 Valor com BDI => R\$ 4,92

	Código	Banco	Descrição	Tipo	Und	Quant.	Valor Unit	Total
Composição	88260	SINAPI	CALCETEIRO COM ENCARGOS COMPLEMENTARES	SEDI - SERVIÇOS DIVERSOS	H	1,0000000	R\$ 26,26	R\$ 26,26
Composição Auxiliar	95328	SINAPI	CURSO DE CAPACITAÇÃO PARA CALCETEIRO (ENCARGOS COMPLEMENTARES) - HORISTA	SEDI - SERVIÇOS DIVERSOS	H	1,0000000	R\$ 0,27	R\$ 0,27
Insumo	00004759	SINAPI	CALCETEIRO / RASTELEIRO (HORISTA)	Mão de Obra	H	1,0000000	R\$ 20,99	R\$ 20,99
Insumo	00037370	SINAPI	ALIMENTACAO - HORISTA (COLETADO CAIXA - ENCARGOS COMPLEMENTARES)	Material	H	1,0000000	R\$ 1,02	R\$ 1,02
Insumo	00037371	SINAPI	TRANSPORTE - HORISTA (COLETADO CAIXA - ENCARGOS COMPLEMENTARES)	Material	H	1,0000000	R\$ 0,57	R\$ 0,57
Insumo	00037372	SINAPI	EXAMES - HORISTA (COLETADO CAIXA - ENCARGOS COMPLEMENTARES)	Material	H	1,0000000	R\$ 1,34	R\$ 1,34
Insumo	00037373	SINAPI	SEGURO - HORISTA (COLETADO CAIXA - ENCARGOS COMPLEMENTARES)	Material	H	1,0000000	R\$ 0,01	R\$ 0,01
Insumo	00043465	SINAPI	FERRAMENTAS - FAMILIA PEDREIRO - HORISTA (ENCARGOS COMPLEMENTARES - COLETADO CAIXA)	Material	H	1,0000000	R\$ 0,82	R\$ 0,82
Insumo	00043489	SINAPI	EPI - FAMILIA PEDREIRO - HORISTA (ENCARGOS COMPLEMENTARES - COLETADO CAIXA)	Material	H	1,0000000	R\$ 1,24	R\$ 1,24

MO sem LS => R\$ 9,94 LS => R\$ 11,32 MO com LS => R\$ 21,26
Valor do BDI => R\$ 5,83 Valor com BDI => R\$ 32,09

	Código	Banco	Descrição	Tipo	Und	Quant.	Valor Unit	Total
Composição	91387	SINAPI	CAMINHÃO BASCULANTE 10 M3, TRUCADO CABINE SIMPLES, PESO BRUTO TOTAL 23.000 KG, CARGA ÚTIL MÁXIMA 15.935 KG, DISTÂNCIA ENTRE EIXOS 4,80 M, POTÊNCIA 230 CV INCLUSIVE CAÇAMBA METÁLICA - CHI DIURNO. AF_06/2014	CHOR - CUSTOS HORÁRIOS DE MÁQUINAS E EQUIPAMENTOS	CHI	1,0000000	R\$ 70,16	R\$ 70,16
Composição Auxiliar	88281	SINAPI	MOTORISTA DE BASCULANTE COM ENCARGOS COMPLEMENTARES	SEDI - SERVIÇOS DIVERSOS	H	1,0000000	R\$ 24,68	R\$ 24,68

Composição Auxiliar	91380	SINAPI	CAMINHÃO BASCULANTE 10 M3, TRUCADO CABINE SIMPLES, PESO BRUTO TOTAL 23.000 KG, CARGA ÚTIL MÁXIMA 15.935 KG, DISTÂNCIA ENTRE EIXOS 4,80 M, POTÊNCIA 230 CV INCLUSIVE CAÇAMBA METÁLICA - DEPRECIAÇÃO. AF_06/2014	CHOR - CUSTOS HORÁRIOS DE MÁQUINAS E EQUIPAMENTOS	H	1,0000000	R\$ 29,51	R\$ 29,51
Composição Auxiliar	91381	SINAPI	CAMINHÃO BASCULANTE 10 M3, TRUCADO CABINE SIMPLES, PESO BRUTO TOTAL 23.000 KG, CARGA ÚTIL MÁXIMA 15.935 KG, DISTÂNCIA ENTRE EIXOS 4,80 M, POTÊNCIA 230 CV INCLUSIVE CAÇAMBA METÁLICA - JUROS. AF_06/2014	CHOR - CUSTOS HORÁRIOS DE MÁQUINAS E EQUIPAMENTOS	H	1,0000000	R\$ 11,38	R\$ 11,38
Composição Auxiliar	91382	SINAPI	CAMINHÃO BASCULANTE 10 M3, TRUCADO CABINE SIMPLES, PESO BRUTO TOTAL 23.000 KG, CARGA ÚTIL MÁXIMA 15.935 KG, DISTÂNCIA ENTRE EIXOS 4,80 M, POTÊNCIA 230 CV INCLUSIVE CAÇAMBA METÁLICA - IMPOSTOS E SEGUROS. AF_06/2014	CHOR - CUSTOS HORÁRIOS DE MÁQUINAS E EQUIPAMENTOS	H	1,0000000	R\$ 4,59	R\$ 4,59

MO sem LS => R\$ 9,75 LS => R\$ 11,12 MO com LS => R\$ 20,87
Valor do BDI => R\$ 15,59 Valor com BDI => R\$ 85,75

	Código	Banco	Descrição	Tipo	Und	Quant.	Valor Unit	Total
Composição	91386	SINAPI	CAMINHÃO BASCULANTE 10 M3, TRUCADO CABINE SIMPLES, PESO BRUTO TOTAL 23.000 KG, CARGA ÚTIL MÁXIMA 15.935 KG, DISTÂNCIA ENTRE EIXOS 4,80 M, POTÊNCIA 230 CV INCLUSIVE CAÇAMBA METÁLICA - CHP DIURNO. AF_06/2014	CHOR - CUSTOS HORÁRIOS DE MÁQUINAS E EQUIPAMENTOS	CHP	1,0000000	R\$ 266,81	R\$ 266,81
Composição Auxiliar	88281	SINAPI	MOTORISTA DE BASCULANTE COM ENCARGOS COMPLEMENTARES	SEDI - SERVIÇOS DIVERSOS	H	1,0000000	R\$ 24,68	R\$ 24,68
Composição Auxiliar	91380	SINAPI	CAMINHÃO BASCULANTE 10 M3, TRUCADO CABINE SIMPLES, PESO BRUTO TOTAL 23.000 KG, CARGA ÚTIL MÁXIMA 15.935 KG, DISTÂNCIA ENTRE EIXOS 4,80 M, POTÊNCIA 230 CV INCLUSIVE CAÇAMBA METÁLICA - DEPRECIAÇÃO. AF_06/2014	CHOR - CUSTOS HORÁRIOS DE MÁQUINAS E EQUIPAMENTOS	H	1,0000000	R\$ 29,51	R\$ 29,51
Composição Auxiliar	91381	SINAPI	CAMINHÃO BASCULANTE 10 M3, TRUCADO CABINE SIMPLES, PESO BRUTO TOTAL 23.000 KG, CARGA ÚTIL MÁXIMA 15.935 KG, DISTÂNCIA ENTRE EIXOS 4,80 M, POTÊNCIA 230 CV INCLUSIVE CAÇAMBA METÁLICA - JUROS. AF_06/2014	CHOR - CUSTOS HORÁRIOS DE MÁQUINAS E EQUIPAMENTOS	H	1,0000000	R\$ 11,38	R\$ 11,38
Composição Auxiliar	91382	SINAPI	CAMINHÃO BASCULANTE 10 M3, TRUCADO CABINE SIMPLES, PESO BRUTO TOTAL 23.000 KG, CARGA ÚTIL MÁXIMA 15.935 KG, DISTÂNCIA ENTRE EIXOS 4,80 M, POTÊNCIA 230 CV INCLUSIVE CAÇAMBA METÁLICA - IMPOSTOS E SEGUROS. AF_06/2014	CHOR - CUSTOS HORÁRIOS DE MÁQUINAS E EQUIPAMENTOS	H	1,0000000	R\$ 4,59	R\$ 4,59
Composição Auxiliar	91383	SINAPI	CAMINHÃO BASCULANTE 10 M3, TRUCADO CABINE SIMPLES, PESO BRUTO TOTAL 23.000 KG, CARGA ÚTIL MÁXIMA 15.935 KG, DISTÂNCIA ENTRE EIXOS 4,80 M, POTÊNCIA 230 CV INCLUSIVE CAÇAMBA METÁLICA - MANUTENÇÃO. AF_06/2014	CHOR - CUSTOS HORÁRIOS DE MÁQUINAS E EQUIPAMENTOS	H	1,0000000	R\$ 53,27	R\$ 53,27
Composição Auxiliar	91384	SINAPI	CAMINHÃO BASCULANTE 10 M3, TRUCADO CABINE SIMPLES, PESO BRUTO TOTAL 23.000 KG, CARGA ÚTIL MÁXIMA 15.935 KG, DISTÂNCIA ENTRE EIXOS 4,80 M, POTÊNCIA 230 CV INCLUSIVE CAÇAMBA METÁLICA - MATERIAIS NA OPERAÇÃO. AF_06/2014	CHOR - CUSTOS HORÁRIOS DE MÁQUINAS E EQUIPAMENTOS	H	1,0000000	R\$ 143,38	R\$ 143,38

MO sem LS => R\$ 9,75 LS => R\$ 11,12 MO com LS => R\$ 20,87
Valor do BDI => R\$ 59,31 Valor com BDI => R\$ 326,12

	Código	Banco	Descrição	Tipo	Und	Quant.	Valor Unit	Total
--	--------	-------	-----------	------	-----	--------	------------	-------

Composição	91380	SINAPI	CAMINHÃO BASCULANTE 10 M3, TRUCADO CABINE SIMPLES, PESO BRUTO TOTAL 23.000 KG, CARGA ÚTIL MÁXIMA 15.935 KG, DISTÂNCIA ENTRE EIXOS 4,80 M, POTÊNCIA 230 CV INCLUSIVE CAÇAMBA METÁLICA - DEPRECIÇÃO. AF_06/2014	CHOR - CUSTOS HORÁRIOS DE MÁQUINAS E EQUIPAMENTOS	H	1,0000000	R\$ 29,51	R\$ 29,51
Insumo	00037734	SINAPI	CACAMBA METALICA BASCULANTE COM CAPACIDADE DE 10 M3 (INCLUI MONTAGEM, NAO INCLUI CAMINHAO)	Equipamento para Aquisição Permanente	UN	0,0000603	R\$ 75.785,44	R\$ 4,56
Insumo	00037758	SINAPI	CAMINHAO TRUCADO, PESO BRUTO TOTAL 23000 KG, CARGA UTIL MAXIMA 15285 KG, DISTANCIA ENTRE EIXOS 4,80 M, POTENCIA 326 CV (INCLUI CABINE E CHASSI, NAO INCLUI CARROCERIA)	Equipamento para Aquisição Permanente	UN	0,0000342	R\$ 729.621,60	R\$ 24,95

MO sem LS => R\$ 0,00 LS => R\$ 0,00 MO com LS => R\$ 0,00
Valor do BDI => R\$ 6,56 Valor com BDI => R\$ 36,07

	Código	Banco	Descrição	Tipo	Und	Quant.	Valor Unit	Total
Composição	91382	SINAPI	CAMINHÃO BASCULANTE 10 M3, TRUCADO CABINE SIMPLES, PESO BRUTO TOTAL 23.000 KG, CARGA ÚTIL MÁXIMA 15.935 KG, DISTÂNCIA ENTRE EIXOS 4,80 M, POTÊNCIA 230 CV INCLUSIVE CAÇAMBA METÁLICA - IMPOSTOS E SEGUROS. AF_06/2014	CHOR - CUSTOS HORÁRIOS DE MÁQUINAS E EQUIPAMENTOS	H	1,0000000	R\$ 4,59	R\$ 4,59
Insumo	00037734	SINAPI	CACAMBA METALICA BASCULANTE COM CAPACIDADE DE 10 M3 (INCLUI MONTAGEM, NAO INCLUI CAMINHAO)	Equipamento para Aquisição Permanente	UN	0,0000059	R\$ 75.785,44	R\$ 0,44
Insumo	00037758	SINAPI	CAMINHAO TRUCADO, PESO BRUTO TOTAL 23000 KG, CARGA UTIL MAXIMA 15285 KG, DISTANCIA ENTRE EIXOS 4,80 M, POTENCIA 326 CV (INCLUI CABINE E CHASSI, NAO INCLUI CARROCERIA)	Equipamento para Aquisição Permanente	UN	0,0000057	R\$ 729.621,60	R\$ 4,15

MO sem LS => R\$ 0,00 LS => R\$ 0,00 MO com LS => R\$ 0,00
Valor do BDI => R\$ 1,02 Valor com BDI => R\$ 5,61

	Código	Banco	Descrição	Tipo	Und	Quant.	Valor Unit	Total
Composição	91381	SINAPI	CAMINHÃO BASCULANTE 10 M3, TRUCADO CABINE SIMPLES, PESO BRUTO TOTAL 23.000 KG, CARGA ÚTIL MÁXIMA 15.935 KG, DISTÂNCIA ENTRE EIXOS 4,80 M, POTÊNCIA 230 CV INCLUSIVE CAÇAMBA METÁLICA - JUROS. AF_06/2014	CHOR - CUSTOS HORÁRIOS DE MÁQUINAS E EQUIPAMENTOS	H	1,0000000	R\$ 11,38	R\$ 11,38
Insumo	00037734	SINAPI	CACAMBA METALICA BASCULANTE COM CAPACIDADE DE 10 M3 (INCLUI MONTAGEM, NAO INCLUI CAMINHAO)	Equipamento para Aquisição Permanente	UN	0,0000146	R\$ 75.785,44	R\$ 1,10
Insumo	00037758	SINAPI	CAMINHAO TRUCADO, PESO BRUTO TOTAL 23000 KG, CARGA UTIL MAXIMA 15285 KG, DISTANCIA ENTRE EIXOS 4,80 M, POTENCIA 326 CV (INCLUI CABINE E CHASSI, NAO INCLUI CARROCERIA)	Equipamento para Aquisição Permanente	UN	0,0000141	R\$ 729.621,60	R\$ 10,28

MO sem LS => R\$ 0,00 LS => R\$ 0,00 MO com LS => R\$ 0,00
Valor do BDI => R\$ 2,52 Valor com BDI => R\$ 13,90

	Código	Banco	Descrição	Tipo	Und	Quant.	Valor Unit	Total
Composição	91383	SINAPI	CAMINHÃO BASCULANTE 10 M3, TRUCADO CABINE SIMPLES, PESO BRUTO TOTAL 23.000 KG, CARGA ÚTIL MÁXIMA 15.935 KG, DISTÂNCIA ENTRE EIXOS 4,80 M, POTÊNCIA 230 CV INCLUSIVE CAÇAMBA METÁLICA - MANUTENÇÃO. AF_06/2014	CHOR - CUSTOS HORÁRIOS DE MÁQUINAS E EQUIPAMENTOS	H	1,0000000	R\$ 53,27	R\$ 53,27
Insumo	00037734	SINAPI	CACAMBA METALICA BASCULANTE COM CAPACIDADE DE 10 M3 (INCLUI MONTAGEM, NAO INCLUI CAMINHAO)	Equipamento para Aquisição Permanente	UN	0,0000849	R\$ 75.785,44	R\$ 6,43
Insumo	00037758	SINAPI	CAMINHAO TRUCADO, PESO BRUTO TOTAL 23000 KG, CARGA UTIL MAXIMA 15285 KG, DISTANCIA ENTRE EIXOS 4,80 M, POTENCIA 326 CV (INCLUI CABINE E CHASSI, NAO INCLUI CARROCERIA)	Equipamento para Aquisição Permanente	UN	0,0000642	R\$ 729.621,60	R\$ 46,84

MO sem LS => R\$ 0,00 LS => R\$ 0,00 MO com LS => R\$ 0,00
 Valor do BDI => R\$ 11,84 Valor com BDI => R\$ 65,11

	Código	Banco	Descrição	Tipo	Und	Quant.	Valor Unit	Total
Composição	91384	SINAPI	CAMINHÃO BASCULANTE 10 M3, TRUCADO CABINE SIMPLES, PESO BRUTO TOTAL 23.000 KG, CARGA ÚTIL MÁXIMA 15.935 KG, DISTÂNCIA ENTRE EIXOS 4,80 M, POTÊNCIA 230 CV INCLUSIVE CAÇAMBA METÁLICA - MATERIAIS NA OPERAÇÃO. AF_06/2014	CHOR - CUSTOS HORÁRIOS DE MÁQUINAS E EQUIPAMENTOS	H	1,0000000	R\$ 143,38	R\$ 143,38
Insumo	00004221	SINAPI	OLEO DIESEL COMBUSTIVEL COMUM METROPOLITANO S-10 OU S-500	Material	L	23,7000000	R\$ 6,05	R\$ 143,38

MO sem LS => R\$ 0,00 LS => R\$ 0,00 MO com LS => R\$ 0,00
 Valor do BDI => R\$ 31,87 Valor com BDI => R\$ 175,25

	Código	Banco	Descrição	Tipo	Und	Quant.	Valor Unit	Total
Composição	5811	SINAPI	CAMINHÃO BASCULANTE 6 M3, PESO BRUTO TOTAL 16.000 KG, CARGA ÚTIL MÁXIMA 13.071 KG, DISTÂNCIA ENTRE EIXOS 4,80 M, POTÊNCIA 230 CV INCLUSIVE CAÇAMBA METÁLICA - CHP DIURNO. AF_06/2014	CHOR - CUSTOS HORÁRIOS DE MÁQUINAS E EQUIPAMENTOS	CHP	1,0000000	R\$ 202,23	R\$ 202,23
Composição Auxiliar	53792	SINAPI	CAMINHÃO BASCULANTE 6 M3, PESO BRUTO TOTAL 16.000 KG, CARGA ÚTIL MÁXIMA 13.071 KG, DISTÂNCIA ENTRE EIXOS 4,80 M, POTÊNCIA 230 CV INCLUSIVE CAÇAMBA METÁLICA - MATERIAIS NA OPERAÇÃO. AF_06/2014	CHOR - CUSTOS HORÁRIOS DE MÁQUINAS E EQUIPAMENTOS	H	1,0000000	R\$ 102,42	R\$ 102,42
Composição Auxiliar	5695	SINAPI	CAMINHÃO BASCULANTE 6 M3, PESO BRUTO TOTAL 16.000 KG, CARGA ÚTIL MÁXIMA 13.071 KG, DISTÂNCIA ENTRE EIXOS 4,80 M, POTÊNCIA 230 CV INCLUSIVE CAÇAMBA METÁLICA - MANUTENÇÃO. AF_06/2014	CHOR - CUSTOS HORÁRIOS DE MÁQUINAS E EQUIPAMENTOS	H	1,0000000	R\$ 40,56	R\$ 40,56
Composição Auxiliar	88281	SINAPI	MOTORISTA DE BASCULANTE COM ENCARGOS COMPLEMENTARES	SEDI - SERVIÇOS DIVERSOS	H	1,0000000	R\$ 24,68	R\$ 24,68
Composição Auxiliar	91367	SINAPI	CAMINHÃO BASCULANTE 6 M3, PESO BRUTO TOTAL 16.000 KG, CARGA ÚTIL MÁXIMA 13.071 KG, DISTÂNCIA ENTRE EIXOS 4,80 M, POTÊNCIA 230 CV INCLUSIVE CAÇAMBA METÁLICA - DEPRECIÇÃO. AF_06/2014	CHOR - CUSTOS HORÁRIOS DE MÁQUINAS E EQUIPAMENTOS	H	1,0000000	R\$ 22,43	R\$ 22,43
Composição Auxiliar	91368	SINAPI	CAMINHÃO BASCULANTE 6 M3, PESO BRUTO TOTAL 16.000 KG, CARGA ÚTIL MÁXIMA 13.071 KG, DISTÂNCIA ENTRE EIXOS 4,80 M, POTÊNCIA 230 CV INCLUSIVE CAÇAMBA METÁLICA - JUROS. AF_06/2014	CHOR - CUSTOS HORÁRIOS DE MÁQUINAS E EQUIPAMENTOS	H	1,0000000	R\$ 8,65	R\$ 8,65
Composição Auxiliar	91369	SINAPI	CAMINHÃO BASCULANTE 6 M3, PESO BRUTO TOTAL 16.000 KG, CARGA ÚTIL MÁXIMA 13.071 KG, DISTÂNCIA ENTRE EIXOS 4,80 M, POTÊNCIA 230 CV INCLUSIVE CAÇAMBA METÁLICA - IMPOSTOS E SEGUROS. AF_06/2014	CHOR - CUSTOS HORÁRIOS DE MÁQUINAS E EQUIPAMENTOS	H	1,0000000	R\$ 3,49	R\$ 3,49

MO sem LS => R\$ 9,75 LS => R\$ 11,12 MO com LS => R\$ 20,87
 Valor do BDI => R\$ 44,95 Valor com BDI => R\$ 247,18

	Código	Banco	Descrição	Tipo	Und	Quant.	Valor Unit	Total
Composição	91367	SINAPI	CAMINHÃO BASCULANTE 6 M3, PESO BRUTO TOTAL 16.000 KG, CARGA ÚTIL MÁXIMA 13.071 KG, DISTÂNCIA ENTRE EIXOS 4,80 M, POTÊNCIA 230 CV INCLUSIVE CAÇAMBA METÁLICA - DEPRECIÇÃO. AF_06/2014	CHOR - CUSTOS HORÁRIOS DE MÁQUINAS E EQUIPAMENTOS	H	1,0000000	R\$ 22,43	R\$ 22,43
Insumo	00037733	SINAPI	CAÇAMBA METALICA BASCULANTE COM CAPACIDADE DE 6 M3 (INCLUI MONTAGEM, NAO INCLUI CAMINHÃO)	Equipamento para Aquisição Permanente	UN	0,0000603	R\$ 56.823,63	R\$ 3,42
Insumo	00044058	SINAPI	CAMINHÃO TOCO, PESO BRUTO TOTAL 16000 KG, CARGA UTIL MAXIMA 10830 KG, DISTANCIA ENTRE EIXOS 3,56 M, POTENCIA 226 CV (INCLUI CABINE E CHASSI, NAO INCLUI CARROCERIA)	Equipamento para Aquisição Permanente	UN	0,0000342	R\$ 555.945,95	R\$ 19,01

MO sem LS => R\$ 0,00 LS => R\$ 0,00 MO com LS => R\$ 0,00

				Valor do BDI =>	R\$ 4,98			Valor com BDI =>	R\$ 27,41
	Código	Banco	Descrição	Tipo	Und	Quant.	Valor Unit	Total	
Composição	91369	SINAPI	CAMINHÃO BASCULANTE 6 M3, PESO BRUTO TOTAL 16.000 KG, CARGA ÚTIL MÁXIMA 13.071 KG, DISTÂNCIA ENTRE EIXOS 4,80 M, POTÊNCIA 230 CV INCLUSIVE CAÇAMBA METÁLICA - IMPOSTOS E SEGUROS. AF_06/2014	CHOR - CUSTOS HORÁRIOS DE MÁQUINAS E EQUIPAMENTOS	H	1,0000000	R\$ 3,49	R\$ 3,49	
Insumo	00037733	SINAPI	CACAMBA METALICA BASCULANTE COM CAPACIDADE DE 6 M3 (INCLUI MONTAGEM, NAO INCLUI CAMINHAO)	Equipamento para Aquisição Permanente	UN	0,0000059	R\$ 56.823,63	R\$ 0,33	
Insumo	00044058	SINAPI	CAMINHAO TOCO, PESO BRUTO TOTAL 16000 KG, CARGA UTIL MAXIMA 10830 KG, DISTANCIA ENTRE EIXOS 3,56 M, POTENCIA 226 CV (INCLUI CABINE E CHASSI, NAO INCLUI CARROCERIA)	Equipamento para Aquisição Permanente	UN	0,0000057	R\$ 555.945,95	R\$ 3,16	

MO sem LS => R\$ 0,00 LS => R\$ 0,00 MO com LS => R\$ 0,00
 Valor do BDI => R\$ 0,77 Valor com BDI => R\$ 4,26

	Código	Banco	Descrição	Tipo	Und	Quant.	Valor Unit	Total
Composição	91368	SINAPI	CAMINHÃO BASCULANTE 6 M3, PESO BRUTO TOTAL 16.000 KG, CARGA ÚTIL MÁXIMA 13.071 KG, DISTÂNCIA ENTRE EIXOS 4,80 M, POTÊNCIA 230 CV INCLUSIVE CAÇAMBA METÁLICA - JUROS. AF_06/2014	CHOR - CUSTOS HORÁRIOS DE MÁQUINAS E EQUIPAMENTOS	H	1,0000000	R\$ 8,65	R\$ 8,65
Insumo	00037733	SINAPI	CACAMBA METALICA BASCULANTE COM CAPACIDADE DE 6 M3 (INCLUI MONTAGEM, NAO INCLUI CAMINHAO)	Equipamento para Aquisição Permanente	UN	0,0000146	R\$ 56.823,63	R\$ 0,82
Insumo	00044058	SINAPI	CAMINHAO TOCO, PESO BRUTO TOTAL 16000 KG, CARGA UTIL MAXIMA 10830 KG, DISTANCIA ENTRE EIXOS 3,56 M, POTENCIA 226 CV (INCLUI CABINE E CHASSI, NAO INCLUI CARROCERIA)	Equipamento para Aquisição Permanente	UN	0,0000141	R\$ 555.945,95	R\$ 7,83

MO sem LS => R\$ 0,00 LS => R\$ 0,00 MO com LS => R\$ 0,00
 Valor do BDI => R\$ 1,92 Valor com BDI => R\$ 10,57

	Código	Banco	Descrição	Tipo	Und	Quant.	Valor Unit	Total
Composição	5695	SINAPI	CAMINHÃO BASCULANTE 6 M3, PESO BRUTO TOTAL 16.000 KG, CARGA ÚTIL MÁXIMA 13.071 KG, DISTÂNCIA ENTRE EIXOS 4,80 M, POTÊNCIA 230 CV INCLUSIVE CAÇAMBA METÁLICA - MANUTENÇÃO. AF_06/2014	CHOR - CUSTOS HORÁRIOS DE MÁQUINAS E EQUIPAMENTOS	H	1,0000000	R\$ 40,56	R\$ 40,56
Insumo	00037733	SINAPI	CACAMBA METALICA BASCULANTE COM CAPACIDADE DE 6 M3 (INCLUI MONTAGEM, NAO INCLUI CAMINHAO)	Equipamento para Aquisição Permanente	UN	0,0000849	R\$ 56.823,63	R\$ 4,82
Insumo	00044058	SINAPI	CAMINHAO TOCO, PESO BRUTO TOTAL 16000 KG, CARGA UTIL MAXIMA 10830 KG, DISTANCIA ENTRE EIXOS 3,56 M, POTENCIA 226 CV (INCLUI CABINE E CHASSI, NAO INCLUI CARROCERIA)	Equipamento para Aquisição Permanente	UN	0,0000643	R\$ 555.945,95	R\$ 35,74

MO sem LS => R\$ 0,00 LS => R\$ 0,00 MO com LS => R\$ 0,00
 Valor do BDI => R\$ 9,01 Valor com BDI => R\$ 49,57

	Código	Banco	Descrição	Tipo	Und	Quant.	Valor Unit	Total
Composição	53792	SINAPI	CAMINHÃO BASCULANTE 6 M3, PESO BRUTO TOTAL 16.000 KG, CARGA ÚTIL MÁXIMA 13.071 KG, DISTÂNCIA ENTRE EIXOS 4,80 M, POTÊNCIA 230 CV INCLUSIVE CAÇAMBA METÁLICA - MATERIAIS NA OPERAÇÃO. AF_06/2014	CHOR - CUSTOS HORÁRIOS DE MÁQUINAS E EQUIPAMENTOS	H	1,0000000	R\$ 102,42	R\$ 102,42
Insumo	00004221	SINAPI	OLEO DIESEL COMBUSTIVEL COMUM METROPOLITANO S-10 OU S-500	Material	L	16,9300000	R\$ 6,05	R\$ 102,42

MO sem LS => R\$ 0,00 LS => R\$ 0,00 MO com LS => R\$ 0,00
 Valor do BDI => R\$ 22,76 Valor com BDI => R\$ 125,18

	Código	Banco	Descrição	Tipo	Und	Quant.	Valor Unit	Total
--	--------	-------	-----------	------	-----	--------	------------	-------

Composição	5903	SINAPI	CAMINHÃO PIPA 10.000 L TRUCADO, PESO BRUTO TOTAL 23.000 KG, CARGA ÚTIL MÁXIMA 15.935 KG, DISTÂNCIA ENTRE EIXOS 4,8 M, POTÊNCIA 230 CV, INCLUSIVE TANQUE DE AÇO PARA TRANSPORTE DE ÁGUA - CHI DIURNO. AF_06/2014	CHOR - CUSTOS HORÁRIOS DE MÁQUINAS E EQUIPAMENTOS	CHI	1,0000000	R\$ 69,62	R\$ 69,62
Composição Auxiliar	88282	SINAPI	MOTORISTA DE CAMINHÃO COM ENCARGOS COMPLEMENTARES	SEDI - SERVIÇOS DIVERSOS	H	1,0000000	R\$ 23,90	R\$ 23,90
Composição Auxiliar	91396	SINAPI	CAMINHÃO PIPA 10.000 L TRUCADO, PESO BRUTO TOTAL 23.000 KG, CARGA ÚTIL MÁXIMA 15.935 KG, DISTÂNCIA ENTRE EIXOS 4,8 M, POTÊNCIA 230 CV, INCLUSIVE TANQUE DE AÇO PARA TRANSPORTE DE ÁGUA - DEPRECIAÇÃO. AF_06/2014	CHOR - CUSTOS HORÁRIOS DE MÁQUINAS E EQUIPAMENTOS	H	1,0000000	R\$ 29,61	R\$ 29,61
Composição Auxiliar	91397	SINAPI	CAMINHÃO PIPA 10.000 L TRUCADO, PESO BRUTO TOTAL 23.000 KG, CARGA ÚTIL MÁXIMA 15.935 KG, DISTÂNCIA ENTRE EIXOS 4,8 M, POTÊNCIA 230 CV, INCLUSIVE TANQUE DE AÇO PARA TRANSPORTE DE ÁGUA - JUROS. AF_06/2014	CHOR - CUSTOS HORÁRIOS DE MÁQUINAS E EQUIPAMENTOS	H	1,0000000	R\$ 11,48	R\$ 11,48
Composição Auxiliar	91398	SINAPI	CAMINHÃO PIPA 10.000 L TRUCADO, PESO BRUTO TOTAL 23.000 KG, CARGA ÚTIL MÁXIMA 15.935 KG, DISTÂNCIA ENTRE EIXOS 4,8 M, POTÊNCIA 230 CV, INCLUSIVE TANQUE DE AÇO PARA TRANSPORTE DE ÁGUA - IMPOSTOS E SEGUROS. AF_06/2014	CHOR - CUSTOS HORÁRIOS DE MÁQUINAS E EQUIPAMENTOS	H	1,0000000	R\$ 4,63	R\$ 4,63

MO sem LS => R\$ 9,39 LS => R\$ 10,70 MO com LS => R\$ 20,09
Valor do BDI => R\$ 15,47 Valor com BDI => R\$ 85,09

	Código	Banco	Descrição	Tipo	Und	Quant.	Valor Unit	Total
Composição	5901	SINAPI	CAMINHÃO PIPA 10.000 L TRUCADO, PESO BRUTO TOTAL 23.000 KG, CARGA ÚTIL MÁXIMA 15.935 KG, DISTÂNCIA ENTRE EIXOS 4,8 M, POTÊNCIA 230 CV, INCLUSIVE TANQUE DE AÇO PARA TRANSPORTE DE ÁGUA - CHP DIURNO. AF_06/2014	CHOR - CUSTOS HORÁRIOS DE MÁQUINAS E EQUIPAMENTOS	CHP	1,0000000	R\$ 316,83	R\$ 316,83
Composição Auxiliar	53831	SINAPI	CAMINHÃO PIPA 10.000 L TRUCADO, PESO BRUTO TOTAL 23.000 KG, CARGA ÚTIL MÁXIMA 15.935 KG, DISTÂNCIA ENTRE EIXOS 4,8 M, POTÊNCIA 230 CV, INCLUSIVE TANQUE DE AÇO PARA TRANSPORTE DE ÁGUA - MATERIAIS NA OPERAÇÃO. AF_06/2014	CHOR - CUSTOS HORÁRIOS DE MÁQUINAS E EQUIPAMENTOS	H	1,0000000	R\$ 194,56	R\$ 194,56
Composição Auxiliar	5763	SINAPI	CAMINHÃO PIPA 10.000 L TRUCADO, PESO BRUTO TOTAL 23.000 KG, CARGA ÚTIL MÁXIMA 15.935 KG, DISTÂNCIA ENTRE EIXOS 4,8 M, POTÊNCIA 230 CV, INCLUSIVE TANQUE DE AÇO PARA TRANSPORTE DE ÁGUA - MANUTENÇÃO. AF_06/2014	CHOR - CUSTOS HORÁRIOS DE MÁQUINAS E EQUIPAMENTOS	H	1,0000000	R\$ 52,65	R\$ 52,65
Composição Auxiliar	88282	SINAPI	MOTORISTA DE CAMINHÃO COM ENCARGOS COMPLEMENTARES	SEDI - SERVIÇOS DIVERSOS	H	1,0000000	R\$ 23,90	R\$ 23,90
Composição Auxiliar	91396	SINAPI	CAMINHÃO PIPA 10.000 L TRUCADO, PESO BRUTO TOTAL 23.000 KG, CARGA ÚTIL MÁXIMA 15.935 KG, DISTÂNCIA ENTRE EIXOS 4,8 M, POTÊNCIA 230 CV, INCLUSIVE TANQUE DE AÇO PARA TRANSPORTE DE ÁGUA - DEPRECIAÇÃO. AF_06/2014	CHOR - CUSTOS HORÁRIOS DE MÁQUINAS E EQUIPAMENTOS	H	1,0000000	R\$ 29,61	R\$ 29,61
Composição Auxiliar	91397	SINAPI	CAMINHÃO PIPA 10.000 L TRUCADO, PESO BRUTO TOTAL 23.000 KG, CARGA ÚTIL MÁXIMA 15.935 KG, DISTÂNCIA ENTRE EIXOS 4,8 M, POTÊNCIA 230 CV, INCLUSIVE TANQUE DE AÇO PARA TRANSPORTE DE ÁGUA - JUROS. AF_06/2014	CHOR - CUSTOS HORÁRIOS DE MÁQUINAS E EQUIPAMENTOS	H	1,0000000	R\$ 11,48	R\$ 11,48

Composição Auxiliar	91398	SINAPI	CAMINHÃO PIPA 10.000 L TRUCADO, PESO BRUTO TOTAL 23.000 KG, CARGA ÚTIL MÁXIMA 15.935 KG, DISTÂNCIA ENTRE EIXOS 4,8 M, POTÊNCIA 230 CV, INCLUSIVE TANQUE DE AÇO PARA TRANSPORTE DE ÁGUA - IMPOSTOS E SEGUROS. AF_06/2014	CHOR - CUSTOS HORÁRIOS DE MÁQUINAS E EQUIPAMENTOS	H	1,0000000	R\$ 4,63	R\$ 4,63
---------------------	-------	--------	---	---	---	-----------	----------	----------

MO sem LS => R\$ 9,39 LS => R\$ 10,70 MO com LS => R\$ 20,09
 Valor do BDI => R\$ 70,43 Valor com BDI => R\$ 387,26

	Código	Banco	Descrição	Tipo	Und	Quant.	Valor Unit	Total
Composição	91396	SINAPI	CAMINHÃO PIPA 10.000 L TRUCADO, PESO BRUTO TOTAL 23.000 KG, CARGA ÚTIL MÁXIMA 15.935 KG, DISTÂNCIA ENTRE EIXOS 4,8 M, POTÊNCIA 230 CV, INCLUSIVE TANQUE DE AÇO PARA TRANSPORTE DE ÁGUA - DEPRECIÇÃO. AF_06/2014	CHOR - CUSTOS HORÁRIOS DE MÁQUINAS E EQUIPAMENTOS	H	1,0000000	R\$ 29,61	R\$ 29,61
Insumo	00037736	SINAPI	TANQUE DE AÇO CARBONO NAO REVESTIDO, PARA TRANSPORTE DE AGUA COM CAPACIDADE DE 10 M3, COM BOMBA CENTRIFUGA POR TOMADA DE FORÇA, VAZAO MAXIMA *75* M3/H (INCLUI MONTAGEM, NAO INCLUI CAMINHAO)	Equipamento para Aquisição Permanente	UN	0,0000551	R\$ 83.450,00	R\$ 4,59
Insumo	00037758	SINAPI	CAMINHAO TRUCADO, PESO BRUTO TOTAL 23000 KG, CARGA UTIL MAXIMA 15285 KG, DISTANCIA ENTRE EIXOS 4,80 M, POTENCIA 326 CV (INCLUI CABINE E CHASSI, NAO INCLUI CARROCERIA)	Equipamento para Aquisição Permanente	UN	0,0000343	R\$ 729.621,60	R\$ 25,02

MO sem LS => R\$ 0,00 LS => R\$ 0,00 MO com LS => R\$ 0,00
 Valor do BDI => R\$ 6,58 Valor com BDI => R\$ 36,19

	Código	Banco	Descrição	Tipo	Und	Quant.	Valor Unit	Total
Composição	91398	SINAPI	CAMINHÃO PIPA 10.000 L TRUCADO, PESO BRUTO TOTAL 23.000 KG, CARGA ÚTIL MÁXIMA 15.935 KG, DISTÂNCIA ENTRE EIXOS 4,8 M, POTÊNCIA 230 CV, INCLUSIVE TANQUE DE AÇO PARA TRANSPORTE DE ÁGUA - IMPOSTOS E SEGUROS. AF_06/2014	CHOR - CUSTOS HORÁRIOS DE MÁQUINAS E EQUIPAMENTOS	H	1,0000000	R\$ 4,63	R\$ 4,63
Insumo	00037736	SINAPI	TANQUE DE AÇO CARBONO NAO REVESTIDO, PARA TRANSPORTE DE AGUA COM CAPACIDADE DE 10 M3, COM BOMBA CENTRIFUGA POR TOMADA DE FORÇA, VAZAO MAXIMA *75* M3/H (INCLUI MONTAGEM, NAO INCLUI CAMINHAO)	Equipamento para Aquisição Permanente	UN	0,0000058	R\$ 83.450,00	R\$ 0,48
Insumo	00037758	SINAPI	CAMINHAO TRUCADO, PESO BRUTO TOTAL 23000 KG, CARGA UTIL MAXIMA 15285 KG, DISTANCIA ENTRE EIXOS 4,80 M, POTENCIA 326 CV (INCLUI CABINE E CHASSI, NAO INCLUI CARROCERIA)	Equipamento para Aquisição Permanente	UN	0,0000057	R\$ 729.621,60	R\$ 4,15

MO sem LS => R\$ 0,00 LS => R\$ 0,00 MO com LS => R\$ 0,00
 Valor do BDI => R\$ 1,02 Valor com BDI => R\$ 5,65

	Código	Banco	Descrição	Tipo	Und	Quant.	Valor Unit	Total
Composição	91397	SINAPI	CAMINHÃO PIPA 10.000 L TRUCADO, PESO BRUTO TOTAL 23.000 KG, CARGA ÚTIL MÁXIMA 15.935 KG, DISTÂNCIA ENTRE EIXOS 4,8 M, POTÊNCIA 230 CV, INCLUSIVE TANQUE DE AÇO PARA TRANSPORTE DE ÁGUA - JUROS. AF_06/2014	CHOR - CUSTOS HORÁRIOS DE MÁQUINAS E EQUIPAMENTOS	H	1,0000000	R\$ 11,48	R\$ 11,48
Insumo	00037736	SINAPI	TANQUE DE AÇO CARBONO NAO REVESTIDO, PARA TRANSPORTE DE AGUA COM CAPACIDADE DE 10 M3, COM BOMBA CENTRIFUGA POR TOMADA DE FORÇA, VAZAO MAXIMA *75* M3/H (INCLUI MONTAGEM, NAO INCLUI CAMINHAO)	Equipamento para Aquisição Permanente	UN	0,0000144	R\$ 83.450,00	R\$ 1,20
Insumo	00037758	SINAPI	CAMINHAO TRUCADO, PESO BRUTO TOTAL 23000 KG, CARGA UTIL MAXIMA 15285 KG, DISTANCIA ENTRE EIXOS 4,80 M, POTENCIA 326 CV (INCLUI CABINE E CHASSI, NAO INCLUI CARROCERIA)	Equipamento para Aquisição Permanente	UN	0,0000141	R\$ 729.621,60	R\$ 10,28

MO sem LS => R\$ 0,00 LS => R\$ 0,00 MO com LS => R\$ 0,00
 Valor do BDI => R\$ 2,55 Valor com BDI => R\$ 14,03

	Código	Banco	Descrição	Tipo	Und	Quant.	Valor Unit	Total
Composição	5763	SINAPI	CAMINHÃO PIPA 10.000 L TRUCADO, PESO BRUTO TOTAL 23.000 KG, CARGA ÚTIL MÁXIMA 15.935 KG, DISTÂNCIA ENTRE EIXOS 4,8 M, POTÊNCIA 230 CV, INCLUSIVE TANQUE DE AÇO PARA TRANSPORTE DE ÁGUA - MANUTENÇÃO. AF_06/2014	CHOR - CUSTOS HORÁRIOS DE MÁQUINAS E EQUIPAMENTOS	H	1,0000000	R\$ 52,65	R\$ 52,65
Insumo	00037736	SINAPI	TANQUE DE AÇO CARBONO NÃO REVESTIDO, PARA TRANSPORTE DE ÁGUA COM CAPACIDADE DE 10 M3, COM BOMBA CENTRÍFUGA POR TOMADA DE FORÇA, VAZÃO MÁXIMO *75* M3/H (INCLUI MONTAGEM, NÃO INCLUI CAMINHÃO)	Equipamento para Aquisição Permanente	UN	0,0000689	R\$ 83.450,00	R\$ 5,74
Insumo	00037758	SINAPI	CAMINHÃO TRUCADO, PESO BRUTO TOTAL 23000 KG, CARGA ÚTIL MÁXIMA 15285 KG, DISTÂNCIA ENTRE EIXOS 4,80 M, POTÊNCIA 326 CV (INCLUI CABINE E CHASSI, NÃO INCLUI CARROCERIA)	Equipamento para Aquisição Permanente	UN	0,0000643	R\$ 729.621,60	R\$ 46,91

MO sem LS => R\$ 0,00 LS => R\$ 0,00 MO com LS => R\$ 0,00
 Valor do BDI => R\$ 11,70 Valor com BDI => R\$ 64,35

	Código	Banco	Descrição	Tipo	Und	Quant.	Valor Unit	Total
Composição	53831	SINAPI	CAMINHÃO PIPA 10.000 L TRUCADO, PESO BRUTO TOTAL 23.000 KG, CARGA ÚTIL MÁXIMA 15.935 KG, DISTÂNCIA ENTRE EIXOS 4,8 M, POTÊNCIA 230 CV, INCLUSIVE TANQUE DE AÇO PARA TRANSPORTE DE ÁGUA - MATERIAIS NA OPERAÇÃO. AF_06/2014	CHOR - CUSTOS HORÁRIOS DE MÁQUINAS E EQUIPAMENTOS	H	1,0000000	R\$ 194,56	R\$ 194,56
Insumo	00004221	SINAPI	ÓLEO DIESEL COMBUSTÍVEL COMUM METROPOLITANO S-10 OU S-500	Material	L	32,1600000	R\$ 6,05	R\$ 194,56

MO sem LS => R\$ 0,00 LS => R\$ 0,00 MO com LS => R\$ 0,00
 Valor do BDI => R\$ 43,25 Valor com BDI => R\$ 237,81

	Código	Banco	Descrição	Tipo	Und	Quant.	Valor Unit	Total
Composição	88261	SINAPI	CARPINTEIRO DE ESQUADRIA COM ENCARGOS COMPLEMENTARES	SEDI - SERVIÇOS DIVERSOS	H	1,0000000	R\$ 25,17	R\$ 25,17
Composição Auxiliar	95329	SINAPI	CURSO DE CAPACITAÇÃO PARA CARPINTEIRO DE ESQUADRIA (ENCARGOS COMPLEMENTARES) - HORISTA	SEDI - SERVIÇOS DIVERSOS	H	1,0000000	R\$ 0,33	R\$ 0,33
Insumo	00001214	SINAPI	CARPINTEIRO DE ESQUADRIAS (HORISTA)	Mão de Obra	H	1,0000000	R\$ 19,98	R\$ 19,98
Insumo	00037370	SINAPI	ALIMENTAÇÃO - HORISTA (COLETADO CAIXA - ENCARGOS COMPLEMENTARES)	Material	H	1,0000000	R\$ 1,02	R\$ 1,02
Insumo	00037371	SINAPI	TRANSPORTE - HORISTA (COLETADO CAIXA - ENCARGOS COMPLEMENTARES)	Material	H	1,0000000	R\$ 0,57	R\$ 0,57
Insumo	00037372	SINAPI	EXAMES - HORISTA (COLETADO CAIXA - ENCARGOS COMPLEMENTARES)	Material	H	1,0000000	R\$ 1,34	R\$ 1,34
Insumo	00037373	SINAPI	SEGURO - HORISTA (COLETADO CAIXA - ENCARGOS COMPLEMENTARES)	Material	H	1,0000000	R\$ 0,01	R\$ 0,01
Insumo	00043459	SINAPI	FERRAMENTAS - FAMÍLIA CARPINTEIRO DE FORMAS - HORISTA (ENCARGOS COMPLEMENTARES - COLETADO CAIXA)	Material	H	1,0000000	R\$ 0,49	R\$ 0,49
Insumo	00043483	SINAPI	EPI - FAMÍLIA CARPINTEIRO DE FORMAS - HORISTA (ENCARGOS COMPLEMENTARES - COLETADO CAIXA)	Material	H	1,0000000	R\$ 1,43	R\$ 1,43

MO sem LS => R\$ 9,49 LS => R\$ 10,82 MO com LS => R\$ 20,31
 Valor do BDI => R\$ 5,59 Valor com BDI => R\$ 30,76

	Código	Banco	Descrição	Tipo	Und	Quant.	Valor Unit	Total
Composição	88262	SINAPI	CARPINTEIRO DE FORMAS COM ENCARGOS COMPLEMENTARES	SEDI - SERVIÇOS DIVERSOS	H	1,0000000	R\$ 26,12	R\$ 26,12

Composição Auxiliar	95330	SINAPI	CURSO DE CAPACITAÇÃO PARA CARPINTEIRO DE FÔRMAS (ENCARGOS COMPLEMENTARES) - HORISTA	SEDI - SERVIÇOS DIVERSOS	H	1,0000000	R\$ 0,27	R\$ 0,27
Insumo	00001213	SINAPI	CARPINTEIRO DE FORMAS OU OFICIAL (HORISTA)	Mão de Obra	H	1,0000000	R\$ 20,99	R\$ 20,99
Insumo	00037370	SINAPI	ALIMENTACAO - HORISTA (COLETADO CAIXA - ENCARGOS COMPLEMENTARES)	Material	H	1,0000000	R\$ 1,02	R\$ 1,02
Insumo	00037371	SINAPI	TRANSPORTE - HORISTA (COLETADO CAIXA - ENCARGOS COMPLEMENTARES)	Material	H	1,0000000	R\$ 0,57	R\$ 0,57
Insumo	00037372	SINAPI	EXAMES - HORISTA (COLETADO CAIXA - ENCARGOS COMPLEMENTARES)	Material	H	1,0000000	R\$ 1,34	R\$ 1,34
Insumo	00037373	SINAPI	SEGURO - HORISTA (COLETADO CAIXA - ENCARGOS COMPLEMENTARES)	Material	H	1,0000000	R\$ 0,01	R\$ 0,01
Insumo	00043459	SINAPI	FERRAMENTAS - FAMILIA CARPINTEIRO DE FORMAS - HORISTA (ENCARGOS COMPLEMENTARES - COLETADO CAIXA)	Material	H	1,0000000	R\$ 0,49	R\$ 0,49
Insumo	00043483	SINAPI	EPI - FAMILIA CARPINTEIRO DE FORMAS - HORISTA (ENCARGOS COMPLEMENTARES - COLETADO CAIXA)	Material	H	1,0000000	R\$ 1,43	R\$ 1,43

MO sem LS => R\$ 9,94 LS => R\$ 11,32 MO com LS => R\$ 21,26
 Valor do BDI => R\$ 5,80 Valor com BDI => R\$ 31,92

	Código	Banco	Descrição	Tipo	Und	Quant.	Valor Unit	Total
Composição	90466	SINAPI	CHUMBAMENTO LINEAR EM ALVENARIA PARA RAMAIS/DISTRIBUIÇÃO DE INSTALAÇÕES HIDRÁULICAS COM DIÂMETROS MENORES OU IGUAIS A 40 MM. AF_09/2023	INHI - INSTALAÇÕES HIDROS SANITÁRIAS	M	1,0000000	R\$ 14,30	R\$ 14,30
Composição Auxiliar	88248	SINAPI	AUXILIAR DE ENCANADOR OU BOMBEIRO HIDRÁULICO COM ENCARGOS COMPLEMENTARES	SEDI - SERVIÇOS DIVERSOS	H	0,0830000	R\$ 20,60	R\$ 1,70
Composição Auxiliar	88267	SINAPI	ENCANADOR OU BOMBEIRO HIDRÁULICO COM ENCARGOS COMPLEMENTARES	SEDI - SERVIÇOS DIVERSOS	H	0,3650000	R\$ 25,73	R\$ 9,39
Composição Auxiliar	88629	SINAPI	ARGAMASSA TRAÇO 1:3 (EM VOLUME DE CIMENTO E AREIA MÉDIA ÚMIDA), PREPARO MANUAL. AF_08/2019	SEDI - SERVIÇOS DIVERSOS	m³	0,0051000	R\$ 630,57	R\$ 3,21

MO sem LS => R\$ 4,59 LS => R\$ 5,24 MO com LS => R\$ 9,83
 Valor do BDI => R\$ 3,17 Valor com BDI => R\$ 17,47

	Código	Banco	Descrição	Tipo	Und	Quant.	Valor Unit	Total
Composição	91534	SINAPI	COMPACTADOR DE SOLOS DE PERCUSSÃO (SOQUETE) COM MOTOR A GASOLINA 4 TEMPOS, POTÊNCIA 4 CV - CHI DIURNO. AF_08/2015	CHOR - CUSTOS HORÁRIOS DE MÁQUINAS E EQUIPAMENTOS	CHI	1,0000000	R\$ 33,41	R\$ 33,41
Composição Auxiliar	88297	SINAPI	OPERADOR DE MÁQUINAS E EQUIPAMENTOS COM ENCARGOS COMPLEMENTARES	SEDI - SERVIÇOS DIVERSOS	H	1,0000000	R\$ 32,40	R\$ 32,40
Composição Auxiliar	91529	SINAPI	COMPACTADOR DE SOLOS DE PERCUSSÃO (SOQUETE) COM MOTOR A GASOLINA 4 TEMPOS, POTÊNCIA 4 CV - DEPRECIÇÃO. AF_08/2015	CHOR - CUSTOS HORÁRIOS DE MÁQUINAS E EQUIPAMENTOS	H	1,0000000	R\$ 0,80	R\$ 0,80
Composição Auxiliar	91530	SINAPI	COMPACTADOR DE SOLOS DE PERCUSSÃO (SOQUETE) COM MOTOR A GASOLINA 4 TEMPOS, POTÊNCIA 4 CV - JUROS. AF_08/2015	CHOR - CUSTOS HORÁRIOS DE MÁQUINAS E EQUIPAMENTOS	H	1,0000000	R\$ 0,21	R\$ 0,21

MO sem LS => R\$ 13,36 LS => R\$ 15,23 MO com LS => R\$ 28,59
 Valor do BDI => R\$ 7,42 Valor com BDI => R\$ 40,83

	Código	Banco	Descrição	Tipo	Und	Quant.	Valor Unit	Total
Composição	91533	SINAPI	COMPACTADOR DE SOLOS DE PERCUSSÃO (SOQUETE) COM MOTOR A GASOLINA 4 TEMPOS, POTÊNCIA 4 CV - CHP DIURNO. AF_08/2015	CHOR - CUSTOS HORÁRIOS DE MÁQUINAS E EQUIPAMENTOS	CHP	1,0000000	R\$ 40,50	R\$ 40,50
Composição Auxiliar	88297	SINAPI	OPERADOR DE MÁQUINAS E EQUIPAMENTOS COM ENCARGOS COMPLEMENTARES	SEDI - SERVIÇOS DIVERSOS	H	1,0000000	R\$ 32,40	R\$ 32,40
Composição Auxiliar	91529	SINAPI	COMPACTADOR DE SOLOS DE PERCUSSÃO (SOQUETE) COM MOTOR A GASOLINA 4 TEMPOS, POTÊNCIA 4 CV - DEPRECIÇÃO. AF_08/2015	CHOR - CUSTOS HORÁRIOS DE MÁQUINAS E EQUIPAMENTOS	H	1,0000000	R\$ 0,80	R\$ 0,80

Composição Auxiliar	91530	SINAPI	COMPACTADOR DE SOLOS DE PERCUSSÃO (SOQUETE) COM MOTOR A GASOLINA 4 TEMPOS, POTÊNCIA 4 CV - JUROS. AF_08/2015	CHOR - CUSTOS HORÁRIOS DE MÁQUINAS E EQUIPAMENTOS	H	1,0000000	R\$ 0,21	R\$ 0,21
Composição Auxiliar	91531	SINAPI	COMPACTADOR DE SOLOS DE PERCUSSÃO (SOQUETE) COM MOTOR A GASOLINA 4 TEMPOS, POTÊNCIA 4 CV - MANUTENÇÃO. AF_08/2015	CHOR - CUSTOS HORÁRIOS DE MÁQUINAS E EQUIPAMENTOS	H	1,0000000	R\$ 1,00	R\$ 1,00
Composição Auxiliar	91532	SINAPI	COMPACTADOR DE SOLOS DE PERCUSSÃO (SOQUETE) COM MOTOR A GASOLINA 4 TEMPOS, POTÊNCIA 4 CV - MATERIAIS NA OPERAÇÃO. AF_08/2015	CHOR - CUSTOS HORÁRIOS DE MÁQUINAS E EQUIPAMENTOS	H	1,0000000	R\$ 6,09	R\$ 6,09

MO sem LS => R\$ 13,36 LS => R\$ 15,23 MO com LS => R\$ 28,59
 Valor do BDI => R\$ 9,00 Valor com BDI => R\$ 49,50

	Código	Banco	Descrição	Tipo	Und	Quant.	Valor Unit	Total
Composição	91529	SINAPI	COMPACTADOR DE SOLOS DE PERCUSSÃO (SOQUETE) COM MOTOR A GASOLINA 4 TEMPOS, POTÊNCIA 4 CV - DEPRECIÇÃO. AF_08/2015	CHOR - CUSTOS HORÁRIOS DE MÁQUINAS E EQUIPAMENTOS	H	1,0000000	R\$ 0,80	R\$ 0,80
Insumo	00013458	SINAPI	COMPACTADOR DE SOLOS DE PERCURSAO (SOQUETE) COM MOTOR A GASOLINA 4 TEMPOS DE 4 HP (4 CV)	Equipamento para Aquisição Permanente	UN	0,0000533	R\$ 15.034,30	R\$ 0,80

MO sem LS => R\$ 0,00 LS => R\$ 0,00 MO com LS => R\$ 0,00
 Valor do BDI => R\$ 0,17 Valor com BDI => R\$ 0,97

	Código	Banco	Descrição	Tipo	Und	Quant.	Valor Unit	Total
Composição	91530	SINAPI	COMPACTADOR DE SOLOS DE PERCUSSÃO (SOQUETE) COM MOTOR A GASOLINA 4 TEMPOS, POTÊNCIA 4 CV - JUROS. AF_08/2015	CHOR - CUSTOS HORÁRIOS DE MÁQUINAS E EQUIPAMENTOS	H	1,0000000	R\$ 0,21	R\$ 0,21
Insumo	00013458	SINAPI	COMPACTADOR DE SOLOS DE PERCURSAO (SOQUETE) COM MOTOR A GASOLINA 4 TEMPOS DE 4 HP (4 CV)	Equipamento para Aquisição Permanente	UN	0,0000143	R\$ 15.034,30	R\$ 0,21

MO sem LS => R\$ 0,00 LS => R\$ 0,00 MO com LS => R\$ 0,00
 Valor do BDI => R\$ 0,04 Valor com BDI => R\$ 0,25

	Código	Banco	Descrição	Tipo	Und	Quant.	Valor Unit	Total
Composição	91531	SINAPI	COMPACTADOR DE SOLOS DE PERCUSSÃO (SOQUETE) COM MOTOR A GASOLINA 4 TEMPOS, POTÊNCIA 4 CV - MANUTENÇÃO. AF_08/2015	CHOR - CUSTOS HORÁRIOS DE MÁQUINAS E EQUIPAMENTOS	H	1,0000000	R\$ 1,00	R\$ 1,00
Insumo	00013458	SINAPI	COMPACTADOR DE SOLOS DE PERCURSAO (SOQUETE) COM MOTOR A GASOLINA 4 TEMPOS DE 4 HP (4 CV)	Equipamento para Aquisição Permanente	UN	0,0000667	R\$ 15.034,30	R\$ 1,00

MO sem LS => R\$ 0,00 LS => R\$ 0,00 MO com LS => R\$ 0,00
 Valor do BDI => R\$ 0,22 Valor com BDI => R\$ 1,22

	Código	Banco	Descrição	Tipo	Und	Quant.	Valor Unit	Total
Composição	91532	SINAPI	COMPACTADOR DE SOLOS DE PERCUSSÃO (SOQUETE) COM MOTOR A GASOLINA 4 TEMPOS, POTÊNCIA 4 CV - MATERIAIS NA OPERAÇÃO. AF_08/2015	CHOR - CUSTOS HORÁRIOS DE MÁQUINAS E EQUIPAMENTOS	H	1,0000000	R\$ 6,09	R\$ 6,09
Insumo	00004222	SINAPI	GASOLINA COMUM	Material	L	1,0300000	R\$ 5,92	R\$ 6,09

MO sem LS => R\$ 0,00 LS => R\$ 0,00 MO com LS => R\$ 0,00
 Valor do BDI => R\$ 1,35 Valor com BDI => R\$ 7,44

	Código	Banco	Descrição	Tipo	Und	Quant.	Valor Unit	Total
Composição	103674	SINAPI	CONCRETAGEM DE VIGAS E LAJES, FCK=25 MPA, PARA LAJES PREMOLDADAS COM USO DE BOMBA - LANÇAMENTO, ADENSAMENTO E ACABAMENTO. AF_02/2022_PS	FUES - FUNDAÇÕES E ESTRUTURAS	m³	1,0000000	R\$ 611,88	R\$ 611,88
Composição Auxiliar	88262	SINAPI	CARPINTEIRO DE FORMAS COM ENCARGOS COMPLEMENTARES	SEDI - SERVIÇOS DIVERSOS	H	0,1860000	R\$ 26,12	R\$ 4,85
Composição Auxiliar	88309	SINAPI	PEDREIRO COM ENCARGOS COMPLEMENTARES	SEDI - SERVIÇOS DIVERSOS	H	1,1190000	R\$ 26,50	R\$ 29,65

Composição Auxiliar	88316	SINAPI	SERVENTE COM ENCARGOS COMPLEMENTARES	SEDI - SERVIÇOS DIVERSOS	H	1,1920000	R\$ 20,28	R\$ 24,17
Composição Auxiliar	90586	SINAPI	VIBRADOR DE IMERSÃO, DIÂMETRO DE PONTEIRA 45MM, MOTOR ELÉTRICO TRIFÁSICO POTÊNCIA DE 2 CV - CHP DIURNO. AF_06/2015	CHOR - CUSTOS HORÁRIOS DE MÁQUINAS E EQUIPAMENTOS	CHP	0,1940000	R\$ 1,35	R\$ 0,26
Composição Auxiliar	90587	SINAPI	VIBRADOR DE IMERSÃO, DIÂMETRO DE PONTEIRA 45MM, MOTOR ELÉTRICO TRIFÁSICO POTÊNCIA DE 2 CV - CHI DIURNO. AF_06/2015	CHOR - CUSTOS HORÁRIOS DE MÁQUINAS E EQUIPAMENTOS	CHI	0,1790000	R\$ 0,53	R\$ 0,09
Insumo	00001527	SINAPI	CONCRETO USINADO BOMBEAVEL, CLASSE DE RESISTENCIA C25, BRITA 0 E 1, SLUMP = 100 +/- 20 MM, COM BOMBEAMENTO (DISPONIBILIZACAO DE BOMBA), SEM O LANÇAMENTO (NBR 8953)	Material	m³	1,1030000	R\$ 501,24	R\$ 552,86

MO sem LS => R\$ 21,66 LS => R\$ 24,69 MO com LS => R\$ 46,35
Valor do BDI => R\$ 136,02 Valor com BDI => R\$ 747,90

	Código	Banco	Descrição	Tipo	Und	Quant.	Valor Unit	Total
Composição	102486	SINAPI	CONCRETO FCK = 15MPA, TRAÇO 1:3,4:3,4 (EM MASSA SECA DE CIMENTO/ AREIA MÉDIA/ SEIXO ROLADO) - PREPARO MANUAL. AF_05/2021	FUES - FUNDAÇÕES E ESTRUTURAS	m³	1,0000000	R\$ 625,38	R\$ 625,38
Composição Auxiliar	88316	SINAPI	SERVENTE COM ENCARGOS COMPLEMENTARES	SEDI - SERVIÇOS DIVERSOS	H	6,2383000	R\$ 20,28	R\$ 126,51
Insumo	00000370	SINAPI	AREIA MEDIA - POSTO JAZIDA/FORNECEDOR (RETIRADO NA JAZIDA, SEM TRANSPORTE)	Material	m³	0,8348000	R\$ 129,00	R\$ 107,68
Insumo	00001379	SINAPI	CIMENTO PORTLAND COMPOSTO CP II-32	Material	KG	283,3092000	R\$ 0,66	R\$ 186,98
Insumo	00004734	SINAPI	SEIXO ROLADO PARA APLICACAO EM CONCRETO (POSTO PEDREIRA/FORNECEDOR, SEM FRETE)	Material	m³	0,5946000	R\$ 343,45	R\$ 204,21

MO sem LS => R\$ 44,89 LS => R\$ 51,17 MO com LS => R\$ 96,06
Valor do BDI => R\$ 139,02 Valor com BDI => R\$ 764,40

	Código	Banco	Descrição	Tipo	Und	Quant.	Valor Unit	Total
Composição	94963	SINAPI	CONCRETO FCK = 15MPA, TRAÇO 1:3,4:3,5 (EM MASSA SECA DE CIMENTO/ AREIA MÉDIA/ BRITA 1) - PREPARO MECÂNICO COM BETONEIRA 400 L. AF_05/2021	FUES - FUNDAÇÕES E ESTRUTURAS	m³	1,0000000	R\$ 434,69	R\$ 434,69
Composição Auxiliar	88316	SINAPI	SERVENTE COM ENCARGOS COMPLEMENTARES	SEDI - SERVIÇOS DIVERSOS	H	2,3275000	R\$ 20,28	R\$ 47,20
Composição Auxiliar	88377	SINAPI	OPERADOR DE BETONEIRA ESTACIONÁRIA/MISTURADOR COM ENCARGOS COMPLEMENTARES	SEDI - SERVIÇOS DIVERSOS	H	1,4695000	R\$ 28,01	R\$ 41,16
Composição Auxiliar	88830	SINAPI	BETONEIRA CAPACIDADE NOMINAL DE 400 L, CAPACIDADE DE MISTURA 280 L, MOTOR ELÉTRICO TRIFÁSICO POTÊNCIA DE 2 CV, SEM CARREGADOR - CHP DIURNO. AF_05/2023	CHOR - CUSTOS HORÁRIOS DE MÁQUINAS E EQUIPAMENTOS	CHP	0,7563000	R\$ 2,01	R\$ 1,52
Composição Auxiliar	88831	SINAPI	BETONEIRA CAPACIDADE NOMINAL DE 400 L, CAPACIDADE DE MISTURA 280 L, MOTOR ELÉTRICO TRIFÁSICO POTÊNCIA DE 2 CV, SEM CARREGADOR - CHI DIURNO. AF_05/2023	CHOR - CUSTOS HORÁRIOS DE MÁQUINAS E EQUIPAMENTOS	CHI	0,7131000	R\$ 0,42	R\$ 0,29
Insumo	00000370	SINAPI	AREIA MEDIA - POSTO JAZIDA/FORNECEDOR (RETIRADO NA JAZIDA, SEM TRANSPORTE)	Material	m³	0,8046000	R\$ 129,00	R\$ 103,79
Insumo	00001379	SINAPI	CIMENTO PORTLAND COMPOSTO CP II-32	Material	KG	273,0630000	R\$ 0,66	R\$ 180,22
Insumo	00004721	SINAPI	PEDRA BRITADA N. 1 (9,5 A 19 MM) POSTO PEDREIRA/FORNECEDOR, SEM FRETE	Material	m³	0,5792000	R\$ 104,48	R\$ 60,51

MO sem LS => R\$ 33,37 LS => R\$ 38,03 MO com LS => R\$ 71,40
Valor do BDI => R\$ 96,63 Valor com BDI => R\$ 531,32

	Código	Banco	Descrição	Tipo	Und	Quant.	Valor Unit	Total
--	--------	-------	-----------	------	-----	--------	------------	-------

Composição	94964	SINAPI	CONCRETO FCK = 20MPA, TRAÇO 1:2,7:3 (EM MASSA SECA DE CIMENTO/ AREIA MÉDIA/ BRITA 1) - PREPARO MECÂNICO COM BETONEIRA 400 L. AF_05/2021	FUES - FUNDAÇÕES E ESTRUTURAS	m³	1,0000000	R\$ 470,29	R\$ 470,29
Composição Auxiliar	88316	SINAPI	SERVENTE COM ENCARGOS COMPLEMENTARES	SEDI - SERVIÇOS DIVERSOS	H	2,5333000	R\$ 20,28	R\$ 51,37
Composição Auxiliar	88377	SINAPI	OPERADOR DE BETONEIRA ESTACIONÁRIA/MISTURADOR COM ENCARGOS COMPLEMENTARES	SEDI - SERVIÇOS DIVERSOS	H	1,6046000	R\$ 28,01	R\$ 44,94
Composição Auxiliar	88830	SINAPI	BETONEIRA CAPACIDADE NOMINAL DE 400 L, CAPACIDADE DE MISTURA 280 L, MOTOR ELÉTRICO TRIFÁSICO POTÊNCIA DE 2 CV, SEM CARREGADOR - CHP DIURNO. AF_05/2023	CHOR - CUSTOS HORÁRIOS DE MÁQUINAS E EQUIPAMENTOS	CHP	0,8259000	R\$ 2,01	R\$ 1,66
Composição Auxiliar	88831	SINAPI	BETONEIRA CAPACIDADE NOMINAL DE 400 L, CAPACIDADE DE MISTURA 280 L, MOTOR ELÉTRICO TRIFÁSICO POTÊNCIA DE 2 CV, SEM CARREGADOR - CHI DIURNO. AF_05/2023	CHOR - CUSTOS HORÁRIOS DE MÁQUINAS E EQUIPAMENTOS	CHI	0,7787000	R\$ 0,42	R\$ 0,32
Insumo	00000370	SINAPI	AREIA MEDIA - POSTO JAZIDA/FORNECEDOR (RETIRADO NA JAZIDA, SEM TRANSPORTE)	Material	m³	0,7558000	R\$ 129,00	R\$ 97,49
Insumo	00001379	SINAPI	CIMENTO PORTLAND COMPOSTO CP II-32	Material	KG	322,9777000	R\$ 0,66	R\$ 213,16
Insumo	00004721	SINAPI	PEDRA BRITADA N. 1 (9,5 A 19 MM) POSTO PEDREIRA/FORNECEDOR, SEM FRETE	Material	m³	0,5872000	R\$ 104,48	R\$ 61,35

MO sem LS => R\$ 36,38 LS => R\$ 41,46 MO com LS => R\$ 77,84
Valor do BDI => R\$ 104,54 Valor com BDI => R\$ 574,83

	Código	Banco	Descrição	Tipo	Und	Quant.	Valor Unit	Total
Composição	94970	SINAPI	CONCRETO FCK = 20MPA, TRAÇO 1:2,7:3 (EM MASSA SECA DE CIMENTO/ AREIA MÉDIA/ BRITA 1) - PREPARO MECÂNICO COM BETONEIRA 600 L. AF_05/2021	FUES - FUNDAÇÕES E ESTRUTURAS	m³	1,0000000	R\$ 456,21	R\$ 456,21
Composição Auxiliar	88316	SINAPI	SERVENTE COM ENCARGOS COMPLEMENTARES	SEDI - SERVIÇOS DIVERSOS	H	2,0267000	R\$ 20,28	R\$ 41,10
Composição Auxiliar	88377	SINAPI	OPERADOR DE BETONEIRA ESTACIONÁRIA/MISTURADOR COM ENCARGOS COMPLEMENTARES	SEDI - SERVIÇOS DIVERSOS	H	1,2768000	R\$ 28,01	R\$ 35,76
Composição Auxiliar	89225	SINAPI	BETONEIRA CAPACIDADE NOMINAL DE 600 L, CAPACIDADE DE MISTURA 360 L, MOTOR ELÉTRICO TRIFÁSICO POTÊNCIA DE 4 CV, SEM CARREGADOR - CHP DIURNO. AF_05/2023	CHOR - CUSTOS HORÁRIOS DE MÁQUINAS E EQUIPAMENTOS	CHP	0,6572000	R\$ 5,75	R\$ 3,77
Composição Auxiliar	89226	SINAPI	BETONEIRA CAPACIDADE NOMINAL DE 600 L, CAPACIDADE DE MISTURA 360 L, MOTOR ELÉTRICO TRIFÁSICO POTÊNCIA DE 4 CV, SEM CARREGADOR - CHI DIURNO. AF_05/2023	CHOR - CUSTOS HORÁRIOS DE MÁQUINAS E EQUIPAMENTOS	CHI	0,6197000	R\$ 1,73	R\$ 1,07
Insumo	00000370	SINAPI	AREIA MEDIA - POSTO JAZIDA/FORNECEDOR (RETIRADO NA JAZIDA, SEM TRANSPORTE)	Material	m³	0,7609000	R\$ 129,00	R\$ 98,15
Insumo	00001379	SINAPI	CIMENTO PORTLAND COMPOSTO CP II-32	Material	KG	325,1589000	R\$ 0,66	R\$ 214,60
Insumo	00004721	SINAPI	PEDRA BRITADA N. 1 (9,5 A 19 MM) POSTO PEDREIRA/FORNECEDOR, SEM FRETE	Material	m³	0,5912000	R\$ 104,48	R\$ 61,76

MO sem LS => R\$ 29,02 LS => R\$ 33,08 MO com LS => R\$ 62,10
Valor do BDI => R\$ 101,41 Valor com BDI => R\$ 557,62

	Código	Banco	Descrição	Tipo	Und	Quant.	Valor Unit	Total
Composição	94972	SINAPI	CONCRETO FCK = 30MPA, TRAÇO 1:2,1:2,5 (EM MASSA SECA DE CIMENTO/ AREIA MÉDIA/ BRITA 1) - PREPARO MECÂNICO COM BETONEIRA 600 L. AF_05/2021	FUES - FUNDAÇÕES E ESTRUTURAS	m³	1,0000000	R\$ 491,15	R\$ 491,15
Composição Auxiliar	88316	SINAPI	SERVENTE COM ENCARGOS COMPLEMENTARES	SEDI - SERVIÇOS DIVERSOS	H	1,9633000	R\$ 20,28	R\$ 39,81

Composição Auxiliar	88377	SINAPI	OPERADOR DE BETONEIRA ESTACIONÁRIA/MISTURADOR COM ENCARGOS COMPLEMENTARES	SEDI - SERVIÇOS DIVERSOS	H	1,2400000	R\$ 28,01	R\$ 34,73
Composição Auxiliar	89225	SINAPI	BETONEIRA CAPACIDADE NOMINAL DE 600 L, CAPACIDADE DE MISTURA 360 L, MOTOR ELÉTRICO TRIFÁSICO POTÊNCIA DE 4 CV, SEM CARREGADOR - CHP DIURNO. AF_05/2023	CHOR - CUSTOS HORÁRIOS DE MÁQUINAS E EQUIPAMENTOS	CHP	0,6382000	R\$ 5,75	R\$ 3,66
Composição Auxiliar	89226	SINAPI	BETONEIRA CAPACIDADE NOMINAL DE 600 L, CAPACIDADE DE MISTURA 360 L, MOTOR ELÉTRICO TRIFÁSICO POTÊNCIA DE 4 CV, SEM CARREGADOR - CHI DIURNO. AF_05/2023	CHOR - CUSTOS HORÁRIOS DE MÁQUINAS E EQUIPAMENTOS	CHI	0,6018000	R\$ 1,73	R\$ 1,04
Insumo	00000370	SINAPI	AREIA MEDIA - POSTO JAZIDA/FORNECEDOR (RETIRADO NA JAZIDA, SEM TRANSPORTE)	Material	m³	0,7119000	R\$ 129,00	R\$ 91,83
Insumo	00001379	SINAPI	CIMENTO PORTLAND COMPOSTO CP II-32	Material	KG	391,1663000	R\$ 0,66	R\$ 258,16
Insumo	00004721	SINAPI	PEDRA BRITADA N. 1 (9,5 A 19 MM) POSTO PEDREIRA/FORNECEDOR, SEM FRETE	Material	m³	0,5927000	R\$ 104,48	R\$ 61,92

MO sem LS => R\$ 28,15 LS => R\$ 32,08 MO com LS => R\$ 60,23
Valor do BDI => R\$ 109,18 Valor com BDI => R\$ 600,33

	Código	Banco	Descrição	Tipo	Und	Quant.	Valor Unit	Total
Composição	94974	SINAPI	CONCRETO MAGRO PARA LASTRO, TRAÇO 1:4.5:4.5 (EM MASSA SECA DE CIMENTO/ AREIA MÉDIA/ BRITA 1) - PREPARO MANUAL. AF_05/2021	FUES - FUNDAÇÕES E ESTRUTURAS	m³	1,0000000	R\$ 444,48	R\$ 444,48
Composição Auxiliar	88316	SINAPI	SERVEnte COM ENCARGOS COMPLEMENTARES	SEDI - SERVIÇOS DIVERSOS	H	6,2858000	R\$ 20,28	R\$ 127,47
Insumo	00000370	SINAPI	AREIA MEDIA - POSTO JAZIDA/FORNECEDOR (RETIRADO NA JAZIDA, SEM TRANSPORTE)	Material	m³	0,8538000	R\$ 129,00	R\$ 110,14
Insumo	00001379	SINAPI	CIMENTO PORTLAND COMPOSTO CP II-32	Material	KG	218,9300000	R\$ 0,66	R\$ 144,49
Insumo	00004721	SINAPI	PEDRA BRITADA N. 1 (9,5 A 19 MM) POSTO PEDREIRA/FORNECEDOR, SEM FRETE	Material	m³	0,5971000	R\$ 104,48	R\$ 62,38

MO sem LS => R\$ 45,24 LS => R\$ 51,56 MO com LS => R\$ 96,80
Valor do BDI => R\$ 98,80 Valor com BDI => R\$ 543,28

	Código	Banco	Descrição	Tipo	Und	Quant.	Valor Unit	Total
Composição	94968	SINAPI	CONCRETO MAGRO PARA LASTRO, TRAÇO 1:4.5:4.5 (EM MASSA SECA DE CIMENTO/ AREIA MÉDIA/ BRITA 1) - PREPARO MECÂNICO COM BETONEIRA 600 L. AF_05/2021	FUES - FUNDAÇÕES E ESTRUTURAS	m³	1,0000000	R\$ 394,11	R\$ 394,11
Composição Auxiliar	88316	SINAPI	SERVEnte COM ENCARGOS COMPLEMENTARES	SEDI - SERVIÇOS DIVERSOS	H	2,1058000	R\$ 20,28	R\$ 42,70
Composição Auxiliar	88377	SINAPI	OPERADOR DE BETONEIRA ESTACIONÁRIA/MISTURADOR COM ENCARGOS COMPLEMENTARES	SEDI - SERVIÇOS DIVERSOS	H	1,3315000	R\$ 28,01	R\$ 37,29
Composição Auxiliar	89225	SINAPI	BETONEIRA CAPACIDADE NOMINAL DE 600 L, CAPACIDADE DE MISTURA 360 L, MOTOR ELÉTRICO TRIFÁSICO POTÊNCIA DE 4 CV, SEM CARREGADOR - CHP DIURNO. AF_05/2023	CHOR - CUSTOS HORÁRIOS DE MÁQUINAS E EQUIPAMENTOS	CHP	0,6853000	R\$ 5,75	R\$ 3,94
Composição Auxiliar	89226	SINAPI	BETONEIRA CAPACIDADE NOMINAL DE 600 L, CAPACIDADE DE MISTURA 360 L, MOTOR ELÉTRICO TRIFÁSICO POTÊNCIA DE 4 CV, SEM CARREGADOR - CHI DIURNO. AF_05/2023	CHOR - CUSTOS HORÁRIOS DE MÁQUINAS E EQUIPAMENTOS	CHI	0,6462000	R\$ 1,73	R\$ 1,11
Insumo	00000370	SINAPI	AREIA MEDIA - POSTO JAZIDA/FORNECEDOR (RETIRADO NA JAZIDA, SEM TRANSPORTE)	Material	m³	0,8325000	R\$ 129,00	R\$ 107,39
Insumo	00001379	SINAPI	CIMENTO PORTLAND COMPOSTO CP II-32	Material	KG	213,4531000	R\$ 0,66	R\$ 140,87
Insumo	00004721	SINAPI	PEDRA BRITADA N. 1 (9,5 A 19 MM) POSTO PEDREIRA/FORNECEDOR, SEM FRETE	Material	m³	0,5821000	R\$ 104,48	R\$ 60,81

MO sem LS => R\$ 30,21 LS => R\$ 34,43 MO com LS => R\$ 64,64
 Valor do BDI => R\$ 87,61 Valor com BDI => R\$ 481,72

	Código	Banco	Descrição	Tipo	Und	Quant.	Valor Unit	Total
Composição	C0836	SEINFRA	CONCRETO NÃO ESTRUTURAL PREPARO MANUAL	CONCRETOS	m³	1,0000000	R\$ 520,88	R\$ 520,88
Insumo	I0109	SEINFRA	AREIA MEDIA	Material	m³	0,7780000	R\$ 83,58	R\$ 65,02
Insumo	I0280	SEINFRA	BRITA	Material	m³	0,9658000	R\$ 100,50	R\$ 97,06
Insumo	I0805	SEINFRA	CIMENTO PORTLAND	Material	KG	220,0000000	R\$ 0,71	R\$ 156,20
Insumo	I2543	SEINFRA	SERVENTE	Mão de Obra	H	10,0000000	R\$ 20,26	R\$ 202,60

MO sem LS => R\$ 94,68 LS => R\$ 107,92 MO com LS => R\$ 202,60
 Valor do BDI => R\$ 115,79 Valor com BDI => R\$ 636,67

	Código	Banco	Descrição	Tipo	Und	Quant.	Valor Unit	Total
Composição	104749	SINAPI	CONECTOR GRAMPO METÁLICO TIPO OLHAL, PARA SPDA, PARA HASTE DE ATERRAMENTO DE 3/4" E CABOS DE 10 A 50 MM2 - FORNECIMENTO E INSTALAÇÃO. AF_08/2023	INEL - INSTALAÇÃO ELÉTRICA/ELETRIFICAÇÃO E ILUMINAÇÃO EXTERNA	UN	1,0000000	R\$ 28,32	R\$ 28,32
Composição Auxiliar	88247	SINAPI	AUXILIAR DE ELETRICISTA COM ENCARGOS COMPLEMENTARES	SEDI - SERVIÇOS DIVERSOS	H	0,1863000	R\$ 21,63	R\$ 4,02
Composição Auxiliar	88264	SINAPI	ELETRICISTA COM ENCARGOS COMPLEMENTARES	SEDI - SERVIÇOS DIVERSOS	H	0,1863000	R\$ 26,88	R\$ 5,00
Insumo	00000416	SINAPI	GRAMPO METALICO TIPO OLHAL PARA HASTE DE ATERRAMENTO DE 3/4", CONDUTOR DE *10* A 50 MM2	Material	UN	1,0000000	R\$ 19,30	R\$ 19,30

MO sem LS => R\$ 3,35 LS => R\$ 3,82 MO com LS => R\$ 7,17
 Valor do BDI => R\$ 6,29 Valor com BDI => R\$ 34,61

	Código	Banco	Descrição	Tipo	Und	Quant.	Valor Unit	Total
Composição	96977	SINAPI	CORDOALHA DE COBRE NU 50 MM², ENTERRADA - FORNECIMENTO E INSTALAÇÃO. AF_08/2023	INEL - INSTALAÇÃO ELÉTRICA/ELETRIFICAÇÃO E	M	1,0000000	R\$ 53,07	R\$ 53,07
Composição Auxiliar	88247	SINAPI	AUXILIAR DE ELETRICISTA COM ENCARGOS COMPLEMENTARES	SEDI - SERVIÇOS DIVERSOS	H	0,0331000	R\$ 21,63	R\$ 0,71
Composição Auxiliar	88264	SINAPI	ELETRICISTA COM ENCARGOS COMPLEMENTARES	SEDI - SERVIÇOS DIVERSOS	H	0,0331000	R\$ 26,88	R\$ 0,88
Insumo	00000867	SINAPI	CABO DE COBRE NU 50 MM2 MEIO-DURO	Material	M	1,0500000	R\$ 49,03	R\$ 51,48

MO sem LS => R\$ 0,59 LS => R\$ 0,68 MO com LS => R\$ 1,27
 Valor do BDI => R\$ 11,79 Valor com BDI => R\$ 64,86

	Código	Banco	Descrição	Tipo	Und	Quant.	Valor Unit	Total
Composição	91285	SINAPI	CORTADORA DE PISO COM MOTOR 4 TEMPOS A GASOLINA, POTÊNCIA DE 13 HP, COM DISCO DE CORTE DIAMANTADO SEGMENTADO PARA CONCRETO, DIÂMETRO DE 350 MM, FURO DE 1" (14 X 1") - CHI DIURNO. AF_08/2015	CHOR - CUSTOS HORÁRIOS DE MÁQUINAS E EQUIPAMENTOS	CHI	1,0000000	R\$ 0,91	R\$ 0,91
Composição Auxiliar	91279	SINAPI	CORTADORA DE PISO COM MOTOR 4 TEMPOS A GASOLINA, POTÊNCIA DE 13 HP, COM DISCO DE CORTE DIAMANTADO SEGMENTADO PARA CONCRETO, DIÂMETRO DE 350 MM, FURO DE 1" (14 X 1") - DEPRECIAÇÃO. AF_08/2015	CHOR - CUSTOS HORÁRIOS DE MÁQUINAS E EQUIPAMENTOS	H	1,0000000	R\$ 0,75	R\$ 0,75
Composição Auxiliar	91280	SINAPI	CORTADORA DE PISO COM MOTOR 4 TEMPOS A GASOLINA, POTÊNCIA DE 13 HP, COM DISCO DE CORTE DIAMANTADO SEGMENTADO PARA CONCRETO, DIÂMETRO DE 350 MM, FURO DE 1" (14 X 1") - JUROS. AF_08/2015	CHOR - CUSTOS HORÁRIOS DE MÁQUINAS E EQUIPAMENTOS	H	1,0000000	R\$ 0,16	R\$ 0,16

MO sem LS => R\$ 0,00 LS => R\$ 0,00 MO com LS => R\$ 0,00
 Valor do BDI => R\$ 0,20 Valor com BDI => R\$ 1,11

	Código	Banco	Descrição	Tipo	Und	Quant.	Valor Unit	Total
Composição	91283	SINAPI	CORTADORA DE PISO COM MOTOR 4 TEMPOS A GASOLINA, POTÊNCIA DE 13 HP, COM DISCO DE CORTE DIAMANTADO SEGMENTADO PARA CONCRETO, DIÂMETRO DE 350 MM, FURO DE 1" (14 X 1") - CHP DIURNO. AF_08/2015	CHOR - CUSTOS HORÁRIOS DE MÁQUINAS E EQUIPAMENTOS	CHP	1,0000000	R\$ 10,42	R\$ 10,42
Composição Auxiliar	91279	SINAPI	CORTADORA DE PISO COM MOTOR 4 TEMPOS A GASOLINA, POTÊNCIA DE 13 HP, COM DISCO DE CORTE DIAMANTADO SEGMENTADO PARA CONCRETO, DIÂMETRO DE 350 MM, FURO DE 1" (14 X 1") - DEPRECIÇÃO. AF_08/2015	CHOR - CUSTOS HORÁRIOS DE MÁQUINAS E EQUIPAMENTOS	H	1,0000000	R\$ 0,75	R\$ 0,75
Composição Auxiliar	91280	SINAPI	CORTADORA DE PISO COM MOTOR 4 TEMPOS A GASOLINA, POTÊNCIA DE 13 HP, COM DISCO DE CORTE DIAMANTADO SEGMENTADO PARA CONCRETO, DIÂMETRO DE 350 MM, FURO DE 1" (14 X 1") - JUROS. AF_08/2015	CHOR - CUSTOS HORÁRIOS DE MÁQUINAS E EQUIPAMENTOS	H	1,0000000	R\$ 0,16	R\$ 0,16
Composição Auxiliar	91281	SINAPI	CORTADORA DE PISO COM MOTOR 4 TEMPOS A GASOLINA, POTÊNCIA DE 13 HP, COM DISCO DE CORTE DIAMANTADO SEGMENTADO PARA CONCRETO, DIÂMETRO DE 350 MM, FURO DE 1" (14 X 1") - MANUTENÇÃO. AF_08/2015	CHOR - CUSTOS HORÁRIOS DE MÁQUINAS E EQUIPAMENTOS	H	1,0000000	R\$ 0,93	R\$ 0,93
Composição Auxiliar	91282	SINAPI	CORTADORA DE PISO COM MOTOR 4 TEMPOS A GASOLINA, POTÊNCIA DE 13 HP, COM DISCO DE CORTE DIAMANTADO SEGMENTADO PARA CONCRETO, DIÂMETRO DE 350 MM, FURO DE 1" (14 X 1") - MATERIAIS NA OPERAÇÃO. AF_08/2015	CHOR - CUSTOS HORÁRIOS DE MÁQUINAS E EQUIPAMENTOS	H	1,0000000	R\$ 8,58	R\$ 8,58

MO sem LS => R\$ 0,00 LS => R\$ 0,00 MO com LS => R\$ 0,00
Valor do BDI => R\$ 2,31 Valor com BDI => R\$ 12,73

	Código	Banco	Descrição	Tipo	Und	Quant.	Valor Unit	Total
Composição	91279	SINAPI	CORTADORA DE PISO COM MOTOR 4 TEMPOS A GASOLINA, POTÊNCIA DE 13 HP, COM DISCO DE CORTE DIAMANTADO SEGMENTADO PARA CONCRETO, DIÂMETRO DE 350 MM, FURO DE 1" (14 X 1") - DEPRECIÇÃO. AF_08/2015	CHOR - CUSTOS HORÁRIOS DE MÁQUINAS E EQUIPAMENTOS	H	1,0000000	R\$ 0,75	R\$ 0,75
Insumo	00011280	SINAPI	CORTADEIRA DE PISO DE CONCRETO E ASFALTO, PARA DISCO PADRAO DE DIAMETRO 350 MM (14") OU 450 MM (18"), MOTOR A GASOLINA, POTENCIA 13 HP, SEM DISCO	Equipamento para Aquisição Permanente	UN	0,0000640	R\$ 11.363,30	R\$ 0,72
Insumo	00013887	SINAPI	DISCO DE CORTE DIAMANTADO SEGMENTADO PARA CONCRETO, DIAMETRO DE 350 MM, FURO DE 1" (14 X 1 ")	Material	UN	0,0000640	R\$ 473,27	R\$ 0,03

MO sem LS => R\$ 0,00 LS => R\$ 0,00 MO com LS => R\$ 0,00
Valor do BDI => R\$ 0,16 Valor com BDI => R\$ 0,91

	Código	Banco	Descrição	Tipo	Und	Quant.	Valor Unit	Total
Composição	91280	SINAPI	CORTADORA DE PISO COM MOTOR 4 TEMPOS A GASOLINA, POTÊNCIA DE 13 HP, COM DISCO DE CORTE DIAMANTADO SEGMENTADO PARA CONCRETO, DIÂMETRO DE 350 MM, FURO DE 1" (14 X 1") - JUROS. AF_08/2015	CHOR - CUSTOS HORÁRIOS DE MÁQUINAS E EQUIPAMENTOS	H	1,0000000	R\$ 0,16	R\$ 0,16
Insumo	00011280	SINAPI	CORTADEIRA DE PISO DE CONCRETO E ASFALTO, PARA DISCO PADRAO DE DIAMETRO 350 MM (14") OU 450 MM (18"), MOTOR A GASOLINA, POTENCIA 13 HP, SEM DISCO	Equipamento para Aquisição Permanente	UN	0,0000148	R\$ 11.363,30	R\$ 0,16

MO sem LS => R\$ 0,00 LS => R\$ 0,00 MO com LS => R\$ 0,00
Valor do BDI => R\$ 0,03 Valor com BDI => R\$ 0,19

	Código	Banco	Descrição	Tipo	Und	Quant.	Valor Unit	Total
Composição	91281	SINAPI	CORTADORA DE PISO COM MOTOR 4 TEMPOS A GASOLINA, POTÊNCIA DE 13 HP, COM DISCO DE CORTE DIAMANTADO SEGMENTADO PARA CONCRETO, DIÂMETRO DE 350 MM, FURO DE 1" (14 X 1") - MANUTENÇÃO. AF_08/2015	CHOR - CUSTOS HORÁRIOS DE MÁQUINAS E EQUIPAMENTOS	H	1,0000000	R\$ 0,93	R\$ 0,93

Insumo	00043056	SINAPI	ACO CA-50, 20,0 MM OU 25,0 MM, VERGALHAO	Material	KG	1,1400000	R\$ 7,40	R\$ 8,43		
				MO sem LS =>		R\$ 0,01	LS =>	R\$ 0,01	MO com LS =>	R\$ 0,02
				Valor do BDI =>		R\$ 1,88			Valor com BDI =>	R\$ 10,34
	Código	Banco	Descrição	Tipo	Und	Quant.	Valor Unit	Total		
Composição	92798	SINAPI	CORTE E DOBRA DE AÇO CA-50, DIÂMETRO DE 25,0 MM. AF_06/2022	FUES - FUNDAÇÕES E ESTRUTURAS	KG	1,0000000	R\$ 8,45	R\$ 8,45		
Composição Auxiliar	88245	SINAPI	ARMADOR COM ENCARGOS COMPLEMENTARES	SEDI - SERVIÇOS DIVERSOS	H	0,0011000	R\$ 26,26	R\$ 0,02		
Insumo	00043056	SINAPI	ACO CA-50, 20,0 MM OU 25,0 MM, VERGALHAO	Material	KG	1,1400000	R\$ 7,40	R\$ 8,43		
				MO sem LS =>		R\$ 0,01	LS =>	R\$ 0,01	MO com LS =>	R\$ 0,02
				Valor do BDI =>		R\$ 1,87			Valor com BDI =>	R\$ 10,32
	Código	Banco	Descrição	Tipo	Und	Quant.	Valor Unit	Total		
Composição	92792	SINAPI	CORTE E DOBRA DE AÇO CA-50, DIÂMETRO DE 6,3 MM, UTILIZADO EM ESTRUTURAS DIVERSAS, EXCETO LAJES. AF_12/2015	FUES - FUNDAÇÕES E ESTRUTURAS	KG	1,0000000	R\$ 9,58	R\$ 9,58		
Composição Auxiliar	88238	SINAPI	AJUDANTE DE ARMADOR COM ENCARGOS COMPLEMENTARES	SEDI - SERVIÇOS DIVERSOS	H	0,0059000	R\$ 21,17	R\$ 0,12		
Composição Auxiliar	88245	SINAPI	ARMADOR COM ENCARGOS COMPLEMENTARES	SEDI - SERVIÇOS DIVERSOS	H	0,0420000	R\$ 26,26	R\$ 1,10		
Insumo	00000032	SINAPI	ACO CA-50, 6,3 MM, VERGALHAO	Material	KG	1,0700000	R\$ 7,82	R\$ 8,36		
				MO sem LS =>		R\$ 0,46	LS =>	R\$ 0,52	MO com LS =>	R\$ 0,98
				Valor do BDI =>		R\$ 2,12			Valor com BDI =>	R\$ 11,70
	Código	Banco	Descrição	Tipo	Und	Quant.	Valor Unit	Total		
Composição	92801	SINAPI	CORTE E DOBRA DE AÇO CA-50, DIÂMETRO DE 6,3 MM. AF_06/2022	FUES - FUNDAÇÕES E ESTRUTURAS	KG	1,0000000	R\$ 9,27	R\$ 9,27		
Composição Auxiliar	88238	SINAPI	AJUDANTE DE ARMADOR COM ENCARGOS COMPLEMENTARES	SEDI - SERVIÇOS DIVERSOS	H	0,0051000	R\$ 21,17	R\$ 0,10		
Composição Auxiliar	88245	SINAPI	ARMADOR COM ENCARGOS COMPLEMENTARES	SEDI - SERVIÇOS DIVERSOS	H	0,0310000	R\$ 26,26	R\$ 0,81		
Insumo	00000032	SINAPI	ACO CA-50, 6,3 MM, VERGALHAO	Material	KG	1,0700000	R\$ 7,82	R\$ 8,36		
				MO sem LS =>		R\$ 0,34	LS =>	R\$ 0,39	MO com LS =>	R\$ 0,73
				Valor do BDI =>		R\$ 2,06			Valor com BDI =>	R\$ 11,33
	Código	Banco	Descrição	Tipo	Und	Quant.	Valor Unit	Total		
Composição	92802	SINAPI	CORTE E DOBRA DE AÇO CA-50, DIÂMETRO DE 8,0 MM. AF_06/2022	FUES - FUNDAÇÕES E ESTRUTURAS	KG	1,0000000	R\$ 9,19	R\$ 9,19		
Composição Auxiliar	88238	SINAPI	AJUDANTE DE ARMADOR COM ENCARGOS COMPLEMENTARES	SEDI - SERVIÇOS DIVERSOS	H	0,0026000	R\$ 21,17	R\$ 0,05		
Composição Auxiliar	88245	SINAPI	ARMADOR COM ENCARGOS COMPLEMENTARES	SEDI - SERVIÇOS DIVERSOS	H	0,0162000	R\$ 26,26	R\$ 0,42		
Insumo	00000033	SINAPI	ACO CA-50, 8,0 MM, VERGALHAO	Material	KG	1,1100000	R\$ 7,86	R\$ 8,72		
				MO sem LS =>		R\$ 0,18	LS =>	R\$ 0,20	MO com LS =>	R\$ 0,38
				Valor do BDI =>		R\$ 2,04			Valor com BDI =>	R\$ 11,23
	Código	Banco	Descrição	Tipo	Und	Quant.	Valor Unit	Total		
Composição	92799	SINAPI	CORTE E DOBRA DE AÇO CA-60, DIÂMETRO DE 4,2 MM. AF_06/2022	FUES - FUNDAÇÕES E ESTRUTURAS	KG	1,0000000	R\$ 10,27	R\$ 10,27		
Composição Auxiliar	88238	SINAPI	AJUDANTE DE ARMADOR COM ENCARGOS COMPLEMENTARES	SEDI - SERVIÇOS DIVERSOS	H	0,0152000	R\$ 21,17	R\$ 0,32		
Composição Auxiliar	88245	SINAPI	ARMADOR COM ENCARGOS COMPLEMENTARES	SEDI - SERVIÇOS DIVERSOS	H	0,0933000	R\$ 26,26	R\$ 2,45		

Insumo	00043059	SINAPI	ACO CA-60, 4,2 MM, OU 5,0 MM, OU 6,0 MM, OU 7,0 MM, VERGALHAO	Material	KG	1,0700000	R\$ 7,01	R\$ 7,50
				MO sem LS =>		R\$ 1,04	LS =>	R\$ 1,18
				Valor do BDI =>		R\$ 2,28	MO com LS =>	R\$ 2,22
							Valor com BDI =>	R\$ 12,55
Composição	Código	Banco	Descrição	Tipo	Und	Quant.	Valor Unit	Total
Composição	92800	SINAPI	CORTE E DOBRA DE AÇO CA-60, DIÂMETRO DE 5,0 MM. AF_06/2022	FUES - FUNDAÇÕES E ESTRUTURAS	KG	1,0000000	R\$ 9,22	R\$ 9,22
Composição Auxiliar	88238	SINAPI	AJUDANTE DE ARMADOR COM ENCARGOS COMPLEMENTARES	SEDI - SERVIÇOS DIVERSOS	H	0,0095000	R\$ 21,17	R\$ 0,20
Composição Auxiliar	88245	SINAPI	ARMADOR COM ENCARGOS COMPLEMENTARES	SEDI - SERVIÇOS DIVERSOS	H	0,0581000	R\$ 26,26	R\$ 1,52
Insumo	00043059	SINAPI	ACO CA-60, 4,2 MM, OU 5,0 MM, OU 6,0 MM, OU 7,0 MM, VERGALHAO	Material	KG	1,0700000	R\$ 7,01	R\$ 7,50
				MO sem LS =>		R\$ 0,64	LS =>	R\$ 0,74
				Valor do BDI =>		R\$ 2,04	MO com LS =>	R\$ 1,38
							Valor com BDI =>	R\$ 11,26
Composição	Código	Banco	Descrição	Tipo	Und	Quant.	Valor Unit	Total
Composição	86900	SINAPI	CUBA DE EMBUTIR RETANGULAR DE AÇO INOXIDÁVEL, 46 X 30 X 12 CM - FORNECIMENTO E INSTALAÇÃO. AF_01/2020	INHI - INSTALAÇÕES HIDROSANITÁRIAS	UN	1,0000000	R\$ 195,47	R\$ 195,47
Composição Auxiliar	88274	SINAPI	MARMORISTA/GRANITEIRO COM ENCARGOS COMPLEMENTARES	SEDI - SERVIÇOS DIVERSOS	H	0,4774000	R\$ 26,34	R\$ 12,57
Composição Auxiliar	88316	SINAPI	SERVEnte COM ENCARGOS COMPLEMENTARES	SEDI - SERVIÇOS DIVERSOS	H	0,1504000	R\$ 20,28	R\$ 3,05
Insumo	00001743	SINAPI	CUBA ACO INOX (AISI 304) DE EMBUTIR COM VALVULA 3 1/2 ", DE *46 X 30 X 12* CM	Material	UN	1,0000000	R\$ 164,66	R\$ 164,66
Insumo	00004823	SINAPI	MASSA PLASTICA PARA MARMORE/GRANITO	Material	KG	0,2974000	R\$ 51,08	R\$ 15,19
				MO sem LS =>		R\$ 5,84	LS =>	R\$ 6,65
				Valor do BDI =>		R\$ 43,45	MO com LS =>	R\$ 12,49
							Valor com BDI =>	R\$ 238,92
Composição	Código	Banco	Descrição	Tipo	Und	Quant.	Valor Unit	Total
Composição	95308	SINAPI	CURSO DE CAPACITAÇÃO PARA AJUDANTE DE ARMADOR (ENCARGOS COMPLEMENTARES) - HORISTA	SEDI - SERVIÇOS DIVERSOS	H	1,0000000	R\$ 0,21	R\$ 0,21
Insumo	00006114	SINAPI	AJUDANTE DE ARMADOR (HORISTA)	Mão de Obra	H	0,0132800	R\$ 15,96	R\$ 0,21
				MO sem LS =>		R\$ 0,10	LS =>	R\$ 0,11
				Valor do BDI =>		R\$ 0,04	MO com LS =>	R\$ 0,21
							Valor com BDI =>	R\$ 0,25
Composição	Código	Banco	Descrição	Tipo	Und	Quant.	Valor Unit	Total
Composição	95309	SINAPI	CURSO DE CAPACITAÇÃO PARA AJUDANTE DE CARPINTEIRO (ENCARGOS COMPLEMENTARES) - HORISTA	SEDI - SERVIÇOS DIVERSOS	H	1,0000000	R\$ 0,27	R\$ 0,27
Insumo	00006117	SINAPI	CARPINTEIRO AUXILIAR (HORISTA)	Mão de Obra	H	0,0169900	R\$ 15,96	R\$ 0,27
				MO sem LS =>		R\$ 0,13	LS =>	R\$ 0,14
				Valor do BDI =>		R\$ 0,06	MO com LS =>	R\$ 0,27
							Valor com BDI =>	R\$ 0,33
Composição	Código	Banco	Descrição	Tipo	Und	Quant.	Valor Unit	Total
Composição	95313	SINAPI	CURSO DE CAPACITAÇÃO PARA AJUDANTE ESPECIALIZADO (ENCARGOS COMPLEMENTARES) - HORISTA	SEDI - SERVIÇOS DIVERSOS	H	1,0000000	R\$ 0,21	R\$ 0,21
Insumo	00000242	SINAPI	AJUDANTE ESPECIALIZADO (HORISTA)	Mão de Obra	H	0,0132800	R\$ 16,09	R\$ 0,21
				MO sem LS =>		R\$ 0,10	LS =>	R\$ 0,11
				Valor do BDI =>		R\$ 0,04	MO com LS =>	R\$ 0,21
							Valor com BDI =>	R\$ 0,25
Código	Banco	Descrição	Tipo	Und	Quant.	Valor Unit	Total	

Composição	95314	SINAPI	CURSO DE CAPACITAÇÃO PARA ARMADOR (ENCARGOS COMPLEMENTARES) - HORISTA	SEDI - SERVIÇOS DIVERSOS	H	1,0000000	R\$ 0,27	R\$ 0,27	
Insumo	00000378	SINAPI	ARMADOR (HORISTA)	Mão de Obra	H	0,0132800	R\$ 20,99	R\$ 0,27	
				MO sem LS =>	R\$ 0,13	LS =>	R\$ 0,14	MO com LS =>	R\$ 0,27
				Valor do BDI =>	R\$ 0,06			Valor com BDI =>	R\$ 0,33

	Código	Banco	Descrição	Tipo	Und	Quant.	Valor Unit	Total	
Composição	95316	SINAPI	CURSO DE CAPACITAÇÃO PARA AUXILIAR DE ELETRICISTA (ENCARGOS COMPLEMENTARES) - HORISTA	SEDI - SERVIÇOS DIVERSOS	H	1,0000000	R\$ 0,68	R\$ 0,68	
Insumo	00000247	SINAPI	AJUDANTE DE ELETRICISTA (HORISTA)	Mão de Obra	H	0,0429700	R\$ 15,96	R\$ 0,68	
				MO sem LS =>	R\$ 0,32	LS =>	R\$ 0,36	MO com LS =>	R\$ 0,68
				Valor do BDI =>	R\$ 0,15			Valor com BDI =>	R\$ 0,83

	Código	Banco	Descrição	Tipo	Und	Quant.	Valor Unit	Total	
Composição	95317	SINAPI	CURSO DE CAPACITAÇÃO PARA AUXILIAR DE ENCANADOR OU BOMBEIRO HIDRÁULICO (ENCARGOS COMPLEMENTARES) - HORISTA	SEDI - SERVIÇOS DIVERSOS	H	1,0000000	R\$ 0,33	R\$ 0,33	
Insumo	00000246	SINAPI	AUXILIAR DE ENCANADOR OU BOMBEIRO HIDRAULICO (HORISTA)	Mão de Obra	H	0,0207000	R\$ 15,96	R\$ 0,33	
				MO sem LS =>	R\$ 0,15	LS =>	R\$ 0,18	MO com LS =>	R\$ 0,33
				Valor do BDI =>	R\$ 0,07			Valor com BDI =>	R\$ 0,40

	Código	Banco	Descrição	Tipo	Und	Quant.	Valor Unit	Total	
Composição	95324	SINAPI	CURSO DE CAPACITAÇÃO PARA AZULEJISTA OU LADRILHISTA (ENCARGOS COMPLEMENTARES) - HORISTA	SEDI - SERVIÇOS DIVERSOS	H	1,0000000	R\$ 0,35	R\$ 0,35	
Insumo	00004760	SINAPI	AZULEJISTA OU LADRILHEIRO (HORISTA)	Mão de Obra	H	0,0169900	R\$ 20,99	R\$ 0,35	
				MO sem LS =>	R\$ 0,16	LS =>	R\$ 0,19	MO com LS =>	R\$ 0,35
				Valor do BDI =>	R\$ 0,07			Valor com BDI =>	R\$ 0,42

	Código	Banco	Descrição	Tipo	Und	Quant.	Valor Unit	Total	
Composição	95328	SINAPI	CURSO DE CAPACITAÇÃO PARA CALCETEIRO (ENCARGOS COMPLEMENTARES) - HORISTA	SEDI - SERVIÇOS DIVERSOS	H	1,0000000	R\$ 0,27	R\$ 0,27	
Insumo	00004759	SINAPI	CALCETEIRO / RASTELEIRO (HORISTA)	Mão de Obra	H	0,0132800	R\$ 20,99	R\$ 0,27	
				MO sem LS =>	R\$ 0,13	LS =>	R\$ 0,14	MO com LS =>	R\$ 0,27
				Valor do BDI =>	R\$ 0,06			Valor com BDI =>	R\$ 0,33

	Código	Banco	Descrição	Tipo	Und	Quant.	Valor Unit	Total	
Composição	95329	SINAPI	CURSO DE CAPACITAÇÃO PARA CARPINTEIRO DE ESQUADRIA (ENCARGOS COMPLEMENTARES) - HORISTA	SEDI - SERVIÇOS DIVERSOS	H	1,0000000	R\$ 0,33	R\$ 0,33	
Insumo	00001214	SINAPI	CARPINTEIRO DE ESQUADRIAS (HORISTA)	Mão de Obra	H	0,0169900	R\$ 19,98	R\$ 0,33	
				MO sem LS =>	R\$ 0,15	LS =>	R\$ 0,18	MO com LS =>	R\$ 0,33
				Valor do BDI =>	R\$ 0,07			Valor com BDI =>	R\$ 0,40

	Código	Banco	Descrição	Tipo	Und	Quant.	Valor Unit	Total	
Composição	95330	SINAPI	CURSO DE CAPACITAÇÃO PARA CARPINTEIRO DE FÔRMAS (ENCARGOS COMPLEMENTARES) - HORISTA	SEDI - SERVIÇOS DIVERSOS	H	1,0000000	R\$ 0,27	R\$ 0,27	
Insumo	00001213	SINAPI	CARPINTEIRO DE FORMAS OU OFICIAL (HORISTA)	Mão de Obra	H	0,0132800	R\$ 20,99	R\$ 0,27	
				MO sem LS =>	R\$ 0,13	LS =>	R\$ 0,14	MO com LS =>	R\$ 0,27
				Valor do BDI =>	R\$ 0,06			Valor com BDI =>	R\$ 0,33

	Código	Banco	Descrição	Tipo	Und	Quant.	Valor Unit	Total
--	--------	-------	-----------	------	-----	--------	------------	-------

Composição	95332	SINAPI	CURSO DE CAPACITAÇÃO PARA ELETRICISTA (ENCARGOS COMPLEMENTARES) - HORISTA	SEDI - SERVIÇOS DIVERSOS	H	1,0000000	R\$ 0,90	R\$ 0,90
Insumo	00002436	SINAPI	ELETRICISTA (HORISTA)	Mão de Obra	H	0,0429700	R\$ 20,99	R\$ 0,90
				MO sem LS =>		R\$ 0,42	LS =>	R\$ 0,48
				Valor do BDI =>		R\$ 0,20		MO com LS =>
								R\$ 0,90
								Valor com BDI =>
								R\$ 1,10
	Código	Banco	Descrição	Tipo	Und	Quant.	Valor Unit	Total
Composição	95335	SINAPI	CURSO DE CAPACITAÇÃO PARA ENCANADOR OU BOMBEIRO HIDRÁULICO (ENCARGOS COMPLEMENTARES) - HORISTA	SEDI - SERVIÇOS DIVERSOS	H	1,0000000	R\$ 0,43	R\$ 0,43
Insumo	00002696	SINAPI	ENCANADOR OU BOMBEIRO HIDRAULICO (HORISTA)	Mão de Obra	H	0,0207000	R\$ 20,99	R\$ 0,43
				MO sem LS =>		R\$ 0,20	LS =>	R\$ 0,23
				Valor do BDI =>		R\$ 0,09		MO com LS =>
								R\$ 0,43
								Valor com BDI =>
								R\$ 0,52
	Código	Banco	Descrição	Tipo	Und	Quant.	Valor Unit	Total
Composição	95401	SINAPI	CURSO DE CAPACITAÇÃO PARA ENCARREGADO GERAL (ENCARGOS COMPLEMENTARES) - HORISTA	SEDI - SERVIÇOS DIVERSOS	H	1,0000000	R\$ 0,79	R\$ 0,79
Insumo	00004083	SINAPI	ENCARREGADO GERAL DE OBRAS (HORISTA)	Mão de Obra	H	0,0244200	R\$ 32,65	R\$ 0,79
				MO sem LS =>		R\$ 0,37	LS =>	R\$ 0,42
				Valor do BDI =>		R\$ 0,17		MO com LS =>
								R\$ 0,79
								Valor com BDI =>
								R\$ 0,96
	Código	Banco	Descrição	Tipo	Und	Quant.	Valor Unit	Total
Composição	95422	SINAPI	CURSO DE CAPACITAÇÃO PARA ENCARREGADO GERAL DE OBRAS (ENCARGOS COMPLEMENTARES) - MENSALISTA	SEDI - SERVIÇOS DIVERSOS	MES	1,0000000	R\$ 104,21	R\$ 104,21
Insumo	00040818	SINAPI	ENCARREGADO GERAL DE OBRAS (MENSALISTA)	Mão de Obra	MES	0,0182600	R\$ 5.707,24	R\$ 104,21
				MO sem LS =>		R\$ 48,70	LS =>	R\$ 55,51
				Valor do BDI =>		R\$ 23,16		MO com LS =>
								R\$ 104,21
								Valor com BDI =>
								R\$ 127,37
	Código	Banco	Descrição	Tipo	Und	Quant.	Valor Unit	Total
Composição	95402	SINAPI	CURSO DE CAPACITAÇÃO PARA ENGENHEIRO CIVIL DE OBRA JÚNIOR (ENCARGOS COMPLEMENTARES) - HORISTA	SEDI - SERVIÇOS DIVERSOS	H	1,0000000	R\$ 1,98	R\$ 1,98
Insumo	00002706	SINAPI	ENGENHEIRO CIVIL DE OBRA JUNIOR (HORISTA)	Mão de Obra	H	0,0169900	R\$ 116,72	R\$ 1,98
				MO sem LS =>		R\$ 0,93	LS =>	R\$ 1,05
				Valor do BDI =>		R\$ 0,44		MO com LS =>
								R\$ 1,98
								Valor com BDI =>
								R\$ 2,42
	Código	Banco	Descrição	Tipo	Und	Quant.	Valor Unit	Total
Composição	95337	SINAPI	CURSO DE CAPACITAÇÃO PARA GESSEIRO (ENCARGOS COMPLEMENTARES) - HORISTA	SEDI - SERVIÇOS DIVERSOS	H	1,0000000	R\$ 0,27	R\$ 0,27
Insumo	00012872	SINAPI	GESSEIRO (HORISTA)	Mão de Obra	H	0,0132800	R\$ 20,99	R\$ 0,27
				MO sem LS =>		R\$ 0,13	LS =>	R\$ 0,14
				Valor do BDI =>		R\$ 0,06		MO com LS =>
								R\$ 0,27
								Valor com BDI =>
								R\$ 0,33
	Código	Banco	Descrição	Tipo	Und	Quant.	Valor Unit	Total
Composição	95338	SINAPI	CURSO DE CAPACITAÇÃO PARA IMPERMEABILIZADOR (ENCARGOS COMPLEMENTARES) - HORISTA	SEDI - SERVIÇOS DIVERSOS	H	1,0000000	R\$ 0,51	R\$ 0,51
Insumo	00012873	SINAPI	IMPERMEABILIZADOR (HORISTA)	Mão de Obra	H	0,0244200	R\$ 20,99	R\$ 0,51
				MO sem LS =>		R\$ 0,24	LS =>	R\$ 0,27
				Valor do BDI =>		R\$ 0,11		MO com LS =>
								R\$ 0,51
								Valor com BDI =>
								R\$ 0,62
	Código	Banco	Descrição	Tipo	Und	Quant.	Valor Unit	Total
Composição	95390	SINAPI	CURSO DE CAPACITAÇÃO PARA JARDINEIRO (ENCARGOS COMPLEMENTARES) - HORISTA	SEDI - SERVIÇOS DIVERSOS	H	1,0000000	R\$ 0,09	R\$ 0,09

Insumo	00044503	SINAPI	JARDINEIRO (HORISTA)	Mão de Obra	H	0,0058600	R\$ 16,11	R\$ 0,09
				MO sem LS =>		R\$ 0,04	LS => R\$ 0,05	MO com LS => R\$ 0,09
				Valor do BDI =>		R\$ 0,02	Valor com BDI =>	R\$ 0,11
Composição	Código	Banco	Descrição	Tipo	Und	Quant.	Valor Unit	Total
	95341	SINAPI	CURSO DE CAPACITAÇÃO PARA MARMORISTA/GRANITEIRO (ENCARGOS COMPLEMENTARES) - HORISTA	SEDI - SERVIÇOS DIVERSOS	H	1,0000000	R\$ 0,35	R\$ 0,35
Insumo	00004755	SINAPI	MARMORISTA / GRANITEIRO (HORISTA)	Mão de Obra	H	0,0169900	R\$ 20,99	R\$ 0,35
				MO sem LS =>		R\$ 0,16	LS => R\$ 0,19	MO com LS => R\$ 0,35
				Valor do BDI =>		R\$ 0,07	Valor com BDI =>	R\$ 0,42
Composição	Código	Banco	Descrição	Tipo	Und	Quant.	Valor Unit	Total
	95344	SINAPI	CURSO DE CAPACITAÇÃO PARA MONTADOR DE ESTRUTURA METÁLICA (ENCARGOS COMPLEMENTARES) - HORISTA	SEDI - SERVIÇOS DIVERSOS	H	1,0000000	R\$ 0,31	R\$ 0,31
Insumo	00044497	SINAPI	MONTADOR DE ESTRUTURAS METALICAS HORISTA	Mão de Obra	H	0,0132800	R\$ 23,64	R\$ 0,31
				MO sem LS =>		R\$ 0,14	LS => R\$ 0,17	MO com LS => R\$ 0,31
				Valor do BDI =>		R\$ 0,06	Valor com BDI =>	R\$ 0,37
Composição	Código	Banco	Descrição	Tipo	Und	Quant.	Valor Unit	Total
	95346	SINAPI	CURSO DE CAPACITAÇÃO PARA MOTORISTA DE BASCULANTE (ENCARGOS COMPLEMENTARES) - HORISTA	SEDI - SERVIÇOS DIVERSOS	H	1,0000000	R\$ 0,12	R\$ 0,12
Insumo	00020020	SINAPI	MOTORISTA DE CAMINHAO-BASCULANTE (HORISTA)	Mão de Obra	H	0,0058600	R\$ 20,75	R\$ 0,12
				MO sem LS =>		R\$ 0,06	LS => R\$ 0,06	MO com LS => R\$ 0,12
				Valor do BDI =>		R\$ 0,02	Valor com BDI =>	R\$ 0,14
Composição	Código	Banco	Descrição	Tipo	Und	Quant.	Valor Unit	Total
	95347	SINAPI	CURSO DE CAPACITAÇÃO PARA MOTORISTA DE CAMINHÃO (ENCARGOS COMPLEMENTARES) - HORISTA	SEDI - SERVIÇOS DIVERSOS	H	1,0000000	R\$ 0,11	R\$ 0,11
Insumo	00004093	SINAPI	MOTORISTA DE CAMINHAO (HORISTA)	Mão de Obra	H	0,0058600	R\$ 19,98	R\$ 0,11
				MO sem LS =>		R\$ 0,05	LS => R\$ 0,06	MO com LS => R\$ 0,11
				Valor do BDI =>		R\$ 0,02	Valor com BDI =>	R\$ 0,13
Composição	Código	Banco	Descrição	Tipo	Und	Quant.	Valor Unit	Total
	95389	SINAPI	CURSO DE CAPACITAÇÃO PARA OPERADOR DE BETONEIRA ESTACIONÁRIA/MISTURADOR (ENCARGOS COMPLEMENTARES) - HORISTA	SEDI - SERVIÇOS DIVERSOS	H	1,0000000	R\$ 0,22	R\$ 0,22
Insumo	00037666	SINAPI	OPERADOR DE BETONEIRA ESTACIONARIA / MISTURADOR (HORISTA)	Mão de Obra	H	0,0095700	R\$ 23,98	R\$ 0,22
				MO sem LS =>		R\$ 0,10	LS => R\$ 0,12	MO com LS => R\$ 0,22
				Valor do BDI =>		R\$ 0,04	Valor com BDI =>	R\$ 0,26
Composição	Código	Banco	Descrição	Tipo	Und	Quant.	Valor Unit	Total
	95357	SINAPI	CURSO DE CAPACITAÇÃO PARA OPERADOR DE ESCAVADEIRA (ENCARGOS COMPLEMENTARES) - HORISTA	SEDI - SERVIÇOS DIVERSOS	H	1,0000000	R\$ 0,42	R\$ 0,42
Insumo	00004234	SINAPI	OPERADOR DE ESCAVADEIRA (HORISTA)	Mão de Obra	H	0,0132800	R\$ 32,18	R\$ 0,42
				MO sem LS =>		R\$ 0,20	LS => R\$ 0,22	MO com LS => R\$ 0,42
				Valor do BDI =>		R\$ 0,09	Valor com BDI =>	R\$ 0,51
Composição	Código	Banco	Descrição	Tipo	Und	Quant.	Valor Unit	Total
	95358	SINAPI	CURSO DE CAPACITAÇÃO PARA OPERADOR DE GUINCHO (ENCARGOS COMPLEMENTARES) - HORISTA	SEDI - SERVIÇOS DIVERSOS	H	1,0000000	R\$ 0,45	R\$ 0,45
Insumo	00004253	SINAPI	OPERADOR DE GUINCHO OU GUINCHEIRO (HORISTA)	Mão de Obra	H	0,0188500	R\$ 23,98	R\$ 0,45

MO sem LS => R\$ 0,21 LS => R\$ 0,24 MO com LS => R\$ 0,45
 Valor do BDI => R\$ 0,10 Valor com BDI => R\$ 0,55

	Código	Banco	Descrição	Tipo	Und	Quant.	Valor Unit	Total
Composição	95359	SINAPI	CURSO DE CAPACITAÇÃO PARA OPERADOR DE GUINDASTE (ENCARGOS COMPLEMENTARES) - HORISTA	SEDI - SERVIÇOS DIVERSOS	H	1,0000000	R\$ 0,72	R\$ 0,72
Insumo	00004254	SINAPI	OPERADOR DE GUINDASTE (HORISTA)	Mão de Obra	H	0,0188500	R\$ 38,25	R\$ 0,72

MO sem LS => R\$ 0,34 LS => R\$ 0,38 MO com LS => R\$ 0,72
 Valor do BDI => R\$ 0,16 Valor com BDI => R\$ 0,88

	Código	Banco	Descrição	Tipo	Und	Quant.	Valor Unit	Total
Composição	95363	SINAPI	CURSO DE CAPACITAÇÃO PARA OPERADOR DE MOTONIVELADORA (ENCARGOS COMPLEMENTARES) - HORISTA	SEDI - SERVIÇOS DIVERSOS	H	1,0000000	R\$ 0,34	R\$ 0,34
Insumo	00004239	SINAPI	OPERADOR DE MOTONIVELADORA (HORISTA)	Mão de Obra	H	0,0095700	R\$ 35,54	R\$ 0,34

MO sem LS => R\$ 0,16 LS => R\$ 0,18 MO com LS => R\$ 0,34
 Valor do BDI => R\$ 0,07 Valor com BDI => R\$ 0,41

	Código	Banco	Descrição	Tipo	Und	Quant.	Valor Unit	Total
Composição	95360	SINAPI	CURSO DE CAPACITAÇÃO PARA OPERADOR DE MÁQUINAS E EQUIPAMENTOS (ENCARGOS COMPLEMENTARES) - HORISTA	SEDI - SERVIÇOS DIVERSOS	H	1,0000000	R\$ 0,37	R\$ 0,37
Insumo	00004230	SINAPI	OPERADOR DE MAQUINAS E TRATORES DIVERSOS - TERRAPLANAGEM (HORISTA)	Mão de Obra	H	0,0132800	R\$ 28,22	R\$ 0,37

MO sem LS => R\$ 0,17 LS => R\$ 0,20 MO com LS => R\$ 0,37
 Valor do BDI => R\$ 0,08 Valor com BDI => R\$ 0,45

	Código	Banco	Descrição	Tipo	Und	Quant.	Valor Unit	Total
Composição	95364	SINAPI	CURSO DE CAPACITAÇÃO PARA OPERADOR DE PÁ CARREGADEIRA (ENCARGOS COMPLEMENTARES) - HORISTA	SEDI - SERVIÇOS DIVERSOS	H	1,0000000	R\$ 0,28	R\$ 0,28
Insumo	00004248	SINAPI	OPERADOR DE PA CARREGADEIRA (HORISTA)	Mão de Obra	H	0,0095700	R\$ 29,65	R\$ 0,28

MO sem LS => R\$ 0,13 LS => R\$ 0,15 MO com LS => R\$ 0,28
 Valor do BDI => R\$ 0,06 Valor com BDI => R\$ 0,34

	Código	Banco	Descrição	Tipo	Und	Quant.	Valor Unit	Total
Composição	95366	SINAPI	CURSO DE CAPACITAÇÃO PARA OPERADOR DE ROLO COMPACTADOR (ENCARGOS COMPLEMENTARES) - HORISTA	SEDI - SERVIÇOS DIVERSOS	H	1,0000000	R\$ 0,27	R\$ 0,27
Insumo	00004238	SINAPI	OPERADOR DE ROLO COMPACTADOR (HORISTA)	Mão de Obra	H	0,0095700	R\$ 28,56	R\$ 0,27

MO sem LS => R\$ 0,13 LS => R\$ 0,14 MO com LS => R\$ 0,27
 Valor do BDI => R\$ 0,06 Valor com BDI => R\$ 0,33

	Código	Banco	Descrição	Tipo	Und	Quant.	Valor Unit	Total
Composição	95367	SINAPI	CURSO DE CAPACITAÇÃO PARA OPERADOR DE USINA DE ASFALTO, DE SOLOS OU DE CONCRETO (ENCARGOS COMPLEMENTARES) - HORISTA	SEDI - SERVIÇOS DIVERSOS	H	1,0000000	R\$ 0,34	R\$ 0,34
Insumo	00004233	SINAPI	OPERADOR DE USINA DE ASFALTO, DE SOLOS OU DE CONCRETO (HORISTA)	Mão de Obra	H	0,0095700	R\$ 35,54	R\$ 0,34

MO sem LS => R\$ 0,16 LS => R\$ 0,18 MO com LS => R\$ 0,34
 Valor do BDI => R\$ 0,07 Valor com BDI => R\$ 0,41

	Código	Banco	Descrição	Tipo	Und	Quant.	Valor Unit	Total
Composição	95371	SINAPI	CURSO DE CAPACITAÇÃO PARA PEDREIRO (ENCARGOS COMPLEMENTARES) - HORISTA	SEDI - SERVIÇOS DIVERSOS	H	1,0000000	R\$ 0,51	R\$ 0,51
Insumo	00004750	SINAPI	PEDREIRO (HORISTA)	Mão de Obra	H	0,0244200	R\$ 20,99	R\$ 0,51

MO sem LS => R\$ 0,24 LS => R\$ 0,27 MO com LS => R\$ 0,51

Valor do BDI => R\$ 0,11

Valor com BDI => R\$ 0,62

	Código	Banco	Descrição	Tipo	Und	Quant.	Valor Unit	Total
Composição	95372	SINAPI	CURSO DE CAPACITAÇÃO PARA PINTOR (ENCARGOS COMPLEMENTARES) - HORISTA	SEDI - SERVIÇOS DIVERSOS	H	1,0000000	R\$ 0,35	R\$ 0,35
Insumo	00004783	SINAPI	PINTOR (HORISTA)	Mão de Obra	H	0,0169900	R\$ 20,99	R\$ 0,35

MO sem LS => R\$ 0,16

LS =>

R\$ 0,19

MO com LS => R\$ 0,35

Valor do BDI => R\$ 0,07

Valor com BDI => R\$ 0,42

	Código	Banco	Descrição	Tipo	Und	Quant.	Valor Unit	Total
Composição	95378	SINAPI	CURSO DE CAPACITAÇÃO PARA SERVENTE (ENCARGOS COMPLEMENTARES) - HORISTA	SEDI - SERVIÇOS DIVERSOS	H	1,0000000	R\$ 0,36	R\$ 0,36
Insumo	00006111	SINAPI	SERVENTE DE OBRAS (HORISTA)	Mão de Obra	H	0,0244200	R\$ 15,04	R\$ 0,36

MO sem LS => R\$ 0,17

LS =>

R\$ 0,19

MO com LS => R\$ 0,36

Valor do BDI => R\$ 0,08

Valor com BDI => R\$ 0,44

	Código	Banco	Descrição	Tipo	Und	Quant.	Valor Unit	Total
Composição	95379	SINAPI	CURSO DE CAPACITAÇÃO PARA SOLDADOR (ENCARGOS COMPLEMENTARES) - HORISTA	SEDI - SERVIÇOS DIVERSOS	H	1,0000000	R\$ 0,27	R\$ 0,27
Insumo	00006160	SINAPI	SOLDADOR (HORISTA)	Mão de Obra	H	0,0132800	R\$ 20,99	R\$ 0,27

MO sem LS => R\$ 0,13

LS =>

R\$ 0,14

MO com LS => R\$ 0,27

Valor do BDI => R\$ 0,06

Valor com BDI => R\$ 0,33

	Código	Banco	Descrição	Tipo	Und	Quant.	Valor Unit	Total
Composição	95385	SINAPI	CURSO DE CAPACITAÇÃO PARA TELHADISTA (ENCARGOS COMPLEMENTARES) - HORISTA	SEDI - SERVIÇOS DIVERSOS	H	1,0000000	R\$ 0,27	R\$ 0,27
Insumo	00012869	SINAPI	TELHADOR / TELHADISTA (HORISTA)	Mão de Obra	H	0,0132800	R\$ 20,73	R\$ 0,27

MO sem LS => R\$ 0,13

LS =>

R\$ 0,14

MO com LS => R\$ 0,27

Valor do BDI => R\$ 0,06

Valor com BDI => R\$ 0,33

	Código	Banco	Descrição	Tipo	Und	Quant.	Valor Unit	Total
Composição	95386	SINAPI	CURSO DE CAPACITAÇÃO PARA TRATORISTA (ENCARGOS COMPLEMENTARES) - HORISTA	SEDI - SERVIÇOS DIVERSOS	H	1,0000000	R\$ 0,37	R\$ 0,37
Insumo	00004230	SINAPI	OPERADOR DE MAQUINAS E TRATORES DIVERSOS - TERRAPLANAGEM (HORISTA)	Mão de Obra	H	0,0132800	R\$ 28,22	R\$ 0,37

MO sem LS => R\$ 0,17

LS =>

R\$ 0,20

MO com LS => R\$ 0,37

Valor do BDI => R\$ 0,08

Valor com BDI => R\$ 0,45

	Código	Banco	Descrição	Tipo	Und	Quant.	Valor Unit	Total
Composição	95387	SINAPI	CURSO DE CAPACITAÇÃO PARA VIDRACEIRO (ENCARGOS COMPLEMENTARES) - HORISTA	SEDI - SERVIÇOS DIVERSOS	H	1,0000000	R\$ 0,27	R\$ 0,27
Insumo	00010489	SINAPI	VIDRACEIRO (HORISTA)	Mão de Obra	H	0,0169900	R\$ 15,96	R\$ 0,27

MO sem LS => R\$ 0,13

LS =>

R\$ 0,14

MO com LS => R\$ 0,27

Valor do BDI => R\$ 0,06

Valor com BDI => R\$ 0,33

	Código	Banco	Descrição	Tipo	Und	Quant.	Valor Unit	Total	
Composição	5914647	SICRO3	Carga, manobra e descarga de agregados ou solos em caminhão basculante de 10 m³ - carga com carregadeira de 3,40 m³ (exclusa) e descarga livre		t	1,0000000	R\$ 1,70	R\$ 1,70	
A	Código	Banco	Equipamentos	Quantidade	Utilização		Custo Operacional		Custo Horário
					Operativa	Improdutiva	Operativa	Improdutiva	
Insumo	E9579	SICRO3	Caminhão basculante com capacidade de 10 m³ - 188 kW	3,0000000	R\$ 0,86	0,14	286,3036	R\$ 94,19	R\$ 778,22

Custo Horário de Equipamentos => R\$ 778,22
Custo Horário de Execução => R\$ 778,22
Fator de Influencia da Chuva - FIC => R\$ 0,00
Custo do FIC => R\$ 0,00
Produção de Equipe => R\$ 457,16
Custo Unitário de Execução => R\$ 1,70

MO sem LS => R\$ 0,00 LS => R\$ 0,00 MO com LS => R\$ 0,00
 Valor do BDI => R\$ 0,37 Valor com BDI => R\$ 2,07

	Código	Banco	Descrição	Tipo	Und	Quant.	Valor Unit	Total
Composição	5914655	SICRO3	Carga, manobra e descarga de materiais diversos em caminhão carroceria de 15 t - carga e descarga manuais		t	1,0000000	R\$ 33,36	R\$ 33,36

	Código	Banco	Equipamentos	Quantidade	Utilização		Custo Operacional		Custo Horário
					Operativa	Improdutiva	Operativa	Improdutiva	
Insumo	E9592	SICRO3	Caminhão carroceria com capacidade de 15 t - 188 kW	1,0000000	R\$ 1,00	0,00	265,6363	R\$ 83,72	R\$ 265,64

Custo Horário de Equipamentos => R\$ 265,64

	Código	Banco	Mão de Obra	Quantidade	Salário Hora	Custo Horário
Insumo	P9824	SICRO3	Servente	6,0000000	R\$ 21,56	R\$ 129,37

Custo Horário da Mão de Obra => R\$ 129,37

Adc.M.O. - Ferramentas (0,0%) => R\$ 0,00

Custo Horário de Execução => R\$ 395,01

Fator de Influencia da Chuva - FIC => R\$ 0,00

Custo do FIC => R\$ 0,00

Produção de Equipe => R\$ 11,84

Custo Unitário de Execução => R\$ 33,36

MO sem LS => R\$ 5,11 LS => R\$ 5,82 MO com LS => R\$ 10,93
 Valor do BDI => R\$ 7,41 Valor com BDI => R\$ 40,77

	Código	Banco	Descrição	Tipo	Und	Quant.	Valor Unit	Total
Composição	93673	SINAPI	DISJUNTOR TRIPOLAR TIPO DIN, CORRENTE NOMINAL DE 50A - FORNECIMENTO E INSTALAÇÃO. AF_10/2020	INEL - INSTALAÇÃO ELÉTRICA/ELETRIFICAÇÃO E	UN	1,0000000	R\$ 111,26	R\$ 111,26
Composição Auxiliar	88247	SINAPI	AUXILIAR DE ELETRICISTA COM ENCARGOS COMPLEMENTARES	SEDI - SERVIÇOS DIVERSOS	H	0,5677000	R\$ 21,63	R\$ 12,27
Composição Auxiliar	88264	SINAPI	ELETRICISTA COM ENCARGOS COMPLEMENTARES	SEDI - SERVIÇOS DIVERSOS	H	0,5677000	R\$ 26,88	R\$ 15,25
Insumo	00001575	SINAPI	TERMINAL A COMPRESSAO EM COBRE ESTANHADO PARA CABO 16 MM2, 1 FURO E 1 COMPRESSAO, PARA PARAFUSO DE FIXACAO M6	Material	UN	3,0000000	R\$ 2,70	R\$ 8,10
Insumo	00034709	SINAPI	DISJUNTOR TERMOMAGNETICO PARA TRILHO DIN (IEC), TRIPOLAR, 10 - 50 A	Material	UN	1,0000000	R\$ 75,64	R\$ 75,64

MO sem LS => R\$ 10,22 LS => R\$ 11,64 MO com LS => R\$ 21,86
 Valor do BDI => R\$ 24,73 Valor com BDI => R\$ 135,99

	Código	Banco	Descrição	Tipo	Und	Quant.	Valor Unit	Total
--	--------	-------	-----------	------	-----	--------	------------	-------

Composição	88264	SINAPI	ELETRICISTA COM ENCARGOS COMPLEMENTARES	SEDI - SERVIÇOS DIVERSOS	H	1,0000000	R\$ 26,88	R\$ 26,88
Composição Auxiliar	95332	SINAPI	CURSO DE CAPACITAÇÃO PARA ELETRICISTA (ENCARGOS COMPLEMENTARES) - HORISTA	SEDI - SERVIÇOS DIVERSOS	H	1,0000000	R\$ 0,90	R\$ 0,90
Insumo	00002436	SINAPI	ELETRICISTA (HORISTA)	Mão de Obra	H	1,0000000	R\$ 20,99	R\$ 20,99
Insumo	00037370	SINAPI	ALIMENTACAO - HORISTA (COLETADO CAIXA - ENCARGOS COMPLEMENTARES)	Material	H	1,0000000	R\$ 1,02	R\$ 1,02
Insumo	00037371	SINAPI	TRANSPORTE - HORISTA (COLETADO CAIXA - ENCARGOS COMPLEMENTARES)	Material	H	1,0000000	R\$ 0,57	R\$ 0,57
Insumo	00037372	SINAPI	EXAMES - HORISTA (COLETADO CAIXA - ENCARGOS COMPLEMENTARES)	Material	H	1,0000000	R\$ 1,34	R\$ 1,34
Insumo	00037373	SINAPI	SEGURO - HORISTA (COLETADO CAIXA - ENCARGOS COMPLEMENTARES)	Material	H	1,0000000	R\$ 0,01	R\$ 0,01
Insumo	00043460	SINAPI	FERRAMENTAS - FAMILIA ELETRICISTA - HORISTA (ENCARGOS COMPLEMENTARES - COLETADO CAIXA)	Material	H	1,0000000	R\$ 0,85	R\$ 0,85
Insumo	00043484	SINAPI	EPI - FAMILIA ELETRICISTA - HORISTA (ENCARGOS COMPLEMENTARES - COLETADO CAIXA)	Material	H	1,0000000	R\$ 1,20	R\$ 1,20

MO sem LS => R\$ 10,23 LS => R\$ 11,66 MO com LS => R\$ 21,89
Valor do BDI => R\$ 5,97 Valor com BDI => R\$ 32,85

	Código	Banco	Descrição	Tipo	Und	Quant.	Valor Unit	Total
Composição	91845	SINAPI	ELETRODUTO FLEXÍVEL CORRUGADO REFORÇADO, PVC, DN 25 MM (3/4"), PARA CIRCUITOS TERMINAIS, INSTALADO EM LAJE - FORNECIMENTO E INSTALAÇÃO. AF_03/2023	INEL - INSTALAÇÃO ELÉTRICA/ELETRIFICAÇÃO E ILUMINAÇÃO EXTERNA	M	1,0000000	R\$ 8,17	R\$ 8,17
Composição Auxiliar	88247	SINAPI	AUXILIAR DE ELETRICISTA COM ENCARGOS COMPLEMENTARES	SEDI - SERVIÇOS DIVERSOS	H	0,0710000	R\$ 21,63	R\$ 1,53
Composição Auxiliar	88264	SINAPI	ELETRICISTA COM ENCARGOS COMPLEMENTARES	SEDI - SERVIÇOS DIVERSOS	H	0,0710000	R\$ 26,88	R\$ 1,90
Insumo	00039244	SINAPI	ELETRODUTO PVC FLEXIVEL CORRUGADO, REFORCADO, COR LARANJA, DE 25 MM, PARA LAJES E PISOS	Material	M	1,1000000	R\$ 4,29	R\$ 4,71
Insumo	00043132	SINAPI	ARAME RECOZIDO 16 BWG, D = 1,65 MM (0,016 KG/M) OU 18 BWG, D = 1,25 MM (0,01 KG/M)	Material	KG	0,0018000	R\$ 21,78	R\$ 0,03

MO sem LS => R\$ 1,28 LS => R\$ 1,45 MO com LS => R\$ 2,73
Valor do BDI => R\$ 1,81 Valor com BDI => R\$ 9,98

	Código	Banco	Descrição	Tipo	Und	Quant.	Valor Unit	Total
Composição	91855	SINAPI	ELETRODUTO FLEXÍVEL CORRUGADO REFORÇADO, PVC, DN 25 MM (3/4"), PARA CIRCUITOS TERMINAIS, INSTALADO EM PAREDE - FORNECIMENTO E INSTALAÇÃO. AF_03/2023	INEL - INSTALAÇÃO ELÉTRICA/ELETRIFICAÇÃO E ILUMINAÇÃO EXTERNA	M	1,0000000	R\$ 10,85	R\$ 10,85
Composição Auxiliar	88247	SINAPI	AUXILIAR DE ELETRICISTA COM ENCARGOS COMPLEMENTARES	SEDI - SERVIÇOS DIVERSOS	H	0,1340000	R\$ 21,63	R\$ 2,89
Composição Auxiliar	88264	SINAPI	ELETRICISTA COM ENCARGOS COMPLEMENTARES	SEDI - SERVIÇOS DIVERSOS	H	0,1340000	R\$ 26,88	R\$ 3,60
Insumo	00039244	SINAPI	ELETRODUTO PVC FLEXIVEL CORRUGADO, REFORCADO, COR LARANJA, DE 25 MM, PARA LAJES E PISOS	Material	M	1,0170000	R\$ 4,29	R\$ 4,36

MO sem LS => R\$ 2,41 LS => R\$ 2,74 MO com LS => R\$ 5,15
Valor do BDI => R\$ 2,41 Valor com BDI => R\$ 13,26

	Código	Banco	Descrição	Tipo	Und	Quant.	Valor Unit	Total
Composição	97668	SINAPI	ELETRODUTO FLEXÍVEL CORRUGADO, PEAD, DN 63 (2"), PARA REDE ENTERRADA DE DISTRIBUIÇÃO DE ENERGIA ELÉTRICA - FORNECIMENTO E INSTALAÇÃO. AF_12/2021	INEL - INSTALAÇÃO ELÉTRICA/ELETRIFICAÇÃO E ILUMINAÇÃO EXTERNA	M	1,0000000	R\$ 12,24	R\$ 12,24
Composição Auxiliar	88247	SINAPI	AUXILIAR DE ELETRICISTA COM ENCARGOS COMPLEMENTARES	SEDI - SERVIÇOS DIVERSOS	H	0,0945000	R\$ 21,63	R\$ 2,04
Composição Auxiliar	88264	SINAPI	ELETRICISTA COM ENCARGOS COMPLEMENTARES	SEDI - SERVIÇOS DIVERSOS	H	0,0945000	R\$ 26,88	R\$ 2,54

Insumo	00002446	SINAPI	ELETRODUTO/DUTO PEAD FLEXIVEL PAREDE SIMPLES, CORRUGACAO HELICOIDAL, COR PRETA, SEM ROSCA, DE 2", CRC 680 N, PARA CABEAMENTO SUBTERRANEO (NBR 15715)	Material	M	1,1000000	R\$ 6,97	R\$ 7,66		
				MO sem LS =>		R\$ 1,70	LS =>	R\$ 1,93	MO com LS =>	R\$ 3,63
				Valor do BDI =>		R\$ 2,72			Valor com BDI =>	R\$ 14,96

	Código	Banco	Descrição	Tipo	Und	Quant.	Valor Unit	Total		
Composição	91852	SINAPI	ELETRODUTO FLEXÍVEL CORRUGADO, PVC, DN 20 MM (1/2"), PARA CIRCUITOS TERMINAIS, INSTALADO EM PAREDE - FORNECIMENTO E INSTALAÇÃO. AF_03/2023	INEL - INSTALAÇÃO ELÉTRICA/ELETRIFICAÇÃO E ILUMINAÇÃO EXTERNA	M	1,0000000	R\$ 8,65	R\$ 8,65		
Composição Auxiliar	88247	SINAPI	AUXILIAR DE ELETRICISTA COM ENCARGOS COMPLEMENTARES	SEDI - SERVIÇOS DIVERSOS	H	0,1240000	R\$ 21,63	R\$ 2,68		
Composição Auxiliar	88264	SINAPI	ELETRICISTA COM ENCARGOS COMPLEMENTARES	SEDI - SERVIÇOS DIVERSOS	H	0,1240000	R\$ 26,88	R\$ 3,33		
Insumo	00002689	SINAPI	ELETRODUTO PVC FLEXIVEL CORRUGADO, COR AMARELA, DE 20 MM	Material	M	1,0170000	R\$ 2,60	R\$ 2,64		
				MO sem LS =>		R\$ 2,23	LS =>	R\$ 2,54	MO com LS =>	R\$ 4,77
				Valor do BDI =>		R\$ 1,92			Valor com BDI =>	R\$ 10,57

	Código	Banco	Descrição	Tipo	Und	Quant.	Valor Unit	Total		
Composição	91862	SINAPI	ELETRODUTO RÍGIDO ROSCÁVEL, PVC, DN 20 MM (1/2"), PARA CIRCUITOS TERMINAIS, INSTALADO EM FORRO - FORNECIMENTO E INSTALAÇÃO. AF_03/2023	INEL - INSTALAÇÃO ELÉTRICA/ELETRIFICAÇÃO E ILUMINAÇÃO EXTERNA	M	1,0000000	R\$ 9,46	R\$ 9,46		
Composição Auxiliar	88247	SINAPI	AUXILIAR DE ELETRICISTA COM ENCARGOS COMPLEMENTARES	SEDI - SERVIÇOS DIVERSOS	H	0,1050000	R\$ 21,63	R\$ 2,27		
Composição Auxiliar	88264	SINAPI	ELETRICISTA COM ENCARGOS COMPLEMENTARES	SEDI - SERVIÇOS DIVERSOS	H	0,1050000	R\$ 26,88	R\$ 2,82		
Insumo	00002673	SINAPI	ELETRODUTO DE PVC RIGIDO ROSCAVEL DE 1/2 ", SEM LUVA	Material	M	1,0170000	R\$ 4,30	R\$ 4,37		
				MO sem LS =>		R\$ 1,88	LS =>	R\$ 2,15	MO com LS =>	R\$ 4,03
				Valor do BDI =>		R\$ 2,10			Valor com BDI =>	R\$ 11,56

	Código	Banco	Descrição	Tipo	Und	Quant.	Valor Unit	Total		
Composição	91870	SINAPI	ELETRODUTO RÍGIDO ROSCÁVEL, PVC, DN 20 MM (1/2"), PARA CIRCUITOS TERMINAIS, INSTALADO EM PAREDE - FORNECIMENTO E INSTALAÇÃO. AF_03/2023	INEL - INSTALAÇÃO ELÉTRICA/ELETRIFICAÇÃO E ILUMINAÇÃO EXTERNA	M	1,0000000	R\$ 12,27	R\$ 12,27		
Composição Auxiliar	88247	SINAPI	AUXILIAR DE ELETRICISTA COM ENCARGOS COMPLEMENTARES	SEDI - SERVIÇOS DIVERSOS	H	0,1630000	R\$ 21,63	R\$ 3,52		
Composição Auxiliar	88264	SINAPI	ELETRICISTA COM ENCARGOS COMPLEMENTARES	SEDI - SERVIÇOS DIVERSOS	H	0,1630000	R\$ 26,88	R\$ 4,38		
Insumo	00002673	SINAPI	ELETRODUTO DE PVC RIGIDO ROSCAVEL DE 1/2 ", SEM LUVA	Material	M	1,0170000	R\$ 4,30	R\$ 4,37		
				MO sem LS =>		R\$ 2,93	LS =>	R\$ 3,34	MO com LS =>	R\$ 6,27
				Valor do BDI =>		R\$ 2,72			Valor com BDI =>	R\$ 14,99

	Código	Banco	Descrição	Tipo	Und	Quant.	Valor Unit	Total		
Composição	91872	SINAPI	ELETRODUTO RÍGIDO ROSCÁVEL, PVC, DN 32 MM (1"), PARA CIRCUITOS TERMINAIS, INSTALADO EM PAREDE - FORNECIMENTO E INSTALAÇÃO. AF_03/2023	INEL - INSTALAÇÃO ELÉTRICA/ELETRIFICAÇÃO E ILUMINAÇÃO EXTERNA	M	1,0000000	R\$ 18,06	R\$ 18,06		
Composição Auxiliar	88247	SINAPI	AUXILIAR DE ELETRICISTA COM ENCARGOS COMPLEMENTARES	SEDI - SERVIÇOS DIVERSOS	H	0,1970000	R\$ 21,63	R\$ 4,26		
Composição Auxiliar	88264	SINAPI	ELETRICISTA COM ENCARGOS COMPLEMENTARES	SEDI - SERVIÇOS DIVERSOS	H	0,1970000	R\$ 26,88	R\$ 5,29		
Insumo	00002685	SINAPI	ELETRODUTO DE PVC RIGIDO ROSCAVEL DE 1 ", SEM LUVA	Material	M	1,0170000	R\$ 8,37	R\$ 8,51		
				MO sem LS =>		R\$ 3,54	LS =>	R\$ 4,04	MO com LS =>	R\$ 7,58
				Valor do BDI =>		R\$ 4,01			Valor com BDI =>	R\$ 22,07

	Código	Banco	Descrição	Tipo	Und	Quant.	Valor Unit	Total
Composição	88267	SINAPI	ENCANADOR OU BOMBEIRO HIDRÁULICO COM ENCARGOS COMPLEMENTARES	SEDI - SERVIÇOS DIVERSOS	H	1,0000000	R\$ 25,73	R\$ 25,73
Composição Auxiliar	95335	SINAPI	CURSO DE CAPACITAÇÃO PARA ENCANADOR OU BOMBEIRO HIDRÁULICO (ENCARGOS COMPLEMENTARES) - HORISTA	SEDI - SERVIÇOS DIVERSOS	H	1,0000000	R\$ 0,43	R\$ 0,43
Insumo	00002696	SINAPI	ENCANADOR OU BOMBEIRO HIDRAULICO (HORISTA)	Mão de Obra	H	1,0000000	R\$ 20,99	R\$ 20,99
Insumo	00037370	SINAPI	ALIMENTACAO - HORISTA (COLETADO CAIXA - ENCARGOS COMPLEMENTARES)	Material	H	1,0000000	R\$ 1,02	R\$ 1,02
Insumo	00037371	SINAPI	TRANSPORTE - HORISTA (COLETADO CAIXA - ENCARGOS COMPLEMENTARES)	Material	H	1,0000000	R\$ 0,57	R\$ 0,57
Insumo	00037372	SINAPI	EXAMES - HORISTA (COLETADO CAIXA - ENCARGOS COMPLEMENTARES)	Material	H	1,0000000	R\$ 1,34	R\$ 1,34
Insumo	00037373	SINAPI	SEGURO - HORISTA (COLETADO CAIXA - ENCARGOS COMPLEMENTARES)	Material	H	1,0000000	R\$ 0,01	R\$ 0,01
Insumo	00043461	SINAPI	FERRAMENTAS - FAMILIA ENCANADOR - HORISTA (ENCARGOS COMPLEMENTARES - COLETADO CAIXA)	Material	H	1,0000000	R\$ 0,31	R\$ 0,31
Insumo	00043485	SINAPI	EPI - FAMILIA ENCANADOR - HORISTA (ENCARGOS COMPLEMENTARES - COLETADO CAIXA)	Material	H	1,0000000	R\$ 1,06	R\$ 1,06

MO sem LS => R\$ 10,01 LS => R\$ 11,41 MO com LS => R\$ 21,42
Valor do BDI => R\$ 5,71 Valor com BDI => R\$ 31,44

	Código	Banco	Descrição	Tipo	Und	Quant.	Valor Unit	Total
Composição	90776	SINAPI	ENCARREGADO GERAL COM ENCARGOS COMPLEMENTARES	SEDI - SERVIÇOS DIVERSOS	H	1,0000000	R\$ 36,14	R\$ 36,14
Composição Auxiliar	95401	SINAPI	CURSO DE CAPACITAÇÃO PARA ENCARREGADO GERAL (ENCARGOS COMPLEMENTARES) - HORISTA	SEDI - SERVIÇOS DIVERSOS	H	1,0000000	R\$ 0,79	R\$ 0,79
Insumo	00004083	SINAPI	ENCARREGADO GERAL DE OBRAS (HORISTA)	Mão de Obra	H	1,0000000	R\$ 32,65	R\$ 32,65
Insumo	00037372	SINAPI	EXAMES - HORISTA (COLETADO CAIXA - ENCARGOS COMPLEMENTARES)	Material	H	1,0000000	R\$ 1,34	R\$ 1,34
Insumo	00037373	SINAPI	SEGURO - HORISTA (COLETADO CAIXA - ENCARGOS COMPLEMENTARES)	Material	H	1,0000000	R\$ 0,01	R\$ 0,01
Insumo	00043463	SINAPI	FERRAMENTAS - FAMILIA ENCARREGADO GERAL - HORISTA (ENCARGOS COMPLEMENTARES - COLETADO CAIXA)	Material	H	1,0000000	R\$ 0,10	R\$ 0,10
Insumo	00043487	SINAPI	EPI - FAMILIA ENCARREGADO GERAL - HORISTA (ENCARGOS COMPLEMENTARES - COLETADO CAIXA)	Material	H	1,0000000	R\$ 1,25	R\$ 1,25

MO sem LS => R\$ 15,63 LS => R\$ 17,81 MO com LS => R\$ 33,44
Valor do BDI => R\$ 8,03 Valor com BDI => R\$ 44,17

	Código	Banco	Descrição	Tipo	Und	Quant.	Valor Unit	Total
Composição	93572	SINAPI	ENCARREGADO GERAL DE OBRAS COM ENCARGOS COMPLEMENTARES	SEDI - SERVIÇOS DIVERSOS	MES	1,0000000	R\$ 6.318,43	R\$ 6.318,43
Composição Auxiliar	95422	SINAPI	CURSO DE CAPACITAÇÃO PARA ENCARREGADO GERAL DE OBRAS (ENCARGOS COMPLEMENTARES) - MENSALISTA	SEDI - SERVIÇOS DIVERSOS	MES	1,0000000	R\$ 104,21	R\$ 104,21
Insumo	00040818	SINAPI	ENCARREGADO GERAL DE OBRAS (MENSALISTA)	Mão de Obra	MES	1,0000000	R\$ 5.707,24	R\$ 5.707,24
Insumo	00040863	SINAPI	EXAMES - MENSALISTA (COLETADO CAIXA - ENCARGOS COMPLEMENTARES)	Material	MES	1,0000000	R\$ 252,08	R\$ 252,08
Insumo	00040864	SINAPI	SEGURO - MENSALISTA (COLETADO CAIXA - ENCARGOS COMPLEMENTARES)	Material	MES	1,0000000	R\$ 0,01	R\$ 0,01
Insumo	00043475	SINAPI	FERRAMENTAS - FAMILIA ENCARREGADO GERAL - MENSALISTA (ENCARGOS COMPLEMENTARES - COLETADO CAIXA)	Material	MES	1,0000000	R\$ 18,73	R\$ 18,73
Insumo	00043499	SINAPI	EPI - FAMILIA ENCARREGADO GERAL - MENSALISTA (ENCARGOS COMPLEMENTARES - COLETADO CAIXA)	Material	MES	1,0000000	R\$ 236,16	R\$ 236,16

MO sem LS => R\$ 2.715,88 LS => R\$ 3.095,57 MO com LS => R\$ 5.811,45

Valor do BDI => R\$ 1.404,58

Valor com BDI => R\$ 7.723,01

	Código	Banco	Descrição	Tipo	Und	Quant.	Valor Unit	Total
Composição	86884	SINAPI	ENGATE FLEXÍVEL EM PLÁSTICO BRANCO, 1/2" X 30CM - FORNECIMENTO E INSTALAÇÃO. AF_01/2020	INHI - INSTALAÇÕES HIDROS SANITÁRIAS	UN	1,0000000	R\$ 10,63	R\$ 10,63
Composição Auxiliar	88267	SINAPI	ENCANADOR OU BOMBEIRO HIDRÁULICO COM ENCARGOS COMPLEMENTARES	SEDI - SERVIÇOS DIVERSOS	H	0,1525000	R\$ 25,73	R\$ 3,92
Composição Auxiliar	88316	SINAPI	SERVENTE COM ENCARGOS COMPLEMENTARES	SEDI - SERVIÇOS DIVERSOS	H	0,0481000	R\$ 20,28	R\$ 0,97
Insumo	00003146	SINAPI	FITA VEDA ROSCA EM ROLOS DE 18 MM X 10 M (L X C)	Material	UN	0,0210000	R\$ 3,00	R\$ 0,06
Insumo	00006141	SINAPI	ENGATE/RABICHO FLEXIVEL PLASTICO (PVC OU ABS) BRANCO 1/2" X 30 CM	Material	UN	1,0000000	R\$ 5,68	R\$ 5,68

MO sem LS => R\$ 1,87

LS => R\$ 2,13

MO com LS => R\$ 4,00

Valor do BDI => R\$ 2,36

Valor com BDI => R\$ 12,99

	Código	Banco	Descrição	Tipo	Und	Quant.	Valor Unit	Total
Composição	86885	SINAPI	ENGATE FLEXÍVEL EM PLÁSTICO BRANCO, 1/2" X 40CM - FORNECIMENTO E INSTALAÇÃO. AF_01/2020	INHI - INSTALAÇÕES HIDROS SANITÁRIAS	UN	1,0000000	R\$ 12,12	R\$ 12,12
Composição Auxiliar	88267	SINAPI	ENCANADOR OU BOMBEIRO HIDRÁULICO COM ENCARGOS COMPLEMENTARES	SEDI - SERVIÇOS DIVERSOS	H	0,1525000	R\$ 25,73	R\$ 3,92
Composição Auxiliar	88316	SINAPI	SERVENTE COM ENCARGOS COMPLEMENTARES	SEDI - SERVIÇOS DIVERSOS	H	0,0481000	R\$ 20,28	R\$ 0,97
Insumo	00003146	SINAPI	FITA VEDA ROSCA EM ROLOS DE 18 MM X 10 M (L X C)	Material	UN	0,0210000	R\$ 3,00	R\$ 0,06
Insumo	00011681	SINAPI	ENGATE/RABICHO FLEXIVEL PLASTICO (PVC OU ABS) BRANCO 1/2" X 40 CM	Material	UN	1,0000000	R\$ 7,17	R\$ 7,17

MO sem LS => R\$ 1,87

LS => R\$ 2,13

MO com LS => R\$ 4,00

Valor do BDI => R\$ 2,69

Valor com BDI => R\$ 14,81

	Código	Banco	Descrição	Tipo	Und	Quant.	Valor Unit	Total
Composição	90777	SINAPI	ENGENHEIRO CIVIL DE OBRA JUNIOR COM ENCARGOS COMPLEMENTARES	SEDI - SERVIÇOS DIVERSOS	H	1,0000000	R\$ 120,80	R\$ 120,80
Composição Auxiliar	95402	SINAPI	CURSO DE CAPACITAÇÃO PARA ENGENHEIRO CIVIL DE OBRA JÚNIOR (ENCARGOS COMPLEMENTARES) - HORISTA	SEDI - SERVIÇOS DIVERSOS	H	1,0000000	R\$ 1,98	R\$ 1,98
Insumo	00002706	SINAPI	ENGENHEIRO CIVIL DE OBRA JUNIOR (HORISTA)	Mão de Obra	H	1,0000000	R\$ 116,72	R\$ 116,72
Insumo	00037372	SINAPI	EXAMES - HORISTA (COLETADO CAIXA - ENCARGOS COMPLEMENTARES)	Material	H	1,0000000	R\$ 1,34	R\$ 1,34
Insumo	00037373	SINAPI	SEGURO - HORISTA (COLETADO CAIXA - ENCARGOS COMPLEMENTARES)	Material	H	1,0000000	R\$ 0,01	R\$ 0,01
Insumo	00043462	SINAPI	FERRAMENTAS - FAMÍLIA ENGENHEIRO CIVIL - HORISTA (ENCARGOS COMPLEMENTARES - COLETADO CAIXA)	Material	H	1,0000000	R\$ 0,01	R\$ 0,01
Insumo	00043486	SINAPI	EPI - FAMÍLIA ENGENHEIRO CIVIL - HORISTA (ENCARGOS COMPLEMENTARES - COLETADO CAIXA)	Material	H	1,0000000	R\$ 0,74	R\$ 0,74

MO sem LS => R\$ 55,47

LS => R\$ 63,23

MO com LS => R\$ 118,70

Valor do BDI => R\$ 26,85

Valor com BDI => R\$ 147,65

	Código	Banco	Descrição	Tipo	Und	Quant.	Valor Unit	Total
Composição	5632	SINAPI	ESCAVADEIRA HIDRÁULICA SOBRE ESTEIRAS, CAÇAMBA 0,80 M3, PESO OPERACIONAL 17 T, POTENCIA BRUTA 111 HP - CHI DIURNO. AF_06/2014	CHOR - CUSTOS HORÁRIOS DE MÁQUINAS E EQUIPAMENTOS	CHI	1,0000000	R\$ 94,82	R\$ 94,82
Composição Auxiliar	5627	SINAPI	ESCAVADEIRA HIDRÁULICA SOBRE ESTEIRAS, CAÇAMBA 0,80 M3, PESO OPERACIONAL 17 T, POTENCIA BRUTA 111 HP - DEPRECIACÃO. AF_06/2014	CHOR - CUSTOS HORÁRIOS DE MÁQUINAS E EQUIPAMENTOS	H	1,0000000	R\$ 46,20	R\$ 46,20

Composição Auxiliar	5628	SINAPI	ESCAVADEIRA HIDRÁULICA SOBRE ESTEIRAS, CAÇAMBA 0,80 M3, PESO OPERACIONAL 17 T, POTENCIA BRUTA 111 HP - JUROS. AF_06/2014	CHOR - CUSTOS HORÁRIOS DE MÁQUINAS E EQUIPAMENTOS	H	1,0000000	R\$ 12,21	R\$ 12,21
Composição Auxiliar	88294	SINAPI	OPERADOR DE ESCAVADEIRA COM ENCARGOS COMPLEMENTARES	SEDI - SERVIÇOS DIVERSOS	H	1,0000000	R\$ 36,41	R\$ 36,41
				MO sem LS =>		R\$ 15,24	LS =>	R\$ 17,36
				Valor do BDI =>		R\$ 21,07	MO com LS =>	R\$ 32,60
							Valor com BDI =>	R\$ 115,89

	Código	Banco	Descrição	Tipo	Und	Quant.	Valor Unit	Total
Composição	5631	SINAPI	ESCAVADEIRA HIDRÁULICA SOBRE ESTEIRAS, CAÇAMBA 0,80 M3, PESO OPERACIONAL 17 T, POTENCIA BRUTA 111 HP - CHP DIURNO. AF_06/2014	CHOR - CUSTOS HORÁRIOS DE MÁQUINAS E EQUIPAMENTOS	CHP	1,0000000	R\$ 217,72	R\$ 217,72
Composição Auxiliar	5627	SINAPI	ESCAVADEIRA HIDRÁULICA SOBRE ESTEIRAS, CAÇAMBA 0,80 M3, PESO OPERACIONAL 17 T, POTENCIA BRUTA 111 HP - DEPRECIAÇÃO. AF_06/2014	CHOR - CUSTOS HORÁRIOS DE MÁQUINAS E EQUIPAMENTOS	H	1,0000000	R\$ 46,20	R\$ 46,20
Composição Auxiliar	5628	SINAPI	ESCAVADEIRA HIDRÁULICA SOBRE ESTEIRAS, CAÇAMBA 0,80 M3, PESO OPERACIONAL 17 T, POTENCIA BRUTA 111 HP - JUROS. AF_06/2014	CHOR - CUSTOS HORÁRIOS DE MÁQUINAS E EQUIPAMENTOS	H	1,0000000	R\$ 12,21	R\$ 12,21
Composição Auxiliar	5629	SINAPI	ESCAVADEIRA HIDRÁULICA SOBRE ESTEIRAS, CAÇAMBA 0,80 M3, PESO OPERACIONAL 17 T, POTENCIA BRUTA 111 HP - MANUTENÇÃO. AF_06/2014	CHOR - CUSTOS HORÁRIOS DE MÁQUINAS E EQUIPAMENTOS	H	1,0000000	R\$ 57,75	R\$ 57,75
Composição Auxiliar	5630	SINAPI	ESCAVADEIRA HIDRÁULICA SOBRE ESTEIRAS, CAÇAMBA 0,80 M3, PESO OPERACIONAL 17 T, POTENCIA BRUTA 111 HP - MATERIAIS NA OPERAÇÃO. AF_06/2014	CHOR - CUSTOS HORÁRIOS DE MÁQUINAS E EQUIPAMENTOS	H	1,0000000	R\$ 65,15	R\$ 65,15
Composição Auxiliar	88294	SINAPI	OPERADOR DE ESCAVADEIRA COM ENCARGOS COMPLEMENTARES	SEDI - SERVIÇOS DIVERSOS	H	1,0000000	R\$ 36,41	R\$ 36,41
				MO sem LS =>		R\$ 15,24	LS =>	R\$ 17,36
				Valor do BDI =>		R\$ 48,39	MO com LS =>	R\$ 32,60
							Valor com BDI =>	R\$ 266,11

	Código	Banco	Descrição	Tipo	Und	Quant.	Valor Unit	Total
Composição	5627	SINAPI	ESCAVADEIRA HIDRÁULICA SOBRE ESTEIRAS, CAÇAMBA 0,80 M3, PESO OPERACIONAL 17 T, POTENCIA BRUTA 111 HP - DEPRECIAÇÃO. AF_06/2014	CHOR - CUSTOS HORÁRIOS DE MÁQUINAS E EQUIPAMENTOS	H	1,0000000	R\$ 46,20	R\$ 46,20
Insumo	00010685	SINAPI	ESCAVADEIRA HIDRAULICA SOBRE ESTEIRAS, CACAMBA 0,80M3, PESO OPERACIONAL 17T, POTENCIA BRUTA 111HP	Equipamento para Aquisição Permanente	UN	0,0000560	R\$ 825.000,00	R\$ 46,20
				MO sem LS =>		R\$ 0,00	LS =>	R\$ 0,00
				Valor do BDI =>		R\$ 10,27	MO com LS =>	R\$ 0,00
							Valor com BDI =>	R\$ 56,47

	Código	Banco	Descrição	Tipo	Und	Quant.	Valor Unit	Total
Composição	5628	SINAPI	ESCAVADEIRA HIDRÁULICA SOBRE ESTEIRAS, CAÇAMBA 0,80 M3, PESO OPERACIONAL 17 T, POTENCIA BRUTA 111 HP - JUROS. AF_06/2014	CHOR - CUSTOS HORÁRIOS DE MÁQUINAS E EQUIPAMENTOS	H	1,0000000	R\$ 12,21	R\$ 12,21
Insumo	00010685	SINAPI	ESCAVADEIRA HIDRAULICA SOBRE ESTEIRAS, CACAMBA 0,80M3, PESO OPERACIONAL 17T, POTENCIA BRUTA 111HP	Equipamento para Aquisição Permanente	UN	0,0000148	R\$ 825.000,00	R\$ 12,21
				MO sem LS =>		R\$ 0,00	LS =>	R\$ 0,00
				Valor do BDI =>		R\$ 2,71	MO com LS =>	R\$ 0,00
							Valor com BDI =>	R\$ 14,92

	Código	Banco	Descrição	Tipo	Und	Quant.	Valor Unit	Total
Composição	5629	SINAPI	ESCAVADEIRA HIDRÁULICA SOBRE ESTEIRAS, CAÇAMBA 0,80 M3, PESO OPERACIONAL 17 T, POTENCIA BRUTA 111 HP - MANUTENÇÃO. AF_06/2014	CHOR - CUSTOS HORÁRIOS DE MÁQUINAS E EQUIPAMENTOS	H	1,0000000	R\$ 57,75	R\$ 57,75
Insumo	00010685	SINAPI	ESCAVADEIRA HIDRAULICA SOBRE ESTEIRAS, CACAMBA 0,80M3, PESO OPERACIONAL 17T, POTENCIA BRUTA 111HP	Equipamento para Aquisição Permanente	UN	0,0000700	R\$ 825.000,00	R\$ 57,75
				MO sem LS =>		R\$ 0,00	LS =>	R\$ 0,00
				Valor do BDI =>		R\$ 12,83	MO com LS =>	R\$ 0,00
							Valor com BDI =>	R\$ 70,58

	Código	Banco	Descrição	Tipo	Und	Quant.	Valor Unit	Total
--	--------	-------	-----------	------	-----	--------	------------	-------

Composição	5630	SINAPI	ESCAVADEIRA HIDRÁULICA SOBRE ESTEIRAS, CAÇAMBA 0,80 M3, PESO OPERACIONAL 17 T, POTENCIA BRUTA 111 HP - MATERIAIS NA OPERAÇÃO. AF_06/2014	CHOR - CUSTOS HORÁRIOS DE MÁQUINAS E EQUIPAMENTOS	H	1,0000000	R\$ 65,15	R\$ 65,15
Insumo	00004221	SINAPI	OLEO DIESEL COMBUSTIVEL COMUM METROPOLITANO S-10 OU S-500	Material	L	10,7700000	R\$ 6,05	R\$ 65,15

MO sem LS => R\$ 0,00 LS => R\$ 0,00 MO com LS => R\$ 0,00
Valor do BDI => R\$ 14,48 Valor com BDI => R\$ 79,63

	Código	Banco	Descrição	Tipo	Und	Quant.	Valor Unit	Total
Composição	97114	SINAPI	EXECUÇÃO DE JUNTAS DE CONTRAÇÃO PARA PAVIMENTOS DE CONCRETO. AF_04/2022	PAVI - PAVIMENTAÇÃO	M	1,0000000	R\$ 0,35	R\$ 0,35
Composição Auxiliar	88309	SINAPI	PEDREIRO COM ENCARGOS COMPLEMENTARES	SEDI - SERVIÇOS DIVERSOS	H	0,0071500	R\$ 26,50	R\$ 0,18
Composição Auxiliar	88316	SINAPI	SERVEENTE COM ENCARGOS COMPLEMENTARES	SEDI - SERVIÇOS DIVERSOS	H	0,0078600	R\$ 20,28	R\$ 0,15
Composição Auxiliar	91283	SINAPI	CORTADORA DE PISO COM MOTOR 4 TEMPOS A GASOLINA, POTÊNCIA DE 13 HP, COM DISCO DE CORTE DIAMANTADO SEGMENTADO PARA CONCRETO, DIÂMETRO DE 350 MM, FURO DE 1" (14 X 1") - CHP DIURNO. AF_08/2015	CHOR - CUSTOS HORÁRIOS DE MÁQUINAS E EQUIPAMENTOS	CHP	0,0023600	R\$ 10,42	R\$ 0,02

MO sem LS => R\$ 0,13 LS => R\$ 0,14 MO com LS => R\$ 0,27
Valor do BDI => R\$ 0,07 Valor com BDI => R\$ 0,42

	Código	Banco	Descrição	Tipo	Und	Quant.	Valor Unit	Total
Composição	92272	SINAPI	FABRICAÇÃO DE ESCORAS DE VIGA DO TIPO GARFO, EM MADEIRA. AF_09/2020	FUES - FUNDAÇÕES E ESTRUTURAS	M	1,0000000	R\$ 42,23	R\$ 42,23
Composição Auxiliar	88239	SINAPI	AJUDANTE DE CARPINTEIRO COM ENCARGOS COMPLEMENTARES	SEDI - SERVIÇOS DIVERSOS	H	0,0320000	R\$ 21,09	R\$ 0,67
Composição Auxiliar	88262	SINAPI	CARPINTEIRO DE FORMAS COM ENCARGOS COMPLEMENTARES	SEDI - SERVIÇOS DIVERSOS	H	0,0830000	R\$ 26,12	R\$ 2,16
Composição Auxiliar	91692	SINAPI	SERRA CIRCULAR DE BANCADA COM MOTOR ELÉTRICO POTÊNCIA DE 5HP, COM COIFA PARA DISCO 10" - CHP DIURNO. AF_08/2015	CHOR - CUSTOS HORÁRIOS DE MÁQUINAS E EQUIPAMENTOS	CHP	0,0220000	R\$ 33,85	R\$ 0,74
Composição Auxiliar	91693	SINAPI	SERRA CIRCULAR DE BANCADA COM MOTOR ELÉTRICO POTÊNCIA DE 5HP, COM COIFA PARA DISCO 10" - CHI DIURNO. AF_08/2015	CHOR - CUSTOS HORÁRIOS DE MÁQUINAS E EQUIPAMENTOS	CHI	0,0880000	R\$ 32,49	R\$ 2,85
Insumo	00001345	SINAPI	CHAPA/PAINEL DE MADEIRA COMPENSADA PLASTIFICADA (MADEIRITE PLASTIFICADO) PARA FORMA DE CONCRETO, DE 2200 X 1100 MM, E = *17* MM	Material	m²	0,1360000	R\$ 83,30	R\$ 11,32
Insumo	00004491	SINAPI	PONTALETE *7,5 X 7,5* CM EM PINUS, MISTA OU EQUIVALENTE DA REGIAO - BRUTA	Material	M	2,3420000	R\$ 10,38	R\$ 24,30
Insumo	00005068	SINAPI	PREGO DE ACO POLIDO COM CABECA 17 X 21 (2 X 11)	Material	KG	0,0120000	R\$ 16,14	R\$ 0,19

MO sem LS => R\$ 2,52 LS => R\$ 2,88 MO com LS => R\$ 5,40
Valor do BDI => R\$ 9,38 Valor com BDI => R\$ 51,61

	Código	Banco	Descrição	Tipo	Und	Quant.	Valor Unit	Total
Composição	92273	SINAPI	FABRICAÇÃO DE ESCORAS DO TIPO PONTALETE, EM MADEIRA, PARA PÉ-DIREITO SIMPLS. AF_09/2020	FUES - FUNDAÇÕES E ESTRUTURAS	M	1,0000000	R\$ 17,97	R\$ 17,97
Composição Auxiliar	88239	SINAPI	AJUDANTE DE CARPINTEIRO COM ENCARGOS COMPLEMENTARES	SEDI - SERVIÇOS DIVERSOS	H	0,0210000	R\$ 21,09	R\$ 0,44
Composição Auxiliar	88262	SINAPI	CARPINTEIRO DE FORMAS COM ENCARGOS COMPLEMENTARES	SEDI - SERVIÇOS DIVERSOS	H	0,0910000	R\$ 26,12	R\$ 2,37
Composição Auxiliar	91692	SINAPI	SERRA CIRCULAR DE BANCADA COM MOTOR ELÉTRICO POTÊNCIA DE 5HP, COM COIFA PARA DISCO 10" - CHP DIURNO. AF_08/2015	CHOR - CUSTOS HORÁRIOS DE MÁQUINAS E EQUIPAMENTOS	CHP	0,0070000	R\$ 33,85	R\$ 0,23

Composição Auxiliar	91693	SINAPI	SERRA CIRCULAR DE BANCADA COM MOTOR ELÉTRICO POTÊNCIA DE 5HP, COM COIFA PARA DISCO 10" - CHI DIURNO. AF_08/2015	CHOR - CUSTOS HORÁRIOS DE MÁQUINAS E EQUIPAMENTOS	CHI	0,0300000	R\$ 32,49	R\$ 0,97
Insumo	00004491	SINAPI	PONTALETE *7,5 X 7,5* CM EM PINUS, MISTA OU EQUIVALENTE DA REGIAO - BRUTA	Material	M	1,3100000	R\$ 10,38	R\$ 13,59
Insumo	00005068	SINAPI	PREGO DE ACO POLIDO COM CABECA 17 X 21 (2 X 11)	Material	KG	0,0230000	R\$ 16,14	R\$ 0,37

MO sem LS => R\$ 1,55 LS => R\$ 1,77 MO com LS => R\$ 3,32
Valor do BDI => R\$ 3,99 Valor com BDI => R\$ 21,96

	Código	Banco	Descrição	Tipo	Und	Quant.	Valor Unit	Total
Composição	92267	SINAPI	FABRICAÇÃO DE FÔRMA PARA LAJES, EM CHAPA DE MADEIRA COMPENSADA RESINADA, E = 17 MM. AF_09/2020	FUES - FUNDAÇÕES E ESTRUTURAS	m²	1,0000000	R\$ 52,74	R\$ 52,74
Composição Auxiliar	88239	SINAPI	AJUDANTE DE CARPINTEIRO COM ENCARGOS COMPLEMENTARES	SEDI - SERVIÇOS DIVERSOS	H	0,0050000	R\$ 21,09	R\$ 0,10
Composição Auxiliar	88262	SINAPI	CARPINTEIRO DE FORMAS COM ENCARGOS COMPLEMENTARES	SEDI - SERVIÇOS DIVERSOS	H	0,0050000	R\$ 26,12	R\$ 0,13
Composição Auxiliar	91692	SINAPI	SERRA CIRCULAR DE BANCADA COM MOTOR ELÉTRICO POTÊNCIA DE 5HP, COM COIFA PARA DISCO 10" - CHP DIURNO. AF_08/2015	CHOR - CUSTOS HORÁRIOS DE MÁQUINAS E EQUIPAMENTOS	CHP	0,0050000	R\$ 33,85	R\$ 0,16
Composição Auxiliar	91693	SINAPI	SERRA CIRCULAR DE BANCADA COM MOTOR ELÉTRICO POTÊNCIA DE 5HP, COM COIFA PARA DISCO 10" - CHI DIURNO. AF_08/2015	CHOR - CUSTOS HORÁRIOS DE MÁQUINAS E EQUIPAMENTOS	CHI	0,0220000	R\$ 32,49	R\$ 0,71
Insumo	00001358	SINAPI	CHAPA/PAINEL DE MADEIRA COMPENSADA RESINADA (MADEIRITE RESINADO ROSA) PARA FORMA DE CONCRETO, DE 2200 X 1100 MM, E = 17 MM	Material	m²	1,0500000	R\$ 49,19	R\$ 51,64

MO sem LS => R\$ 0,44 LS => R\$ 0,50 MO com LS => R\$ 0,94
Valor do BDI => R\$ 11,72 Valor com BDI => R\$ 64,46

	Código	Banco	Descrição	Tipo	Und	Quant.	Valor Unit	Total
Composição	92263	SINAPI	FABRICAÇÃO DE FÔRMA PARA PILARES E ESTRUTURAS SIMILARES, EM CHAPA DE MADEIRA COMPENSADA RESINADA, E = 17 MM. AF_09/2020	FUES - FUNDAÇÕES E ESTRUTURAS	m²	1,0000000	R\$ 173,04	R\$ 173,04
Composição Auxiliar	88239	SINAPI	AJUDANTE DE CARPINTEIRO COM ENCARGOS COMPLEMENTARES	SEDI - SERVIÇOS DIVERSOS	H	0,2500000	R\$ 21,09	R\$ 5,27
Composição Auxiliar	88262	SINAPI	CARPINTEIRO DE FORMAS COM ENCARGOS COMPLEMENTARES	SEDI - SERVIÇOS DIVERSOS	H	1,1800000	R\$ 26,12	R\$ 30,82
Composição Auxiliar	91692	SINAPI	SERRA CIRCULAR DE BANCADA COM MOTOR ELÉTRICO POTÊNCIA DE 5HP, COM COIFA PARA DISCO 10" - CHP DIURNO. AF_08/2015	CHOR - CUSTOS HORÁRIOS DE MÁQUINAS E EQUIPAMENTOS	CHP	0,0630000	R\$ 33,85	R\$ 2,13
Composição Auxiliar	91693	SINAPI	SERRA CIRCULAR DE BANCADA COM MOTOR ELÉTRICO POTÊNCIA DE 5HP, COM COIFA PARA DISCO 10" - CHI DIURNO. AF_08/2015	CHOR - CUSTOS HORÁRIOS DE MÁQUINAS E EQUIPAMENTOS	CHI	0,2550000	R\$ 32,49	R\$ 8,28
Insumo	00001358	SINAPI	CHAPA/PAINEL DE MADEIRA COMPENSADA RESINADA (MADEIRITE RESINADO ROSA) PARA FORMA DE CONCRETO, DE 2200 X 1100 MM, E = 17 MM	Material	m²	1,3360000	R\$ 49,19	R\$ 65,71
Insumo	00004491	SINAPI	PONTALETE *7,5 X 7,5* CM EM PINUS, MISTA OU EQUIVALENTE DA REGIAO - BRUTA	Material	M	2,3080000	R\$ 10,38	R\$ 23,95
Insumo	00004517	SINAPI	SARRAFO *2,5 X 7,5* CM EM PINUS, MISTA OU EQUIVALENTE DA REGIAO - BRUTA	Material	M	9,2370000	R\$ 3,63	R\$ 33,53
Insumo	00005068	SINAPI	PREGO DE ACO POLIDO COM CABECA 17 X 21 (2 X 11)	Material	KG	0,2080000	R\$ 16,14	R\$ 3,35

MO sem LS => R\$ 17,86 LS => R\$ 20,36 MO com LS => R\$ 38,22
Valor do BDI => R\$ 38,46 Valor com BDI => R\$ 211,50

	Código	Banco	Descrição	Tipo	Und	Quant.	Valor Unit	Total
--	--------	-------	-----------	------	-----	--------	------------	-------

Composição	92270	SINAPI	FABRICAÇÃO DE FÔRMA PARA VIGAS, COM MADEIRA SERRADA, E = 25 MM. AF_09/2020	FUES - FUNDAÇÕES E ESTRUTURAS	m²	1,0000000	R\$ 176,22	R\$ 176,22
Composição Auxiliar	88239	SINAPI	AJUDANTE DE CARPINTEIRO COM ENCARGOS COMPLEMENTARES	SEDI - SERVIÇOS DIVERSOS	H	0,1790000	R\$ 21,09	R\$ 3,77
Composição Auxiliar	88262	SINAPI	CARPINTEIRO DE FORMAS COM ENCARGOS COMPLEMENTARES	SEDI - SERVIÇOS DIVERSOS	H	0,7920000	R\$ 26,12	R\$ 20,68
Composição Auxiliar	91692	SINAPI	SERRA CIRCULAR DE BANCADA COM MOTOR ELÉTRICO POTÊNCIA DE 5HP, COM COIFA PARA DISCO 10" - CHP DIURNO. AF_08/2015	CHOR - CUSTOS HORÁRIOS DE MÁQUINAS E EQUIPAMENTOS	CHP	0,0560000	R\$ 33,85	R\$ 1,89
Composição Auxiliar	91693	SINAPI	SERRA CIRCULAR DE BANCADA COM MOTOR ELÉTRICO POTÊNCIA DE 5HP, COM COIFA PARA DISCO 10" - CHI DIURNO. AF_08/2015	CHOR - CUSTOS HORÁRIOS DE MÁQUINAS E EQUIPAMENTOS	CHI	0,2240000	R\$ 32,49	R\$ 7,27
Insumo	00004517	SINAPI	SARRAFO *2,5 X 7,5* CM EM PINUS, MISTA OU EQUIVALENTE DA REGIAO - BRUTA	Material	M	4,2280000	R\$ 3,63	R\$ 15,34
Insumo	00005068	SINAPI	PREGO DE ACO POLIDO COM CABECA 17 X 21 (2 X 11)	Material	KG	0,1280000	R\$ 16,14	R\$ 2,06
Insumo	00006189	SINAPI	TABUA NAO APARELHADA *2,5 X 30* CM, EM MACARANDUBA/MASSARANDUBA, ANGELIM OU EQUIVALENTE DA REGIAO - BRUTA	Material	M	4,4480000	R\$ 28,15	R\$ 125,21

MO sem LS => R\$ 12,96 LS => R\$ 14,77 MO com LS => R\$ 27,73
Valor do BDI => R\$ 39,17 Valor com BDI => R\$ 215,39

	Código	Banco	Descrição	Tipo	Und	Quant.	Valor Unit	Total
Composição	92265	SINAPI	FABRICAÇÃO DE FÔRMA PARA VIGAS, EM CHAPA DE MADEIRA COMPENSADA RESINADA, E = 17 MM. AF_09/2020	FUES - FUNDAÇÕES E ESTRUTURAS	m²	1,0000000	R\$ 123,32	R\$ 123,32
Composição Auxiliar	88239	SINAPI	AJUDANTE DE CARPINTEIRO COM ENCARGOS COMPLEMENTARES	SEDI - SERVIÇOS DIVERSOS	H	0,2020000	R\$ 21,09	R\$ 4,26
Composição Auxiliar	88262	SINAPI	CARPINTEIRO DE FORMAS COM ENCARGOS COMPLEMENTARES	SEDI - SERVIÇOS DIVERSOS	H	0,9110000	R\$ 26,12	R\$ 23,79
Composição Auxiliar	91692	SINAPI	SERRA CIRCULAR DE BANCADA COM MOTOR ELÉTRICO POTÊNCIA DE 5HP, COM COIFA PARA DISCO 10" - CHP DIURNO. AF_08/2015	CHOR - CUSTOS HORÁRIOS DE MÁQUINAS E EQUIPAMENTOS	CHP	0,0500000	R\$ 33,85	R\$ 1,69
Composição Auxiliar	91693	SINAPI	SERRA CIRCULAR DE BANCADA COM MOTOR ELÉTRICO POTÊNCIA DE 5HP, COM COIFA PARA DISCO 10" - CHI DIURNO. AF_08/2015	CHOR - CUSTOS HORÁRIOS DE MÁQUINAS E EQUIPAMENTOS	CHI	0,2370000	R\$ 32,49	R\$ 7,70
Insumo	00001358	SINAPI	CHAPA/PAINEL DE MADEIRA COMPENSADA RESINADA (MADEIRITE RESINADO ROSA) PARA FORMA DE CONCRETO, DE 2200 X 1100 MM, E = 17 MM	Material	m²	1,1460000	R\$ 49,19	R\$ 56,37
Insumo	00004491	SINAPI	PONTALETE *7,5 X 7,5* CM EM PINUS, MISTA OU EQUIVALENTE DA REGIAO - BRUTA	Material	M	0,1660000	R\$ 10,38	R\$ 1,72
Insumo	00004517	SINAPI	SARRAFO *2,5 X 7,5* CM EM PINUS, MISTA OU EQUIVALENTE DA REGIAO - BRUTA	Material	M	6,9520000	R\$ 3,63	R\$ 25,23
Insumo	00005068	SINAPI	PREGO DE ACO POLIDO COM CABECA 17 X 21 (2 X 11)	Material	KG	0,1590000	R\$ 16,14	R\$ 2,56

MO sem LS => R\$ 14,40 LS => R\$ 16,42 MO com LS => R\$ 30,82
Valor do BDI => R\$ 27,41 Valor com BDI => R\$ 150,73

	Código	Banco	Descrição	Tipo	Und	Quant.	Valor Unit	Total
Composição	96535	SINAPI	FABRICAÇÃO, MONTAGEM E DESMONTAGEM DE FÔRMA PARA SAPATA, EM MADEIRA SERRADA, E=25 MM, 4 UTILIZAÇÕES. AF_01/2024	FUES - FUNDAÇÕES E ESTRUTURAS	m²	1,0000000	R\$ 132,75	R\$ 132,75
Composição Auxiliar	88239	SINAPI	AJUDANTE DE CARPINTEIRO COM ENCARGOS COMPLEMENTARES	SEDI - SERVIÇOS DIVERSOS	H	1,0810000	R\$ 21,09	R\$ 22,79
Composição Auxiliar	88262	SINAPI	CARPINTEIRO DE FORMAS COM ENCARGOS COMPLEMENTARES	SEDI - SERVIÇOS DIVERSOS	H	2,3920000	R\$ 26,12	R\$ 62,47

Composição Auxiliar	91692	SINAPI	SERRA CIRCULAR DE BANCADA COM MOTOR ELÉTRICO POTÊNCIA DE 5HP, COM COIFA PARA DISCO 10" - CHP DIURNO. AF_08/2015	CHOR - CUSTOS HORÁRIOS DE MÁQUINAS E EQUIPAMENTOS	CHP	0,0700000	R\$ 33,85	R\$ 2,36
Composição Auxiliar	91693	SINAPI	SERRA CIRCULAR DE BANCADA COM MOTOR ELÉTRICO POTÊNCIA DE 5HP, COM COIFA PARA DISCO 10" - CHI DIURNO. AF_08/2015	CHOR - CUSTOS HORÁRIOS DE MÁQUINAS E EQUIPAMENTOS	CHI	0,2820000	R\$ 32,49	R\$ 9,16
Insumo	00002692	SINAPI	DESMOLDANTE PROTETOR PARA FORMAS DE MADEIRA, DE BASE OLEOSA EMULSIONADA EM AGUA	Material	L	0,0167000	R\$ 7,77	R\$ 0,12
Insumo	00004517	SINAPI	SARRAFO *2,5 X 7,5* CM EM PINUS, MISTA OU EQUIVALENTE DA REGIAO - BRUTA	Material	M	3,6090000	R\$ 3,63	R\$ 13,10
Insumo	00005073	SINAPI	PREGO DE ACO POLIDO COM CABECA 17 X 24 (2 1/4 X 11)	Material	KG	0,0380000	R\$ 16,45	R\$ 0,62
Insumo	00005074	SINAPI	PREGO DE ACO POLIDO COM CABECA 15 X 18 (1 1/2 X 13)	Material	KG	0,0050000	R\$ 18,09	R\$ 0,09
Insumo	00006212	SINAPI	TABUA *2,5 X 30 CM EM PINUS, MISTA OU EQUIVALENTE DA REGIAO - BRUTA	Material	M	1,2270000	R\$ 17,21	R\$ 21,11
Insumo	00040304	SINAPI	PREGO DE ACO POLIDO COM CABECA DUPLA 17 X 27 (2 1/2 X 11)	Material	KG	0,0470000	R\$ 19,92	R\$ 0,93

MO sem LS => R\$ 36,66 LS => R\$ 41,79 MO com LS => R\$ 78,45
Valor do BDI => R\$ 29,51 Valor com BDI => R\$ 162,26

	Código	Banco	Descrição	Tipo	Und	Quant.	Valor Unit	Total
Composição	96539	SINAPI	FABRICAÇÃO, MONTAGEM E DESMONTAGEM DE FÔRMA PARA VIGA BALDRAME, EM CHAPA DE MADEIRA COMPENSADA RESINADA, E=17 MM, 2 UTILIZAÇÕES. AF_01/2024	FUES - FUNDAÇÕES E ESTRUTURAS	m²	1,0000000	R\$ 129,28	R\$ 129,28
Composição Auxiliar	88239	SINAPI	AJUDANTE DE CARPINTEIRO COM ENCARGOS COMPLEMENTARES	SEDI - SERVIÇOS DIVERSOS	H	0,7730000	R\$ 21,09	R\$ 16,30
Composição Auxiliar	88262	SINAPI	CARPINTEIRO DE FORMAS COM ENCARGOS COMPLEMENTARES	SEDI - SERVIÇOS DIVERSOS	H	1,9090000	R\$ 26,12	R\$ 49,86
Composição Auxiliar	91692	SINAPI	SERRA CIRCULAR DE BANCADA COM MOTOR ELÉTRICO POTÊNCIA DE 5HP, COM COIFA PARA DISCO 10" - CHP DIURNO. AF_08/2015	CHOR - CUSTOS HORÁRIOS DE MÁQUINAS E EQUIPAMENTOS	CHP	0,0260000	R\$ 33,85	R\$ 0,88
Composição Auxiliar	91693	SINAPI	SERRA CIRCULAR DE BANCADA COM MOTOR ELÉTRICO POTÊNCIA DE 5HP, COM COIFA PARA DISCO 10" - CHI DIURNO. AF_08/2015	CHOR - CUSTOS HORÁRIOS DE MÁQUINAS E EQUIPAMENTOS	CHI	0,1060000	R\$ 32,49	R\$ 3,44
Insumo	00001358	SINAPI	CHAPA/PAINEL DE MADEIRA COMPENSADA RESINADA (MADEIRITE RESINADO ROSA) PARA FORMA DE CONCRETO, DE 2200 X 1100 MM, E = 17 MM	Material	m²	0,5930000	R\$ 49,19	R\$ 29,16
Insumo	00002692	SINAPI	DESMOLDANTE PROTETOR PARA FORMAS DE MADEIRA, DE BASE OLEOSA EMULSIONADA EM AGUA	Material	L	0,0095500	R\$ 7,77	R\$ 0,07
Insumo	00004491	SINAPI	PONTALETE *7,5 X 7,5* CM EM PINUS, MISTA OU EQUIVALENTE DA REGIAO - BRUTA	Material	M	2,2940000	R\$ 10,38	R\$ 23,81
Insumo	00004517	SINAPI	SARRAFO *2,5 X 7,5* CM EM PINUS, MISTA OU EQUIVALENTE DA REGIAO - BRUTA	Material	M	1,3590000	R\$ 3,63	R\$ 4,93
Insumo	00005073	SINAPI	PREGO DE ACO POLIDO COM CABECA 17 X 24 (2 1/4 X 11)	Material	KG	0,0150000	R\$ 16,45	R\$ 0,24
Insumo	00020247	SINAPI	PREGO DE ACO POLIDO COM CABECA 15 X 15 (1 1/4 X 13)	Material	KG	0,0170000	R\$ 17,87	R\$ 0,30
Insumo	00040304	SINAPI	PREGO DE ACO POLIDO COM CABECA DUPLA 17 X 27 (2 1/2 X 11)	Material	KG	0,0150000	R\$ 19,92	R\$ 0,29

MO sem LS => R\$ 26,59 LS => R\$ 30,30 MO com LS => R\$ 56,89
Valor do BDI => R\$ 28,73 Valor com BDI => R\$ 158,01

	Código	Banco	Descrição	Tipo	Und	Quant.	Valor Unit	Total
--	--------	-------	-----------	------	-----	--------	------------	-------

Composição	96533	SINAPI	FABRICAÇÃO, MONTAGEM E DESMONTAGEM DE FÔRMA PARA VIGA BALDRAME, EM MADEIRA SERRADA, E=25 MM, 2 UTILIZAÇÕES. AF_01/2024	FUES - FUNDAÇÕES E ESTRUTURAS	m²	1,0000000	R\$ 101,12	R\$ 101,12
Composição Auxiliar	88239	SINAPI	AJUDANTE DE CARPINTEIRO COM ENCARGOS COMPLEMENTARES	SEDI - SERVIÇOS DIVERSOS	H	0,5030000	R\$ 21,09	R\$ 10,60
Composição Auxiliar	88262	SINAPI	CARPINTEIRO DE FORMAS COM ENCARGOS COMPLEMENTARES	SEDI - SERVIÇOS DIVERSOS	H	1,1790000	R\$ 26,12	R\$ 30,79
Composição Auxiliar	91692	SINAPI	SERRA CIRCULAR DE BANCADA COM MOTOR ELÉTRICO POTÊNCIA DE 5HP, COM COIFA PARA DISCO 10" - CHP DIURNO. AF_08/2015	CHOR - CUSTOS HORÁRIOS DE MÁQUINAS E EQUIPAMENTOS	CHP	0,0260000	R\$ 33,85	R\$ 0,88
Composição Auxiliar	91693	SINAPI	SERRA CIRCULAR DE BANCADA COM MOTOR ELÉTRICO POTÊNCIA DE 5HP, COM COIFA PARA DISCO 10" - CHI DIURNO. AF_08/2015	CHOR - CUSTOS HORÁRIOS DE MÁQUINAS E EQUIPAMENTOS	CHI	0,1030000	R\$ 32,49	R\$ 3,34
Insumo	00002692	SINAPI	DESMOLDANTE PROTETOR PARA FORMAS DE MADEIRA, DE BASE OLEOSA EMULSIONADA EM AGUA	Material	L	0,0167000	R\$ 7,77	R\$ 0,12
Insumo	00004491	SINAPI	PONTALETE *7,5 X 7,5* CM EM PINUS, MISTA OU EQUIVALENTE DA REGIAO - BRUTA	Material	M	1,1660000	R\$ 10,38	R\$ 12,10
Insumo	00004517	SINAPI	SARRAFO *2,5 X 7,5* CM EM PINUS, MISTA OU EQUIVALENTE DA REGIAO - BRUTA	Material	M	1,0530000	R\$ 3,63	R\$ 3,82
Insumo	00005073	SINAPI	PREGO DE ACO POLIDO COM CABECA 17 X 24 (2 1/4 X 11)	Material	KG	0,0490000	R\$ 16,45	R\$ 0,80
Insumo	00006212	SINAPI	TABUA *2,5 X 30 CM EM PINUS, MISTA OU EQUIVALENTE DA REGIAO - BRUTA	Material	M	2,1860000	R\$ 17,21	R\$ 37,62
Insumo	00040304	SINAPI	PREGO DE ACO POLIDO COM CABECA DUPLA 17 X 27 (2 1/2 X 11)	Material	KG	0,0530000	R\$ 19,92	R\$ 1,05

MO sem LS => R\$ 17,24 LS => R\$ 19,66 MO com LS => R\$ 36,90
Valor do BDI => R\$ 22,47 Valor com BDI => R\$ 123,59

	Código	Banco	Descrição	Tipo	Und	Quant.	Valor Unit	Total
Composição	91304	SINAPI	FECHADURA DE EMBUTIR COM CILINDRO, EXTERNA, COMPLETA, ACABAMENTO PADRÃO POPULAR, INCLUSO EXECUÇÃO DE FURO - FORNECIMENTO E INSTALAÇÃO. AF_12/2019	ESQV - ESQUADRIAS/FERRAGENS/VIDROS	UN	1,0000000	R\$ 110,33	R\$ 110,33
Composição Auxiliar	88261	SINAPI	CARPINTEIRO DE ESQUADRIA COM ENCARGOS COMPLEMENTARES	SEDI - SERVIÇOS DIVERSOS	H	1,0020000	R\$ 25,17	R\$ 25,22
Composição Auxiliar	88316	SINAPI	SERVEENTE COM ENCARGOS COMPLEMENTARES	SEDI - SERVIÇOS DIVERSOS	H	0,5010000	R\$ 20,28	R\$ 10,16
Insumo	00003080	SINAPI	FECHADURA ESPELHO PARA PORTA EXTERNA, EM ACO INOX (MAQUINA, TESTA E CONTRA-TESTA) E EM ZAMAC (MACANETA, LINGUETA E TRINCOS) COM ACABAMENTO CROMADO, MAQUINA DE 40 MM, INCLUINDO CHAVE TIPO CILINDRO	Material	CJ	1,0000000	R\$ 74,95	R\$ 74,95

MO sem LS => R\$ 13,11 LS => R\$ 14,95 MO com LS => R\$ 28,06
Valor do BDI => R\$ 24,52 Valor com BDI => R\$ 134,85

	Código	Banco	Descrição	Tipo	Und	Quant.	Valor Unit	Total
Composição	88269	SINAPI	GESSEIRO COM ENCARGOS COMPLEMENTARES	SEDI - SERVIÇOS DIVERSOS	H	1,0000000	R\$ 26,26	R\$ 26,26
Composição Auxiliar	95337	SINAPI	CURSO DE CAPACITAÇÃO PARA GESSEIRO (ENCARGOS COMPLEMENTARES) - HORISTA	SEDI - SERVIÇOS DIVERSOS	H	1,0000000	R\$ 0,27	R\$ 0,27
Insumo	00012872	SINAPI	GESSEIRO (HORISTA)	Mão de Obra	H	1,0000000	R\$ 20,99	R\$ 20,99
Insumo	00037370	SINAPI	ALIMENTACAO - HORISTA (COLETADO CAIXA - ENCARGOS COMPLEMENTARES)	Material	H	1,0000000	R\$ 1,02	R\$ 1,02
Insumo	00037371	SINAPI	TRANSPORTE - HORISTA (COLETADO CAIXA - ENCARGOS COMPLEMENTARES)	Material	H	1,0000000	R\$ 0,57	R\$ 0,57
Insumo	00037372	SINAPI	EXAMES - HORISTA (COLETADO CAIXA - ENCARGOS COMPLEMENTARES)	Material	H	1,0000000	R\$ 1,34	R\$ 1,34

Insumo	00037373	SINAPI	SEGURO - HORISTA (COLETADO CAIXA - ENCARGOS COMPLEMENTARES)	Material	H	1,0000000	R\$ 0,01	R\$ 0,01
Insumo	00043465	SINAPI	FERRAMENTAS - FAMILIA PEDREIRO - HORISTA (ENCARGOS COMPLEMENTARES - COLETADO CAIXA)	Material	H	1,0000000	R\$ 0,82	R\$ 0,82
Insumo	00043489	SINAPI	EPI - FAMILIA PEDREIRO - HORISTA (ENCARGOS COMPLEMENTARES - COLETADO CAIXA)	Material	H	1,0000000	R\$ 1,24	R\$ 1,24

MO sem LS => R\$ 9,94 LS => R\$ 11,32 MO com LS => R\$ 21,26
 Valor do BDI => R\$ 5,83 Valor com BDI => R\$ 32,09

	Código	Banco	Descrição	Tipo	Und	Quant.	Valor Unit	Total
Composição	93427	SINAPI	GRUPO GERADOR ESTACIONÁRIO, POTÊNCIA 150 KVA, MOTOR A DIESEL-CHP DIURNO. AF_03/2016	CHOR - CUSTOS HORÁRIOS DE MÁQUINAS E EQUIPAMENTOS	CHP	1,0000000	R\$ 176,50	R\$ 176,50
Composição Auxiliar	93423	SINAPI	GRUPO GERADOR ESTACIONÁRIO, POTÊNCIA 150 KVA, MOTOR A DIESEL-DEPRECIÇÃO. AF_03/2016	CHOR - CUSTOS HORÁRIOS DE MÁQUINAS E EQUIPAMENTOS	H	1,0000000	R\$ 6,43	R\$ 6,43
Composição Auxiliar	93424	SINAPI	GRUPO GERADOR ESTACIONÁRIO, POTÊNCIA 150 KVA, MOTOR A DIESEL-JUROS. AF_03/2016	CHOR - CUSTOS HORÁRIOS DE MÁQUINAS E EQUIPAMENTOS	H	1,0000000	R\$ 2,26	R\$ 2,26
Composição Auxiliar	93425	SINAPI	GRUPO GERADOR ESTACIONÁRIO, POTÊNCIA 150 KVA, MOTOR A DIESEL-MANUTENÇÃO. AF_03/2016	CHOR - CUSTOS HORÁRIOS DE MÁQUINAS E EQUIPAMENTOS	H	1,0000000	R\$ 5,74	R\$ 5,74
Composição Auxiliar	93426	SINAPI	GRUPO GERADOR ESTACIONÁRIO, POTÊNCIA 150 KVA, MOTOR A DIESEL-MATERIAIS NA OPERAÇÃO. AF_03/2016	CHOR - CUSTOS HORÁRIOS DE MÁQUINAS E EQUIPAMENTOS	H	1,0000000	R\$ 162,07	R\$ 162,07

MO sem LS => R\$ 0,00 LS => R\$ 0,00 MO com LS => R\$ 0,00
 Valor do BDI => R\$ 39,23 Valor com BDI => R\$ 215,73

	Código	Banco	Descrição	Tipo	Und	Quant.	Valor Unit	Total
Composição	93423	SINAPI	GRUPO GERADOR ESTACIONÁRIO, POTÊNCIA 150 KVA, MOTOR A DIESEL-DEPRECIÇÃO. AF_03/2016	CHOR - CUSTOS HORÁRIOS DE MÁQUINAS E EQUIPAMENTOS	H	1,0000000	R\$ 6,43	R\$ 6,43
Insumo	00036501	SINAPI	GRUPO GERADOR ESTACIONARIO, POTENCIA 150 KVA, MOTOR DIESEL	Equipamento para Aquisição Permanente	UN	0,0000400	R\$ 160.887,47	R\$ 6,43

MO sem LS => R\$ 0,00 LS => R\$ 0,00 MO com LS => R\$ 0,00
 Valor do BDI => R\$ 1,42 Valor com BDI => R\$ 7,85

	Código	Banco	Descrição	Tipo	Und	Quant.	Valor Unit	Total
Composição	93424	SINAPI	GRUPO GERADOR ESTACIONÁRIO, POTÊNCIA 150 KVA, MOTOR A DIESEL-JUROS. AF_03/2016	CHOR - CUSTOS HORÁRIOS DE MÁQUINAS E EQUIPAMENTOS	H	1,0000000	R\$ 2,26	R\$ 2,26
Insumo	00036501	SINAPI	GRUPO GERADOR ESTACIONARIO, POTENCIA 150 KVA, MOTOR DIESEL	Equipamento para Aquisição Permanente	UN	0,0000141	R\$ 160.887,47	R\$ 2,26

MO sem LS => R\$ 0,00 LS => R\$ 0,00 MO com LS => R\$ 0,00
 Valor do BDI => R\$ 0,50 Valor com BDI => R\$ 2,76

	Código	Banco	Descrição	Tipo	Und	Quant.	Valor Unit	Total
Composição	93425	SINAPI	GRUPO GERADOR ESTACIONÁRIO, POTÊNCIA 150 KVA, MOTOR A DIESEL-MANUTENÇÃO. AF_03/2016	CHOR - CUSTOS HORÁRIOS DE MÁQUINAS E EQUIPAMENTOS	H	1,0000000	R\$ 5,74	R\$ 5,74
Insumo	00036501	SINAPI	GRUPO GERADOR ESTACIONARIO, POTENCIA 150 KVA, MOTOR DIESEL	Equipamento para Aquisição Permanente	UN	0,0000357	R\$ 160.887,47	R\$ 5,74

MO sem LS => R\$ 0,00 LS => R\$ 0,00 MO com LS => R\$ 0,00
 Valor do BDI => R\$ 1,27 Valor com BDI => R\$ 7,01

	Código	Banco	Descrição	Tipo	Und	Quant.	Valor Unit	Total
Composição	93426	SINAPI	GRUPO GERADOR ESTACIONÁRIO, POTÊNCIA 150 KVA, MOTOR A DIESEL-MATERIAIS NA OPERAÇÃO. AF_03/2016	CHOR - CUSTOS HORÁRIOS DE MÁQUINAS E EQUIPAMENTOS	H	1,0000000	R\$ 162,07	R\$ 162,07
Insumo	00004221	SINAPI	OLEO DIESEL COMBUSTIVEL COMUM METROPOLITANO S-10 OU S-500	Material	L	26,7900000	R\$ 6,05	R\$ 162,07

MO sem LS => R\$ 0,00 LS => R\$ 0,00 MO com LS => R\$ 0,00
 Valor do BDI => R\$ 36,02 Valor com BDI => R\$ 198,09

	Código	Banco	Descrição	Tipo	Und	Quant.	Valor Unit	Total
--	--------	-------	-----------	------	-----	--------	------------	-------

Composição	93282	SINAPI	GUINCHO ELÉTRICO DE COLUNA, CAPACIDADE 400 KG, COM MOTO FREIO, MOTOR TRIFÁSICO DE 1,25 CV - CHI DIURNO. AF_03/2016	CHOR - CUSTOS HORÁRIOS DE MÁQUINAS E EQUIPAMENTOS	CHI	1,0000000	R\$ 28,72	R\$ 28,72
Composição Auxiliar	88295	SINAPI	OPERADOR DE GUINCHO COM ENCARGOS COMPLEMENTARES	SEDI - SERVIÇOS DIVERSOS	H	1,0000000	R\$ 28,24	R\$ 28,24
Composição Auxiliar	93277	SINAPI	GUINCHO ELÉTRICO DE COLUNA, CAPACIDADE 400 KG, COM MOTO FREIO, MOTOR TRIFÁSICO DE 1,25 CV - DEPRECIAÇÃO. AF_03/2016	CHOR - CUSTOS HORÁRIOS DE MÁQUINAS E EQUIPAMENTOS	H	1,0000000	R\$ 0,39	R\$ 0,39
Composição Auxiliar	93278	SINAPI	GUINCHO ELÉTRICO DE COLUNA, CAPACIDADE 400 KG, COM MOTO FREIO, MOTOR TRIFÁSICO DE 1,25 CV - JUROS. AF_03/2016	CHOR - CUSTOS HORÁRIOS DE MÁQUINAS E EQUIPAMENTOS	H	1,0000000	R\$ 0,09	R\$ 0,09

MO sem LS => R\$ 11,42 LS => R\$ 13,01 MO com LS => R\$ 24,43
Valor do BDI => R\$ 6,38 Valor com BDI => R\$ 35,10

	Código	Banco	Descrição	Tipo	Und	Quant.	Valor Unit	Total
Composição	93281	SINAPI	GUINCHO ELÉTRICO DE COLUNA, CAPACIDADE 400 KG, COM MOTO FREIO, MOTOR TRIFÁSICO DE 1,25 CV - CHP DIURNO. AF_03/2016	CHOR - CUSTOS HORÁRIOS DE MÁQUINAS E EQUIPAMENTOS	CHP	1,0000000	R\$ 29,82	R\$ 29,82
Composição Auxiliar	88295	SINAPI	OPERADOR DE GUINCHO COM ENCARGOS COMPLEMENTARES	SEDI - SERVIÇOS DIVERSOS	H	1,0000000	R\$ 28,24	R\$ 28,24
Composição Auxiliar	93277	SINAPI	GUINCHO ELÉTRICO DE COLUNA, CAPACIDADE 400 KG, COM MOTO FREIO, MOTOR TRIFÁSICO DE 1,25 CV - DEPRECIAÇÃO. AF_03/2016	CHOR - CUSTOS HORÁRIOS DE MÁQUINAS E EQUIPAMENTOS	H	1,0000000	R\$ 0,39	R\$ 0,39
Composição Auxiliar	93278	SINAPI	GUINCHO ELÉTRICO DE COLUNA, CAPACIDADE 400 KG, COM MOTO FREIO, MOTOR TRIFÁSICO DE 1,25 CV - JUROS. AF_03/2016	CHOR - CUSTOS HORÁRIOS DE MÁQUINAS E EQUIPAMENTOS	H	1,0000000	R\$ 0,09	R\$ 0,09
Composição Auxiliar	93279	SINAPI	GUINCHO ELÉTRICO DE COLUNA, CAPACIDADE 400 KG, COM MOTO FREIO, MOTOR TRIFÁSICO DE 1,25 CV - MANUTENÇÃO. AF_03/2016	CHOR - CUSTOS HORÁRIOS DE MÁQUINAS E EQUIPAMENTOS	H	1,0000000	R\$ 0,36	R\$ 0,36
Composição Auxiliar	93280	SINAPI	GUINCHO ELÉTRICO DE COLUNA, CAPACIDADE 400 KG, COM MOTO FREIO, MOTOR TRIFÁSICO DE 1,25 CV - MATERIAIS NA OPERAÇÃO. AF_03/2016	CHOR - CUSTOS HORÁRIOS DE MÁQUINAS E EQUIPAMENTOS	H	1,0000000	R\$ 0,74	R\$ 0,74

MO sem LS => R\$ 11,42 LS => R\$ 13,01 MO com LS => R\$ 24,43
Valor do BDI => R\$ 6,62 Valor com BDI => R\$ 36,44

	Código	Banco	Descrição	Tipo	Und	Quant.	Valor Unit	Total
Composição	93277	SINAPI	GUINCHO ELÉTRICO DE COLUNA, CAPACIDADE 400 KG, COM MOTO FREIO, MOTOR TRIFÁSICO DE 1,25 CV - DEPRECIAÇÃO. AF_03/2016	CHOR - CUSTOS HORÁRIOS DE MÁQUINAS E EQUIPAMENTOS	H	1,0000000	R\$ 0,39	R\$ 0,39
Insumo	00036487	SINAPI	GUINCHO ELETRICO DE COLUNA, CAPACIDADE 400 KG, COM MOTO FREIO, MOTOR TRIFASICO DE 1,25 CV	Equipamento para Aquisição Permanente	UN	0,0000640	R\$ 6.157,56	R\$ 0,39

MO sem LS => R\$ 0,00 LS => R\$ 0,00 MO com LS => R\$ 0,00
Valor do BDI => R\$ 0,08 Valor com BDI => R\$ 0,47

	Código	Banco	Descrição	Tipo	Und	Quant.	Valor Unit	Total
Composição	93278	SINAPI	GUINCHO ELÉTRICO DE COLUNA, CAPACIDADE 400 KG, COM MOTO FREIO, MOTOR TRIFÁSICO DE 1,25 CV - JUROS. AF_03/2016	CHOR - CUSTOS HORÁRIOS DE MÁQUINAS E EQUIPAMENTOS	H	1,0000000	R\$ 0,09	R\$ 0,09
Insumo	00036487	SINAPI	GUINCHO ELETRICO DE COLUNA, CAPACIDADE 400 KG, COM MOTO FREIO, MOTOR TRIFASICO DE 1,25 CV	Equipamento para Aquisição Permanente	UN	0,0000148	R\$ 6.157,56	R\$ 0,09

MO sem LS => R\$ 0,00 LS => R\$ 0,00 MO com LS => R\$ 0,00
Valor do BDI => R\$ 0,02 Valor com BDI => R\$ 0,11

	Código	Banco	Descrição	Tipo	Und	Quant.	Valor Unit	Total
--	--------	-------	-----------	------	-----	--------	------------	-------

Composição	93279	SINAPI	GUINCHO ELÉTRICO DE COLUNA, CAPACIDADE 400 KG, COM MOTO FREIO, MOTOR TRIFÁSICO DE 1,25 CV - MANUTENÇÃO. AF_03/2016	CHOR - CUSTOS HORÁRIOS DE MÁQUINAS E EQUIPAMENTOS	H	1,0000000	R\$ 0,36	R\$ 0,36
Insumo	00036487	SINAPI	GUINCHO ELETRICO DE COLUNA, CAPACIDADE 400 KG, COM MOTO FREIO, MOTOR TRIFASICO DE 1,25 CV	Equipamento para Aquisição Permanente	UN	0,0000600	R\$ 6.157,56	R\$ 0,36

MO sem LS => R\$ 0,00 LS => R\$ 0,00 MO com LS => R\$ 0,00
Valor do BDI => R\$ 0,08 Valor com BDI => R\$ 0,44

	Código	Banco	Descrição	Tipo	Und	Quant.	Valor Unit	Total
Composição	93280	SINAPI	GUINCHO ELÉTRICO DE COLUNA, CAPACIDADE 400 KG, COM MOTO FREIO, MOTOR TRIFÁSICO DE 1,25 CV - MATERIAIS NA OPERAÇÃO. AF_03/2016	CHOR - CUSTOS HORÁRIOS DE MÁQUINAS E EQUIPAMENTOS	H	1,0000000	R\$ 0,74	R\$ 0,74
Insumo	00002705	SINAPI	ENERGIA ELETRICA ATE 2000 KWH INDUSTRIAL, SEM DEMANDA	Franquia	KWH	0,7800000	R\$ 0,96	R\$ 0,74

MO sem LS => R\$ 0,00 LS => R\$ 0,00 MO com LS => R\$ 0,00
Valor do BDI => R\$ 0,16 Valor com BDI => R\$ 0,90

	Código	Banco	Descrição	Tipo	Und	Quant.	Valor Unit	Total
Composição	93288	SINAPI	GUINDASTE HIDRÁULICO AUTOPROPELIDO, COM LANÇA TELESCÓPICA 40 M, CAPACIDADE MÁXIMA 60 T, POTÊNCIA 260 KW - CHI DIURNO. AF_03/2016	CHOR - CUSTOS HORÁRIOS DE MÁQUINAS E EQUIPAMENTOS	CHI	1,0000000	R\$ 192,89	R\$ 192,89
Composição Auxiliar	88296	SINAPI	OPERADOR DE GUINDASTE COM ENCARGOS COMPLEMENTARES	SEDI - SERVIÇOS DIVERSOS	H	1,0000000	R\$ 42,78	R\$ 42,78
Composição Auxiliar	93283	SINAPI	GUINDASTE HIDRÁULICO AUTOPROPELIDO, COM LANÇA TELESCÓPICA 40 M, CAPACIDADE MÁXIMA 60 T, POTÊNCIA 260 KW - DEPRECIÇÃO. AF_03/2016	CHOR - CUSTOS HORÁRIOS DE MÁQUINAS E EQUIPAMENTOS	H	1,0000000	R\$ 100,42	R\$ 100,42
Composição Auxiliar	93284	SINAPI	GUINDASTE HIDRÁULICO AUTOPROPELIDO, COM LANÇA TELESCÓPICA 40 M, CAPACIDADE MÁXIMA 60 T, POTÊNCIA 260 KW - JUROS. AF_03/2016	CHOR - CUSTOS HORÁRIOS DE MÁQUINAS E EQUIPAMENTOS	H	1,0000000	R\$ 35,39	R\$ 35,39
Composição Auxiliar	93296	SINAPI	GUINDASTE HIDRÁULICO AUTOPROPELIDO, COM LANÇA TELESCÓPICA 40 M, CAPACIDADE MÁXIMA 60 T, POTÊNCIA 260 KW - IMPOSTOS E SEGUROS. AF_03/2016	CHOR - CUSTOS HORÁRIOS DE MÁQUINAS E EQUIPAMENTOS	H	1,0000000	R\$ 14,30	R\$ 14,30

MO sem LS => R\$ 18,21 LS => R\$ 20,76 MO com LS => R\$ 38,97
Valor do BDI => R\$ 42,87 Valor com BDI => R\$ 235,76

	Código	Banco	Descrição	Tipo	Und	Quant.	Valor Unit	Total
Composição	93287	SINAPI	GUINDASTE HIDRÁULICO AUTOPROPELIDO, COM LANÇA TELESCÓPICA 40 M, CAPACIDADE MÁXIMA 60 T, POTÊNCIA 260 KW - CHP DIURNO. AF_03/2016	CHOR - CUSTOS HORÁRIOS DE MÁQUINAS E EQUIPAMENTOS	CHP	1,0000000	R\$ 366,79	R\$ 366,79
Composição Auxiliar	88296	SINAPI	OPERADOR DE GUINDASTE COM ENCARGOS COMPLEMENTARES	SEDI - SERVIÇOS DIVERSOS	H	1,0000000	R\$ 42,78	R\$ 42,78
Composição Auxiliar	93283	SINAPI	GUINDASTE HIDRÁULICO AUTOPROPELIDO, COM LANÇA TELESCÓPICA 40 M, CAPACIDADE MÁXIMA 60 T, POTÊNCIA 260 KW - DEPRECIÇÃO. AF_03/2016	CHOR - CUSTOS HORÁRIOS DE MÁQUINAS E EQUIPAMENTOS	H	1,0000000	R\$ 100,42	R\$ 100,42
Composição Auxiliar	93284	SINAPI	GUINDASTE HIDRÁULICO AUTOPROPELIDO, COM LANÇA TELESCÓPICA 40 M, CAPACIDADE MÁXIMA 60 T, POTÊNCIA 260 KW - JUROS. AF_03/2016	CHOR - CUSTOS HORÁRIOS DE MÁQUINAS E EQUIPAMENTOS	H	1,0000000	R\$ 35,39	R\$ 35,39
Composição Auxiliar	93285	SINAPI	GUINDASTE HIDRÁULICO AUTOPROPELIDO, COM LANÇA TELESCÓPICA 40 M, CAPACIDADE MÁXIMA 60 T, POTÊNCIA 260 KW - MANUTENÇÃO. AF_03/2016	CHOR - CUSTOS HORÁRIOS DE MÁQUINAS E EQUIPAMENTOS	H	1,0000000	R\$ 161,42	R\$ 161,42
Composição Auxiliar	93286	SINAPI	GUINDASTE HIDRÁULICO AUTOPROPELIDO, COM LANÇA TELESCÓPICA 40 M, CAPACIDADE MÁXIMA 60 T, POTÊNCIA 260 KW - MATERIAIS NA OPERAÇÃO. AF_03/2016	CHOR - CUSTOS HORÁRIOS DE MÁQUINAS E EQUIPAMENTOS	H	1,0000000	R\$ 12,48	R\$ 12,48
Composição Auxiliar	93296	SINAPI	GUINDASTE HIDRÁULICO AUTOPROPELIDO, COM LANÇA TELESCÓPICA 40 M, CAPACIDADE MÁXIMA 60 T, POTÊNCIA 260 KW - IMPOSTOS E SEGUROS. AF_03/2016	CHOR - CUSTOS HORÁRIOS DE MÁQUINAS E EQUIPAMENTOS	H	1,0000000	R\$ 14,30	R\$ 14,30

MO sem LS => R\$ 18,21 LS => R\$ 20,76 MO com LS => R\$ 38,97
 Valor do BDI => R\$ 81,53 Valor com BDI => R\$ 448,32

	Código	Banco	Descrição	Tipo	Und	Quant.	Valor Unit	Total
Composição	93283	SINAPI	GUINDASTE HIDRÁULICO AUTOPROPELIDO, COM LANÇA TELESCÓPICA 40 M, CAPACIDADE MÁXIMA 60 T, POTÊNCIA 260 KW - DEPRECIAÇÃO. AF_03/2016	CHOR - CUSTOS HORÁRIOS DE MÁQUINAS E EQUIPAMENTOS	H	1,0000000	R\$ 100,42	R\$ 100,42
Insumo	00044474	SINAPI	GUINDASTE HIDRAULICO AUTOPROPELIDO, COM LANCA TELESCOPICA 40 M, CAPACIDADE MAXIMA 60 T, POTENCIA 260 KW, TRACAO 6 X 6	Equipamento para Aquisição Permanente	UN	0,0000400	R\$ 2.510.525,30	R\$ 100,42

MO sem LS => R\$ 0,00 LS => R\$ 0,00 MO com LS => R\$ 0,00
 Valor do BDI => R\$ 22,32 Valor com BDI => R\$ 122,74

	Código	Banco	Descrição	Tipo	Und	Quant.	Valor Unit	Total
Composição	93296	SINAPI	GUINDASTE HIDRÁULICO AUTOPROPELIDO, COM LANÇA TELESCÓPICA 40 M, CAPACIDADE MÁXIMA 60 T, POTÊNCIA 260 KW - IMPOSTOS E SEGUROS. AF_03/2016	CHOR - CUSTOS HORÁRIOS DE MÁQUINAS E EQUIPAMENTOS	H	1,0000000	R\$ 14,30	R\$ 14,30
Insumo	00044474	SINAPI	GUINDASTE HIDRAULICO AUTOPROPELIDO, COM LANCA TELESCOPICA 40 M, CAPACIDADE MAXIMA 60 T, POTENCIA 260 KW, TRACAO 6 X 6	Equipamento para Aquisição Permanente	UN	0,0000057	R\$ 2.510.525,30	R\$ 14,30

MO sem LS => R\$ 0,00 LS => R\$ 0,00 MO com LS => R\$ 0,00
 Valor do BDI => R\$ 3,17 Valor com BDI => R\$ 17,47

	Código	Banco	Descrição	Tipo	Und	Quant.	Valor Unit	Total
Composição	93284	SINAPI	GUINDASTE HIDRÁULICO AUTOPROPELIDO, COM LANÇA TELESCÓPICA 40 M, CAPACIDADE MÁXIMA 60 T, POTÊNCIA 260 KW - JUROS. AF_03/2016	CHOR - CUSTOS HORÁRIOS DE MÁQUINAS E EQUIPAMENTOS	H	1,0000000	R\$ 35,39	R\$ 35,39
Insumo	00044474	SINAPI	GUINDASTE HIDRAULICO AUTOPROPELIDO, COM LANCA TELESCOPICA 40 M, CAPACIDADE MAXIMA 60 T, POTENCIA 260 KW, TRACAO 6 X 6	Equipamento para Aquisição Permanente	UN	0,0000141	R\$ 2.510.525,30	R\$ 35,39

MO sem LS => R\$ 0,00 LS => R\$ 0,00 MO com LS => R\$ 0,00
 Valor do BDI => R\$ 7,86 Valor com BDI => R\$ 43,25

	Código	Banco	Descrição	Tipo	Und	Quant.	Valor Unit	Total
Composição	93285	SINAPI	GUINDASTE HIDRÁULICO AUTOPROPELIDO, COM LANÇA TELESCÓPICA 40 M, CAPACIDADE MÁXIMA 60 T, POTÊNCIA 260 KW - MANUTENÇÃO. AF_03/2016	CHOR - CUSTOS HORÁRIOS DE MÁQUINAS E EQUIPAMENTOS	H	1,0000000	R\$ 161,42	R\$ 161,42
Insumo	00044474	SINAPI	GUINDASTE HIDRAULICO AUTOPROPELIDO, COM LANCA TELESCOPICA 40 M, CAPACIDADE MAXIMA 60 T, POTENCIA 260 KW, TRACAO 6 X 6	Equipamento para Aquisição Permanente	UN	0,0000643	R\$ 2.510.525,30	R\$ 161,42

MO sem LS => R\$ 0,00 LS => R\$ 0,00 MO com LS => R\$ 0,00
 Valor do BDI => R\$ 35,88 Valor com BDI => R\$ 197,30

	Código	Banco	Descrição	Tipo	Und	Quant.	Valor Unit	Total
Composição	93286	SINAPI	GUINDASTE HIDRÁULICO AUTOPROPELIDO, COM LANÇA TELESCÓPICA 40 M, CAPACIDADE MÁXIMA 60 T, POTÊNCIA 260 KW - MATERIAIS NA OPERAÇÃO. AF_03/2016	CHOR - CUSTOS HORÁRIOS DE MÁQUINAS E EQUIPAMENTOS	H	1,0000000	R\$ 12,48	R\$ 12,48
Insumo	00002705	SINAPI	ENERGIA ELETRICA ATE 2000 KWH INDUSTRIAL, SEM DEMANDA	Franquia	KWH	13,0000000	R\$ 0,96	R\$ 12,48

MO sem LS => R\$ 0,00 LS => R\$ 0,00 MO com LS => R\$ 0,00
 Valor do BDI => R\$ 2,77 Valor com BDI => R\$ 15,25

	Código	Banco	Descrição	Tipo	Und	Quant.	Valor Unit	Total
Composição	96986	SINAPI	HASTE DE ATERRAMENTO, DIÂMETRO 3/4", COM 3 METROS - FORNECIMENTO E INSTALAÇÃO. AF_08/2023	INEL - INSTALAÇÃO ELÉTRICA/ELETRIFICAÇÃO E	UN	1,0000000	R\$ 205,39	R\$ 205,39
Composição Auxiliar	88247	SINAPI	AUXILIAR DE ELETRICISTA COM ENCARGOS COMPLEMENTARES	SEDI - SERVIÇOS DIVERSOS	H	0,3882000	R\$ 21,63	R\$ 8,39

Composição Auxiliar	88264	SINAPI	ELETRICISTA COM ENCARGOS COMPLEMENTARES	SEDI - SERVIÇOS DIVERSOS	H	0,3882000	R\$ 26,88	R\$ 10,43
Insumo	00003378	SINAPI	HASTE DE ATERRAMENTO EM AÇO COM 3,00 M DE COMPRIMENTO E DN = 3/4", REVESTIDA COM BAIXA CAMADA DE COBRE, SEM CONECTOR	Material	UN	1,0000000	R\$ 186,57	R\$ 186,57

MO sem LS => R\$ 6,98 LS => R\$ 7,96 MO com LS => R\$ 14,94
 Valor do BDI => R\$ 45,65 Valor com BDI => R\$ 251,04

	Código	Banco	Descrição	Tipo	Und	Quant.	Valor Unit	Total
Composição	88270	SINAPI	IMPERMEABILIZADOR COM ENCARGOS COMPLEMENTARES	SEDI - SERVIÇOS DIVERSOS	H	1,0000000	R\$ 26,50	R\$ 26,50
Composição Auxiliar	95338	SINAPI	CURSO DE CAPACITAÇÃO PARA IMPERMEABILIZADOR (ENCARGOS COMPLEMENTARES) - HORISTA	SEDI - SERVIÇOS DIVERSOS	H	1,0000000	R\$ 0,51	R\$ 0,51
Insumo	00012873	SINAPI	IMPERMEABILIZADOR (HORISTA)	Mão de Obra	H	1,0000000	R\$ 20,99	R\$ 20,99
Insumo	00037370	SINAPI	ALIMENTACAO - HORISTA (COLETADO CAIXA - ENCARGOS COMPLEMENTARES)	Material	H	1,0000000	R\$ 1,02	R\$ 1,02
Insumo	00037371	SINAPI	TRANSPORTE - HORISTA (COLETADO CAIXA - ENCARGOS COMPLEMENTARES)	Material	H	1,0000000	R\$ 0,57	R\$ 0,57
Insumo	00037372	SINAPI	EXAMES - HORISTA (COLETADO CAIXA - ENCARGOS COMPLEMENTARES)	Material	H	1,0000000	R\$ 1,34	R\$ 1,34
Insumo	00037373	SINAPI	SEGURO - HORISTA (COLETADO CAIXA - ENCARGOS COMPLEMENTARES)	Material	H	1,0000000	R\$ 0,01	R\$ 0,01
Insumo	00043465	SINAPI	FERRAMENTAS - FAMILIA PEDREIRO - HORISTA (ENCARGOS COMPLEMENTARES - COLETADO CAIXA)	Material	H	1,0000000	R\$ 0,82	R\$ 0,82
Insumo	00043489	SINAPI	EPI - FAMILIA PEDREIRO - HORISTA (ENCARGOS COMPLEMENTARES - COLETADO CAIXA)	Material	H	1,0000000	R\$ 1,24	R\$ 1,24

MO sem LS => R\$ 10,05 LS => R\$ 11,45 MO com LS => R\$ 21,50
 Valor do BDI => R\$ 5,89 Valor com BDI => R\$ 32,39

	Código	Banco	Descrição	Tipo	Und	Quant.	Valor Unit	Total
Composição	92258	SINAPI	INSTALAÇÃO DE TESOURA (INTEIRA OU MEIA), EM AÇO, PARA VÃOS MAIORES OU IGUAIS A 10,0 M E MENORES QUE 12,0 M, INCLUSO IÇAMENTO. AF_07/2019	COBE - COBERTURA	UN	1,0000000	R\$ 394,56	R\$ 394,56
Composição Auxiliar	88278	SINAPI	MONTADOR DE ESTRUTURA METÁLICA COM ENCARGOS COMPLEMENTARES	SEDI - SERVIÇOS DIVERSOS	H	7,9400000	R\$ 27,76	R\$ 220,41
Composição Auxiliar	88316	SINAPI	SERVEENTE COM ENCARGOS COMPLEMENTARES	SEDI - SERVIÇOS DIVERSOS	H	2,6430000	R\$ 20,28	R\$ 53,60
Composição Auxiliar	93287	SINAPI	GUINDASTE HIDRÁULICO AUTOPROPELIDO, COM LANÇA TELESCÓPICA 40 M, CAPACIDADE MÁXIMA 60 T, POTÊNCIA 260 KW - CHP DIURNO. AF_03/2016	CHOR - CUSTOS HORÁRIOS DE MÁQUINAS E EQUIPAMENTOS	CHP	0,1133000	R\$ 366,79	R\$ 41,55
Composição Auxiliar	93288	SINAPI	GUINDASTE HIDRÁULICO AUTOPROPELIDO, COM LANÇA TELESCÓPICA 40 M, CAPACIDADE MÁXIMA 60 T, POTÊNCIA 260 KW - CHI DIURNO. AF_03/2016	CHOR - CUSTOS HORÁRIOS DE MÁQUINAS E EQUIPAMENTOS	CHI	0,1570000	R\$ 192,89	R\$ 30,28
Insumo	00011964	SINAPI	PARAFUSO DE AÇO ZINCADO, TIPO CHUMBADOR PARABOLT, DIAMETRO 3/8", COMPRIMENTO 75 MM	Material	UN	12,0000000	R\$ 4,06	R\$ 48,72

MO sem LS => R\$ 112,80 LS => R\$ 128,58 MO com LS => R\$ 241,38
 Valor do BDI => R\$ 87,71 Valor com BDI => R\$ 482,27

	Código	Banco	Descrição	Tipo	Und	Quant.	Valor Unit	Total
Composição	91954	SINAPI	INTERRUPTOR PARALELO (1 MÓDULO), 10A/250V, SEM SUPORTE E SEM PLACA - FORNECIMENTO E INSTALAÇÃO. AF_03/2023	INEL - INSTALAÇÃO ELÉTRICA/ELETRIFICAÇÃO E ILUMINAÇÃO EXTERNA	UN	1,0000000	R\$ 24,65	R\$ 24,65
Composição Auxiliar	88247	SINAPI	AUXILIAR DE ELETRICISTA COM ENCARGOS COMPLEMENTARES	SEDI - SERVIÇOS DIVERSOS	H	0,3170000	R\$ 21,63	R\$ 6,85
Composição Auxiliar	88264	SINAPI	ELETRICISTA COM ENCARGOS COMPLEMENTARES	SEDI - SERVIÇOS DIVERSOS	H	0,3170000	R\$ 26,88	R\$ 8,52

Insumo	00038113	SINAPI	INTERRUPTOR PARALELO 10A, 250V (APENAS MODULO)	Material	UN	1,0000000	R\$ 9,28	R\$ 9,28		
				MO sem LS =>		R\$ 5,70	LS =>	R\$ 6,50	MO com LS =>	R\$ 12,20
				Valor do BDI =>		R\$ 5,47			Valor com BDI =>	R\$ 30,12
Composição	Código	Banco	Descrição	Tipo	Und	Quant.	Valor Unit	Total		
	92023	SINAPI	INTERRUPTOR SIMPLES (1 MÓDULO) COM 1 TOMADA DE EMBUTIR 2P+T 10 A, INCLUINDO SUPORTE E PLACA - FORNECIMENTO E INSTALAÇÃO. AF_03/2023	INEL - INSTALAÇÃO ELÉTRICA/ELETRIFICAÇÃO E ILUMINAÇÃO EXTERNA	UN	1,0000000	R\$ 49,59	R\$ 49,59		
Composição Auxiliar	91946	SINAPI	SUPORTE PARAFUSADO COM PLACA DE ENCAIXE 4" X 2" MÉDIO (1,30 M DO PISO) PARA PONTO ELÉTRICO - FORNECIMENTO E INSTALAÇÃO. AF_03/2023	INEL - INSTALAÇÃO ELÉTRICA/ELETRIFICAÇÃO E ILUMINAÇÃO EXTERNA	UN	1,0000000	R\$ 10,79	R\$ 10,79		
Composição Auxiliar	92022	SINAPI	INTERRUPTOR SIMPLES (1 MÓDULO) COM 1 TOMADA DE EMBUTIR 2P+T 10 A, SEM SUPORTE E SEM PLACA - FORNECIMENTO E INSTALAÇÃO. AF_03/2023	INEL - INSTALAÇÃO ELÉTRICA/ELETRIFICAÇÃO E ILUMINAÇÃO EXTERNA	UN	1,0000000	R\$ 38,80	R\$ 38,80		
				MO sem LS =>		R\$ 11,04	LS =>	R\$ 12,59	MO com LS =>	R\$ 23,63
				Valor do BDI =>		R\$ 11,02			Valor com BDI =>	R\$ 60,61
Composição	Código	Banco	Descrição	Tipo	Und	Quant.	Valor Unit	Total		
	92022	SINAPI	INTERRUPTOR SIMPLES (1 MÓDULO) COM 1 TOMADA DE EMBUTIR 2P+T 10 A, SEM SUPORTE E SEM PLACA - FORNECIMENTO E INSTALAÇÃO. AF_03/2023	INEL - INSTALAÇÃO ELÉTRICA/ELETRIFICAÇÃO E ILUMINAÇÃO EXTERNA	UN	1,0000000	R\$ 38,80	R\$ 38,80		
Composição Auxiliar	88247	SINAPI	AUXILIAR DE ELETRICISTA COM ENCARGOS COMPLEMENTARES	SEDI - SERVIÇOS DIVERSOS	H	0,4860000	R\$ 21,63	R\$ 10,51		
Composição Auxiliar	88264	SINAPI	ELETRICISTA COM ENCARGOS COMPLEMENTARES	SEDI - SERVIÇOS DIVERSOS	H	0,4860000	R\$ 26,88	R\$ 13,06		
Insumo	00038101	SINAPI	TOMADA 2P+T 10A, 250V (APENAS MODULO)	Material	UN	1,0000000	R\$ 8,11	R\$ 8,11		
Insumo	00038112	SINAPI	INTERRUPTOR SIMPLES 10A, 250V (APENAS MODULO)	Material	UN	1,0000000	R\$ 7,12	R\$ 7,12		
				MO sem LS =>		R\$ 8,74	LS =>	R\$ 9,97	MO com LS =>	R\$ 18,71
				Valor do BDI =>		R\$ 8,62			Valor com BDI =>	R\$ 47,42
Composição	Código	Banco	Descrição	Tipo	Und	Quant.	Valor Unit	Total		
	91952	SINAPI	INTERRUPTOR SIMPLES (1 MÓDULO), 10A/250V, SEM SUPORTE E SEM PLACA - FORNECIMENTO E INSTALAÇÃO. AF_03/2023	INEL - INSTALAÇÃO ELÉTRICA/ELETRIFICAÇÃO E ILUMINAÇÃO EXTERNA	UN	1,0000000	R\$ 18,36	R\$ 18,36		
Composição Auxiliar	88247	SINAPI	AUXILIAR DE ELETRICISTA COM ENCARGOS COMPLEMENTARES	SEDI - SERVIÇOS DIVERSOS	H	0,2320000	R\$ 21,63	R\$ 5,01		
Composição Auxiliar	88264	SINAPI	ELETRICISTA COM ENCARGOS COMPLEMENTARES	SEDI - SERVIÇOS DIVERSOS	H	0,2320000	R\$ 26,88	R\$ 6,23		
Insumo	00038112	SINAPI	INTERRUPTOR SIMPLES 10A, 250V (APENAS MODULO)	Material	UN	1,0000000	R\$ 7,12	R\$ 7,12		
				MO sem LS =>		R\$ 4,17	LS =>	R\$ 4,76	MO com LS =>	R\$ 8,93
				Valor do BDI =>		R\$ 4,08			Valor com BDI =>	R\$ 22,44
Composição	Código	Banco	Descrição	Tipo	Und	Quant.	Valor Unit	Total		
	91958	SINAPI	INTERRUPTOR SIMPLES (2 MÓDULOS), 10A/250V, SEM SUPORTE E SEM PLACA - FORNECIMENTO E INSTALAÇÃO. AF_03/2023	INEL - INSTALAÇÃO ELÉTRICA/ELETRIFICAÇÃO E ILUMINAÇÃO EXTERNA	UN	1,0000000	R\$ 33,73	R\$ 33,73		
Composição Auxiliar	88247	SINAPI	AUXILIAR DE ELETRICISTA COM ENCARGOS COMPLEMENTARES	SEDI - SERVIÇOS DIVERSOS	H	0,4020000	R\$ 21,63	R\$ 8,69		
Composição Auxiliar	88264	SINAPI	ELETRICISTA COM ENCARGOS COMPLEMENTARES	SEDI - SERVIÇOS DIVERSOS	H	0,4020000	R\$ 26,88	R\$ 10,80		
Insumo	00038112	SINAPI	INTERRUPTOR SIMPLES 10A, 250V (APENAS MODULO)	Material	UN	2,0000000	R\$ 7,12	R\$ 14,24		
				MO sem LS =>		R\$ 7,23	LS =>	R\$ 8,24	MO com LS =>	R\$ 15,47

		Valor do BDI =>		R\$ 7,49		Valor com BDI =>		R\$ 41,22	
	Código	Banco	Descrição	Tipo	Und	Quant.	Valor Unit	Total	
Composição	91966	SINAPI	INTERRUPTOR SIMPLES (3 MÓDULOS), 10A/250V, SEM SUPORTE E SEM PLACA - FORNECIMENTO E INSTALAÇÃO. AF_03/2023	INEL - INSTALAÇÃO ELÉTRICA/ELETRIFICAÇÃO E ILUMINAÇÃO EXTERNA	UN	1,0000000	R\$ 49,10	R\$ 49,10	
Composição Auxiliar	88247	SINAPI	AUXILIAR DE ELETRICISTA COM ENCARGOS COMPLEMENTARES	SEDI - SERVIÇOS DIVERSOS	H	0,5720000	R\$ 21,63	R\$ 12,37	
Composição Auxiliar	88264	SINAPI	ELETRICISTA COM ENCARGOS COMPLEMENTARES	SEDI - SERVIÇOS DIVERSOS	H	0,5720000	R\$ 26,88	R\$ 15,37	
Insumo	00038112	SINAPI	INTERRUPTOR SIMPLES 10A, 250V (APENAS MODULO)	Material	UN	3,0000000	R\$ 7,12	R\$ 21,36	
				MO sem LS =>	R\$ 10,30	LS =>	R\$ 11,73	MO com LS =>	R\$ 22,03
				Valor do BDI =>	R\$ 10,91		Valor com BDI =>	R\$ 60,01	

	Código	Banco	Descrição	Tipo	Und	Quant.	Valor Unit	Total	
Composição	91974	SINAPI	INTERRUPTOR SIMPLES (4 MÓDULOS), 10A/250V, SEM SUPORTE E SEM PLACA - FORNECIMENTO E INSTALAÇÃO. AF_03/2023	INEL - INSTALAÇÃO ELÉTRICA/ELETRIFICAÇÃO E ILUMINAÇÃO EXTERNA	UN	1,0000000	R\$ 64,75	R\$ 64,75	
Composição Auxiliar	88247	SINAPI	AUXILIAR DE ELETRICISTA COM ENCARGOS COMPLEMENTARES	SEDI - SERVIÇOS DIVERSOS	H	0,7480000	R\$ 21,63	R\$ 16,17	
Composição Auxiliar	88264	SINAPI	ELETRICISTA COM ENCARGOS COMPLEMENTARES	SEDI - SERVIÇOS DIVERSOS	H	0,7480000	R\$ 26,88	R\$ 20,10	
Insumo	00038112	SINAPI	INTERRUPTOR SIMPLES 10A, 250V (APENAS MODULO)	Material	UN	4,0000000	R\$ 7,12	R\$ 28,48	
				MO sem LS =>	R\$ 13,46	LS =>	R\$ 15,35	MO com LS =>	R\$ 28,81
				Valor do BDI =>	R\$ 14,39		Valor com BDI =>	R\$ 79,14	

	Código	Banco	Descrição	Tipo	Und	Quant.	Valor Unit	Total	
Composição	88441	SINAPI	JARDINEIRO COM ENCARGOS COMPLEMENTARES	SEDI - SERVIÇOS DIVERSOS	H	1,0000000	R\$ 21,20	R\$ 21,20	
Composição Auxiliar	95390	SINAPI	CURSO DE CAPACITAÇÃO PARA JARDINEIRO (ENCARGOS COMPLEMENTARES) - HORISTA	SEDI - SERVIÇOS DIVERSOS	H	1,0000000	R\$ 0,09	R\$ 0,09	
Insumo	00037370	SINAPI	ALIMENTACAO - HORISTA (COLETADO CAIXA - ENCARGOS COMPLEMENTARES)	Material	H	1,0000000	R\$ 1,02	R\$ 1,02	
Insumo	00037371	SINAPI	TRANSPORTE - HORISTA (COLETADO CAIXA - ENCARGOS COMPLEMENTARES)	Material	H	1,0000000	R\$ 0,57	R\$ 0,57	
Insumo	00037372	SINAPI	EXAMES - HORISTA (COLETADO CAIXA - ENCARGOS COMPLEMENTARES)	Material	H	1,0000000	R\$ 1,34	R\$ 1,34	
Insumo	00037373	SINAPI	SEGURO - HORISTA (COLETADO CAIXA - ENCARGOS COMPLEMENTARES)	Material	H	1,0000000	R\$ 0,01	R\$ 0,01	
Insumo	00043465	SINAPI	FERRAMENTAS - FAMILIA PEDREIRO - HORISTA (ENCARGOS COMPLEMENTARES - COLETADO CAIXA)	Material	H	1,0000000	R\$ 0,82	R\$ 0,82	
Insumo	00043489	SINAPI	EPI - FAMILIA PEDREIRO - HORISTA (ENCARGOS COMPLEMENTARES - COLETADO CAIXA)	Material	H	1,0000000	R\$ 1,24	R\$ 1,24	
Insumo	00044503	SINAPI	JARDINEIRO (HORISTA)	Mão de Obra	H	1,0000000	R\$ 16,11	R\$ 16,11	
				MO sem LS =>	R\$ 7,57	LS =>	R\$ 8,63	MO com LS =>	R\$ 16,20
				Valor do BDI =>	R\$ 4,71		Valor com BDI =>	R\$ 25,91	

	Código	Banco	Descrição	Tipo	Und	Quant.	Valor Unit	Total	
Composição	89366	SINAPI	JOELHO 90 GRAUS COM BUCHA DE LATÃO, PVC, SOLDÁVEL, DN 25MM, X 3/4 INSTALADO EM RAMAL OU SUB-RAMAL DE ÁGUA - FORNECIMENTO E INSTALAÇÃO. AF_06/2022	INHI - INSTALAÇÕES HIDROS SANITÁRIAS	UN	1,0000000	R\$ 15,59	R\$ 15,59	
Composição Auxiliar	88248	SINAPI	AUXILIAR DE ENCANADOR OU BOMBEIRO HIDRÁULICO COM ENCARGOS COMPLEMENTARES	SEDI - SERVIÇOS DIVERSOS	H	0,1416000	R\$ 20,60	R\$ 2,91	

Composição Auxiliar	88267	SINAPI	ENCANADOR OU BOMBEIRO HIDRÁULICO COM ENCARGOS COMPLEMENTARES	SEDI - SERVIÇOS DIVERSOS	H	0,1416000	R\$ 25,73	R\$ 3,64
Insumo	00000122	SINAPI	ADESIVO PLASTICO PARA PVC, FRASCO COM *850* GR	Material	UN	0,0059000	R\$ 57,70	R\$ 0,34
Insumo	00003524	SINAPI	JOELHO PVC, SOLDAVEL, COM BUCHA DE LATAO, 90 GRAUS, 25 MM X 3/4", PARA AGUA FRIA PREDIAL	Material	UN	1,0000000	R\$ 8,17	R\$ 8,17
Insumo	00020083	SINAPI	SOLUCAO PREPARADORA / LIMPADORA PARA PVC, FRASCO COM 1000 CM3	Material	UN	0,0070000	R\$ 65,38	R\$ 0,45
Insumo	00038383	SINAPI	LIXA D'AGUA EM FOLHA, GRAO 100	Material	UN	0,0338000	R\$ 2,45	R\$ 0,08

MO sem LS => R\$ 2,49 LS => R\$ 2,84 MO com LS => R\$ 5,33
 Valor do BDI => R\$ 3,46 Valor com BDI => R\$ 19,05

	Código	Banco	Descrição	Tipo	Und	Quant.	Valor Unit	Total
Composição	89362	SINAPI	JOELHO 90 GRAUS, PVC, SOLDÁVEL, DN 25MM, INSTALADO EM RAMAL OU SUB-RAMAL DE ÁGUA - FORNECIMENTO E INSTALAÇÃO. AF_06/2022	INHI - INSTALAÇÕES HIDROS SANITÁRIAS	UN	1,0000000	R\$ 8,78	R\$ 8,78
Composição Auxiliar	88248	SINAPI	AUXILIAR DE ENCANADOR OU BOMBEIRO HIDRÁULICO COM ENCARGOS COMPLEMENTARES	SEDI - SERVIÇOS DIVERSOS	H	0,1520000	R\$ 20,60	R\$ 3,13
Composição Auxiliar	88267	SINAPI	ENCANADOR OU BOMBEIRO HIDRÁULICO COM ENCARGOS COMPLEMENTARES	SEDI - SERVIÇOS DIVERSOS	H	0,1520000	R\$ 25,73	R\$ 3,91
Insumo	00000122	SINAPI	ADESIVO PLASTICO PARA PVC, FRASCO COM *850* GR	Material	UN	0,0071000	R\$ 57,70	R\$ 0,40
Insumo	00003529	SINAPI	JOELHO PVC, SOLDAVEL, 90 GRAUS, 25 MM, COR MARROM, PARA AGUA FRIA PREDIAL	Material	UN	1,0000000	R\$ 0,74	R\$ 0,74
Insumo	00020083	SINAPI	SOLUCAO PREPARADORA / LIMPADORA PARA PVC, FRASCO COM 1000 CM3	Material	UN	0,0080000	R\$ 65,38	R\$ 0,52
Insumo	00038383	SINAPI	LIXA D'AGUA EM FOLHA, GRAO 100	Material	UN	0,0338000	R\$ 2,45	R\$ 0,08

MO sem LS => R\$ 2,67 LS => R\$ 3,05 MO com LS => R\$ 5,72
 Valor do BDI => R\$ 1,95 Valor com BDI => R\$ 10,73

	Código	Banco	Descrição	Tipo	Und	Quant.	Valor Unit	Total
Composição	103673	SINAPI	LANÇAMENTO COM USO DE BOMBA, ADENSAMENTO E ACABAMENTO DE CONCRETO EM ESTRUTURAS. AF_02/2022	FUES - FUNDAÇÕES E ESTRUTURAS	m³	1,0000000	R\$ 39,23	R\$ 39,23
Composição Auxiliar	88262	SINAPI	CARPINTEIRO DE FORMAS COM ENCARGOS COMPLEMENTARES	SEDI - SERVIÇOS DIVERSOS	H	0,2240000	R\$ 26,12	R\$ 5,85
Composição Auxiliar	88309	SINAPI	PEDREIRO COM ENCARGOS COMPLEMENTARES	SEDI - SERVIÇOS DIVERSOS	H	0,2240000	R\$ 26,50	R\$ 5,93
Composição Auxiliar	88316	SINAPI	SERVEENTE COM ENCARGOS COMPLEMENTARES	SEDI - SERVIÇOS DIVERSOS	H	1,3450000	R\$ 20,28	R\$ 27,27
Composição Auxiliar	90586	SINAPI	VIBRADOR DE IMERSÃO, DIÂMETRO DE PONTEIRA 45MM, MOTOR ELÉTRICO TRIFÁSICO POTÊNCIA DE 2 CV - CHP DIURNO. AF_06/2015	CHOR - CUSTOS HORÁRIOS DE MÁQUINAS E EQUIPAMENTOS	CHP	0,0940000	R\$ 1,35	R\$ 0,12
Composição Auxiliar	90587	SINAPI	VIBRADOR DE IMERSÃO, DIÂMETRO DE PONTEIRA 45MM, MOTOR ELÉTRICO TRIFÁSICO POTÊNCIA DE 2 CV - CHI DIURNO. AF_06/2015	CHOR - CUSTOS HORÁRIOS DE MÁQUINAS E EQUIPAMENTOS	CHI	0,1300000	R\$ 0,53	R\$ 0,06

MO sem LS => R\$ 14,15 LS => R\$ 16,13 MO com LS => R\$ 30,28
 Valor do BDI => R\$ 8,72 Valor com BDI => R\$ 47,95

	Código	Banco	Descrição	Tipo	Und	Quant.	Valor Unit	Total
Composição	95241	SINAPI	LASTRO DE CONCRETO MAGRO, APLICADO EM PISOS, LAJES SOBRE SOLO OU RADIERS, ESPESSURA DE 5 CM. AF_01/2024	FUES - FUNDAÇÕES E ESTRUTURAS	m²	1,0000000	R\$ 35,78	R\$ 35,78
Composição Auxiliar	88309	SINAPI	PEDREIRO COM ENCARGOS COMPLEMENTARES	SEDI - SERVIÇOS DIVERSOS	H	0,2541500	R\$ 26,50	R\$ 6,73

Composição Auxiliar	88316	SINAPI	SERVENTE COM ENCARGOS COMPLEMENTARES	SEDI - SERVIÇOS DIVERSOS	H	0,0919000	R\$ 20,28	R\$ 1,86
Composição Auxiliar	94968	SINAPI	CONCRETO MAGRO PARA LASTRO, TRAÇO 1:4,5:4,5 (EM MASSA SECA DE CIMENTO/ AREIA MÉDIA/ BRITA 1) - PREPARO MECÂNICO COM BETONEIRA 600 L. AF_05/2021	FUES - FUNDAÇÕES E ESTRUTURAS	m³	0,0690000	R\$ 394,11	R\$ 27,19

MO sem LS => R\$ 5,29 LS => R\$ 6,04 MO com LS => R\$ 11,33
 Valor do BDI => R\$ 7,95 Valor com BDI => R\$ 43,73

	Código	Banco	Descrição	Tipo	Und	Quant.	Valor Unit	Total
Composição	86904	SINAPI	LAVATÓRIO LOUÇA BRANCA SUSPENSO, 29,5 X 39CM OU EQUIVALENTE, PADRÃO POPULAR - FORNECIMENTO E INSTALAÇÃO. AF_01/2020	INHI - INSTALAÇÕES HIDROS SANITÁRIAS	UN	1,0000000	R\$ 159,61	R\$ 159,61
Composição Auxiliar	88267	SINAPI	ENCANADOR OU BOMBEIRO HIDRÁULICO COM ENCARGOS COMPLEMENTARES	SEDI - SERVIÇOS DIVERSOS	H	0,3870000	R\$ 25,73	R\$ 9,95
Composição Auxiliar	88316	SINAPI	SERVENTE COM ENCARGOS COMPLEMENTARES	SEDI - SERVIÇOS DIVERSOS	H	0,1886000	R\$ 20,28	R\$ 3,82
Insumo	00004351	SINAPI	PARAFUSO NIQUELADO 3 1/2" COM ACABAMENTO CROMADO PARA FIXAR PEÇA SANITARIA, INCLUI PORCA CEGA, ARRUELA E BUCHA DE NYLON TAMANHO S-8	Material	UN	2,0000000	R\$ 28,35	R\$ 56,70
Insumo	00010425	SINAPI	LAVATORIO DE LOUCA BRANCA, SUSPENSO (SEM COLUNA), DIMENSOES *40 X 30* CM	Material	UN	1,0000000	R\$ 85,57	R\$ 85,57
Insumo	00037329	SINAPI	REJUNTE EPOXI, QUALQUER COR	Material	KG	0,0304000	R\$ 117,49	R\$ 3,57

MO sem LS => R\$ 5,22 LS => R\$ 5,96 MO com LS => R\$ 11,18
 Valor do BDI => R\$ 35,48 Valor com BDI => R\$ 195,09

	Código	Banco	Descrição	Tipo	Und	Quant.	Valor Unit	Total
Composição	103782	SINAPI	LUMINÁRIA TIPO PLAFON CIRCULAR, DE SOBREPOR, COM LED DE 12/13 W - FORNECIMENTO E INSTALAÇÃO. AF_03/2022	INEL - INSTALAÇÃO ELÉTRICA/ELETRIFICAÇÃO E ILUMINAÇÃO EXTERNA	UN	1,0000000	R\$ 37,35	R\$ 37,35
Composição Auxiliar	88247	SINAPI	AUXILIAR DE ELETRICISTA COM ENCARGOS COMPLEMENTARES	SEDI - SERVIÇOS DIVERSOS	H	0,3700000	R\$ 21,63	R\$ 8,00
Composição Auxiliar	88264	SINAPI	ELETRICISTA COM ENCARGOS COMPLEMENTARES	SEDI - SERVIÇOS DIVERSOS	H	0,3700000	R\$ 26,88	R\$ 9,94
Insumo	00039385	SINAPI	LUMINARIA LED PLAFON REDONDO DE SOBREPOR BIVOLT 12/13 W, D = *17* CM	Material	UN	1,0000000	R\$ 19,41	R\$ 19,41

MO sem LS => R\$ 6,65 LS => R\$ 7,59 MO com LS => R\$ 14,24
 Valor do BDI => R\$ 8,30 Valor com BDI => R\$ 45,65

	Código	Banco	Descrição	Tipo	Und	Quant.	Valor Unit	Total
Composição	88274	SINAPI	MARMORISTA/GRANITEIRO COM ENCARGOS COMPLEMENTARES	SEDI - SERVIÇOS DIVERSOS	H	1,0000000	R\$ 26,34	R\$ 26,34
Composição Auxiliar	95341	SINAPI	CURSO DE CAPACITAÇÃO PARA MARMORISTA/GRANITEIRO (ENCARGOS COMPLEMENTARES) - HORISTA	SEDI - SERVIÇOS DIVERSOS	H	1,0000000	R\$ 0,35	R\$ 0,35
Insumo	00004755	SINAPI	MARMORISTA / GRANITEIRO (HORISTA)	Mão de Obra	H	1,0000000	R\$ 20,99	R\$ 20,99
Insumo	00037370	SINAPI	ALIMENTACAO - HORISTA (COLETADO CAIXA - ENCARGOS COMPLEMENTARES)	Material	H	1,0000000	R\$ 1,02	R\$ 1,02
Insumo	00037371	SINAPI	TRANSPORTE - HORISTA (COLETADO CAIXA - ENCARGOS COMPLEMENTARES)	Material	H	1,0000000	R\$ 0,57	R\$ 0,57
Insumo	00037372	SINAPI	EXAMES - HORISTA (COLETADO CAIXA - ENCARGOS COMPLEMENTARES)	Material	H	1,0000000	R\$ 1,34	R\$ 1,34
Insumo	00037373	SINAPI	SEGURO - HORISTA (COLETADO CAIXA - ENCARGOS COMPLEMENTARES)	Material	H	1,0000000	R\$ 0,01	R\$ 0,01
Insumo	00043465	SINAPI	FERRAMENTAS - FAMILIA PEDREIRO - HORISTA (ENCARGOS COMPLEMENTARES - COLETADO CAIXA)	Material	H	1,0000000	R\$ 0,82	R\$ 0,82

Insumo	00043489	SINAPI	EPI - FAMILIA PEDREIRO - HORISTA (ENCARGOS COMPLEMENTARES - COLETADO CAIXA)	Material	H	1,0000000	R\$ 1,24	R\$ 1,24		
				MO sem LS =>		R\$ 9,97	LS =>	R\$ 11,37	MO com LS =>	R\$ 21,34
				Valor do BDI =>		R\$ 5,85		Valor com BDI =>		R\$ 32,19
	Código	Banco	Descrição	Tipo	Und	Quant.	Valor Unit	Total		
Composição	87548	SINAPI	MASSA ÚNICA, EM ARGAMASSA TRAÇO 1:2:8, PREPARO MANUAL, APLICADA MANUALMENTE EM PAREDES INTERNAS DE AMBIENTES COM ÁREA ENTRE 5M² E 10M², E = 10MM, COM TALISCAS. AF_03/2024	REVE - REVESTIMENTO E TRATAMENTO DE SUPERFÍCIES	m²	1,0000000	R\$ 28,54	R\$ 28,54		
Composição Auxiliar	87369	SINAPI	ARGAMASSA TRAÇO 1:2:8 (EM VOLUME DE CIMENTO, CAL E AREIA MÉDIA ÚMIDA) PARA EMBOÇO/MASSA ÚNICA/ASSENTAMENTO DE ALVENARIA DE VEDAÇÃO, PREPARO MANUAL. AF_08/2019	SEDI - SERVIÇOS DIVERSOS	m³	0,0194000	R\$ 755,91	R\$ 14,66		
Composição Auxiliar	88309	SINAPI	PEDREIRO COM ENCARGOS COMPLEMENTARES	SEDI - SERVIÇOS DIVERSOS	H	0,3789000	R\$ 26,50	R\$ 10,04		
Composição Auxiliar	88316	SINAPI	SERVENTE COM ENCARGOS COMPLEMENTARES	SEDI - SERVIÇOS DIVERSOS	H	0,1894000	R\$ 20,28	R\$ 3,84		
				MO sem LS =>		R\$ 6,71	LS =>	R\$ 7,65	MO com LS =>	R\$ 14,36
				Valor do BDI =>		R\$ 6,34		Valor com BDI =>		R\$ 34,88
	Código	Banco	Descrição	Tipo	Und	Quant.	Valor Unit	Total		
Composição	88278	SINAPI	MONTADOR DE ESTRUTURA METÁLICA COM ENCARGOS COMPLEMENTARES	SEDI - SERVIÇOS DIVERSOS	H	1,0000000	R\$ 27,76	R\$ 27,76		
Composição Auxiliar	95344	SINAPI	CURSO DE CAPACITAÇÃO PARA MONTADOR DE ESTRUTURA METÁLICA (ENCARGOS COMPLEMENTARES) - HORISTA	SEDI - SERVIÇOS DIVERSOS	H	1,0000000	R\$ 0,31	R\$ 0,31		
Insumo	00037370	SINAPI	ALIMENTACAO - HORISTA (COLETADO CAIXA - ENCARGOS COMPLEMENTARES)	Material	H	1,0000000	R\$ 1,02	R\$ 1,02		
Insumo	00037371	SINAPI	TRANSPORTE - HORISTA (COLETADO CAIXA - ENCARGOS COMPLEMENTARES)	Material	H	1,0000000	R\$ 0,57	R\$ 0,57		
Insumo	00037372	SINAPI	EXAMES - HORISTA (COLETADO CAIXA - ENCARGOS COMPLEMENTARES)	Material	H	1,0000000	R\$ 1,34	R\$ 1,34		
Insumo	00037373	SINAPI	SEGURO - HORISTA (COLETADO CAIXA - ENCARGOS COMPLEMENTARES)	Material	H	1,0000000	R\$ 0,01	R\$ 0,01		
Insumo	00043464	SINAPI	FERRAMENTAS - FAMILIA OPERADOR ESCAVADEIRA - HORISTA (ENCARGOS COMPLEMENTARES - COLETADO CAIXA)	Material	H	1,0000000	R\$ 0,01	R\$ 0,01		
Insumo	00043488	SINAPI	EPI - FAMILIA OPERADOR ESCAVADEIRA - HORISTA (ENCARGOS COMPLEMENTARES - COLETADO CAIXA)	Material	H	1,0000000	R\$ 0,86	R\$ 0,86		
Insumo	00044497	SINAPI	MONTADOR DE ESTRUTURAS METALICAS HORISTA	Mão de Obra	H	1,0000000	R\$ 23,64	R\$ 23,64		
				MO sem LS =>		R\$ 11,19	LS =>	R\$ 12,76	MO com LS =>	R\$ 23,95
				Valor do BDI =>		R\$ 6,17		Valor com BDI =>		R\$ 33,93
	Código	Banco	Descrição	Tipo	Und	Quant.	Valor Unit	Total		
Composição	92510	SINAPI	MONTAGEM E DESMONTAGEM DE FÔRMA DE LAJE MACIÇA, PÉ-DIREITO SIMPLES, EM CHAPA DE MADEIRA COMPENSADA RESINADA, 2 UTILIZAÇÕES. AF_09/2020	FUES - FUNDAÇÕES E ESTRUTURAS	m²	1,0000000	R\$ 66,80	R\$ 66,80		
Composição Auxiliar	88239	SINAPI	AJUDANTE DE CARPINTEIRO COM ENCARGOS COMPLEMENTARES	SEDI - SERVIÇOS DIVERSOS	H	0,1260000	R\$ 21,09	R\$ 2,65		
Composição Auxiliar	88262	SINAPI	CARPINTEIRO DE FORMAS COM ENCARGOS COMPLEMENTARES	SEDI - SERVIÇOS DIVERSOS	H	0,6870000	R\$ 26,12	R\$ 17,94		
Composição Auxiliar	92267	SINAPI	FABRICAÇÃO DE FÔRMA PARA LAJES, EM CHAPA DE MADEIRA COMPENSADA RESINADA, E = 17 MM. AF_09/2020	FUES - FUNDAÇÕES E ESTRUTURAS	m²	0,5770000	R\$ 52,74	R\$ 30,43		
Insumo	00002692	SINAPI	DESMOLDANTE PROTETOR PARA FORMAS DE MADEIRA, DE BASE OLEOSA EMULSIONADA EM AGUA	Material	L	0,0100000	R\$ 7,77	R\$ 0,07		

Insumo	00010749	SINAPI	LOCACAO DE ESCORA METALICA TELESCOPICA, COM ALTURA REGULAVEL DE *1,80* A *3,20* M, COM CAPACIDADE DE CARGA DE NO MINIMO 1000 KGf (10 KN), INCLUSO TRIPE E FORCADO	Equipamento	UNXMES	0,3970000	R\$ 28,40	R\$ 11,27
Insumo	00040270	SINAPI	VIGA DE ESCORAMENTO H20, DE MADEIRA, PESO DE 5,00 A 5,20 KG/M, COM EXTREMIDADES PLASTICAS	Material	M	0,0380000	R\$ 116,97	R\$ 4,44

MO sem LS => R\$ 8,03 LS => R\$ 9,15 MO com LS => R\$ 17,18
 Valor do BDI => R\$ 14,84 Valor com BDI => R\$ 81,64

	Código	Banco	Descrição	Tipo	Und	Quant.	Valor Unit	Total
Composição	92415	SINAPI	MONTAGEM E DESMONTAGEM DE FÔRMA DE PILARES RETANGULARES E ESTRUTURAS SIMILARES, PÉ-DIREITO SIMPLES, EM CHAPA DE MADEIRA COMPENSADA RESINADA, 2 UTILIZAÇÕES. AF_09/2020	FUES - FUNDAÇÕES E ESTRUTURAS	m²	1,0000000	R\$ 147,26	R\$ 147,26
Composição Auxiliar	88239	SINAPI	AJUDANTE DE CARPINTEIRO COM ENCARGOS COMPLEMENTARES	SEDI - SERVIÇOS DIVERSOS	H	0,2060000	R\$ 21,09	R\$ 4,34
Composição Auxiliar	88262	SINAPI	CARPINTEIRO DE FORMAS COM ENCARGOS COMPLEMENTARES	SEDI - SERVIÇOS DIVERSOS	H	1,1250000	R\$ 26,12	R\$ 29,38
Composição Auxiliar	92263	SINAPI	FABRICAÇÃO DE FÔRMA PARA PILARES E ESTRUTURAS SIMILARES, EM CHAPA DE MADEIRA COMPENSADA RESINADA, E = 17 MM. AF_09/2020	FUES - FUNDAÇÕES E ESTRUTURAS	m²	0,5250000	R\$ 173,04	R\$ 90,84
Insumo	00002692	SINAPI	DESMOLDANTE PROTETOR PARA FORMAS DE MADEIRA, DE BASE OLEOSA EMULSIONADA EM AGUA	Material	L	0,0100000	R\$ 7,77	R\$ 0,07
Insumo	00040271	SINAPI	LOCACAO DE APRUMADOR METALICO DE PILAR, COM ALTURA E ANGULO REGULAVEIS, EXTENSAO DE *1,50* A *2,80* M	Equipamento	UNXMES	0,1960000	R\$ 24,49	R\$ 4,80
Insumo	00040275	SINAPI	LOCACAO DE VIGA SANDUICHE METALICA VAZADA PARA TRAVAMENTO DE PILARES, ALTURA DE *8* CM, LARGURA DE *6* CM E EXTENSAO DE 2 M	Equipamento	UNXMES	0,3930000	R\$ 25,60	R\$ 10,06
Insumo	00040287	SINAPI	LOCACAO DE BARRA DE ANCORAGEM DE 0,80 A 1,20 M DE EXTENSAO, COM ROSCA DE 5/8", INCLUINDO PORCA E FLANGE	Equipamento	MES	0,7850000	R\$ 9,43	R\$ 7,40
Insumo	00040304	SINAPI	PREGO DE ACO POLIDO COM CABECA DUPLA 17 X 27 (2 1/2 X 11)	Material	KG	0,0190000	R\$ 19,92	R\$ 0,37

MO sem LS => R\$ 22,11 LS => R\$ 25,20 MO com LS => R\$ 47,31
 Valor do BDI => R\$ 32,73 Valor com BDI => R\$ 179,99

	Código	Banco	Descrição	Tipo	Und	Quant.	Valor Unit	Total
Composição	92451	SINAPI	MONTAGEM E DESMONTAGEM DE FÔRMA DE VIGA, ESCORAMENTO COM GARFO DE MADEIRA, PÉ-DIREITO SIMPLES, EM CHAPA DE MADEIRA RESINADA, 2 UTILIZAÇÕES. AF_09/2020	FUES - FUNDAÇÕES E ESTRUTURAS	m²	1,0000000	R\$ 197,62	R\$ 197,62
Composição Auxiliar	88239	SINAPI	AJUDANTE DE CARPINTEIRO COM ENCARGOS COMPLEMENTARES	SEDI - SERVIÇOS DIVERSOS	H	0,2050000	R\$ 21,09	R\$ 4,32
Composição Auxiliar	88262	SINAPI	CARPINTEIRO DE FORMAS COM ENCARGOS COMPLEMENTARES	SEDI - SERVIÇOS DIVERSOS	H	1,1200000	R\$ 26,12	R\$ 29,25
Composição Auxiliar	92265	SINAPI	FABRICAÇÃO DE FÔRMA PARA VIGAS, EM CHAPA DE MADEIRA COMPENSADA RESINADA, E = 17 MM. AF_09/2020	FUES - FUNDAÇÕES E ESTRUTURAS	m²	0,6260000	R\$ 123,32	R\$ 77,19
Composição Auxiliar	92272	SINAPI	FABRICAÇÃO DE ESCORAS DE VIGA DO TIPO GARFO, EM MADEIRA. AF_09/2020	FUES - FUNDAÇÕES E ESTRUTURAS	M	1,8160000	R\$ 42,23	R\$ 76,68
Insumo	00002692	SINAPI	DESMOLDANTE PROTETOR PARA FORMAS DE MADEIRA, DE BASE OLEOSA EMULSIONADA EM AGUA	Material	L	0,0100000	R\$ 7,77	R\$ 0,07
Insumo	00006193	SINAPI	TABUA NAO APARELHADA *2,5 X 20* CM, EM MACARANDUBA/MASSARANDUBA, ANGELIM OU EQUIVALENTE DA REGIAO - BRUTA	Material	M	0,4740000	R\$ 19,29	R\$ 9,14

Insumo	00040304	SINAPI	PREGO DE ACO POLIDO COM CABECA DUPLA 17 X 27 (2 1/2 X 11)	Material	KG	0,0490000	R\$ 19,92	R\$ 0,97		
				MO sem LS =>		R\$ 26,27	LS =>	R\$ 29,95	MO com LS =>	R\$ 56,22
				Valor do BDI =>		R\$ 43,93			Valor com BDI =>	R\$ 241,55
	Código	Banco	Descrição	Tipo	Und	Quant.	Valor Unit	Total		
Composição	5934	SINAPI	MOTONIVELADORA POTÊNCIA BÁSICA LÍQUIDA (PRIMEIRA MARCHA) 125 HP, PESO BRUTO 13032 KG, LARGURA DA LÂMINA DE 3,7 M - CHI DIURNO. AF_06/2014	CHOR - CUSTOS HORÁRIOS DE MÁQUINAS E EQUIPAMENTOS	CHI	1,0000000	R\$ 100,28	R\$ 100,28		
Composição Auxiliar	88300	SINAPI	OPERADOR DE MOTONIVELADORA COM ENCARGOS COMPLEMENTARES	SEDI - SERVIÇOS DIVERSOS	H	1,0000000	R\$ 39,69	R\$ 39,69		
Composição Auxiliar	89228	SINAPI	MOTONIVELADORA POTÊNCIA BÁSICA LÍQUIDA (PRIMEIRA MARCHA) 125 HP, PESO BRUTO 13032 KG, LARGURA DA LÂMINA DE 3,7 M - DEPRECIÇÃO. AF_06/2014	CHOR - CUSTOS HORÁRIOS DE MÁQUINAS E EQUIPAMENTOS	H	1,0000000	R\$ 44,80	R\$ 44,80		
Composição Auxiliar	89229	SINAPI	MOTONIVELADORA POTÊNCIA BÁSICA LÍQUIDA (PRIMEIRA MARCHA) 125 HP, PESO BRUTO 13032 KG, LARGURA DA LÂMINA DE 3,7 M - JUROS. AF_06/2014	CHOR - CUSTOS HORÁRIOS DE MÁQUINAS E EQUIPAMENTOS	H	1,0000000	R\$ 15,79	R\$ 15,79		
				MO sem LS =>		R\$ 16,77	LS =>	R\$ 19,11	MO com LS =>	R\$ 35,88
				Valor do BDI =>		R\$ 22,29			Valor com BDI =>	R\$ 122,57
	Código	Banco	Descrição	Tipo	Und	Quant.	Valor Unit	Total		
Composição	5932	SINAPI	MOTONIVELADORA POTÊNCIA BÁSICA LÍQUIDA (PRIMEIRA MARCHA) 125 HP, PESO BRUTO 13032 KG, LARGURA DA LÂMINA DE 3,7 M - CHP DIURNO. AF_06/2014	CHOR - CUSTOS HORÁRIOS DE MÁQUINAS E EQUIPAMENTOS	CHP	1,0000000	R\$ 256,92	R\$ 256,92		
Composição Auxiliar	53849	SINAPI	MOTONIVELADORA POTÊNCIA BÁSICA LÍQUIDA (PRIMEIRA MARCHA) 125 HP, PESO BRUTO 13032 KG, LARGURA DA LÂMINA DE 3,7 M - MATERIAIS NA OPERAÇÃO. AF_06/2014	CHOR - CUSTOS HORÁRIOS DE MÁQUINAS E EQUIPAMENTOS	H	1,0000000	R\$ 84,63	R\$ 84,63		
Composição Auxiliar	5779	SINAPI	MOTONIVELADORA POTÊNCIA BÁSICA LÍQUIDA (PRIMEIRA MARCHA) 125 HP, PESO BRUTO 13032 KG, LARGURA DA LÂMINA DE 3,7 M - MANUTENÇÃO. AF_06/2014	CHOR - CUSTOS HORÁRIOS DE MÁQUINAS E EQUIPAMENTOS	H	1,0000000	R\$ 72,01	R\$ 72,01		
Composição Auxiliar	88300	SINAPI	OPERADOR DE MOTONIVELADORA COM ENCARGOS COMPLEMENTARES	SEDI - SERVIÇOS DIVERSOS	H	1,0000000	R\$ 39,69	R\$ 39,69		
Composição Auxiliar	89228	SINAPI	MOTONIVELADORA POTÊNCIA BÁSICA LÍQUIDA (PRIMEIRA MARCHA) 125 HP, PESO BRUTO 13032 KG, LARGURA DA LÂMINA DE 3,7 M - DEPRECIÇÃO. AF_06/2014	CHOR - CUSTOS HORÁRIOS DE MÁQUINAS E EQUIPAMENTOS	H	1,0000000	R\$ 44,80	R\$ 44,80		
Composição Auxiliar	89229	SINAPI	MOTONIVELADORA POTÊNCIA BÁSICA LÍQUIDA (PRIMEIRA MARCHA) 125 HP, PESO BRUTO 13032 KG, LARGURA DA LÂMINA DE 3,7 M - JUROS. AF_06/2014	CHOR - CUSTOS HORÁRIOS DE MÁQUINAS E EQUIPAMENTOS	H	1,0000000	R\$ 15,79	R\$ 15,79		
				MO sem LS =>		R\$ 16,77	LS =>	R\$ 19,11	MO com LS =>	R\$ 35,88
				Valor do BDI =>		R\$ 57,11			Valor com BDI =>	R\$ 314,03
	Código	Banco	Descrição	Tipo	Und	Quant.	Valor Unit	Total		
Composição	89228	SINAPI	MOTONIVELADORA POTÊNCIA BÁSICA LÍQUIDA (PRIMEIRA MARCHA) 125 HP, PESO BRUTO 13032 KG, LARGURA DA LÂMINA DE 3,7 M - DEPRECIÇÃO. AF_06/2014	CHOR - CUSTOS HORÁRIOS DE MÁQUINAS E EQUIPAMENTOS	H	1,0000000	R\$ 44,80	R\$ 44,80		
Insumo	00004090	SINAPI	MOTONIVELADORA POTENCIA BASICA LIQUIDA (PRIMEIRA MARCHA) 125 HP, PESO BRUTO 13843 KG, LARGURA DA LAMINA DE 3,7 M	Equipamento para Aquisição Permanente	UN	0,0000400	R\$ 1.120.000,00	R\$ 44,80		
				MO sem LS =>		R\$ 0,00	LS =>	R\$ 0,00	MO com LS =>	R\$ 0,00
				Valor do BDI =>		R\$ 9,95			Valor com BDI =>	R\$ 54,75
	Código	Banco	Descrição	Tipo	Und	Quant.	Valor Unit	Total		
Composição	89229	SINAPI	MOTONIVELADORA POTÊNCIA BÁSICA LÍQUIDA (PRIMEIRA MARCHA) 125 HP, PESO BRUTO 13032 KG, LARGURA DA LÂMINA DE 3,7 M - JUROS. AF_06/2014	CHOR - CUSTOS HORÁRIOS DE MÁQUINAS E EQUIPAMENTOS	H	1,0000000	R\$ 15,79	R\$ 15,79		

Insumo	00004090	SINAPI	MOTONIVELADORA POTENCIA BASICA LIQUIDA (PRIMEIRA MARCHA) 125 HP, PESO BRUTO 13843 KG, LARGURA DA LAMINA DE 3,7 M	Equipamento para Aquisição Permanente	UN	0,0000141	R\$ 1.120.000,00	R\$ 15,79		
				MO sem LS =>		R\$ 0,00	LS =>	R\$ 0,00	MO com LS =>	R\$ 0,00
				Valor do BDI =>		R\$ 3,51			Valor com BDI =>	R\$ 19,30

	Código	Banco	Descrição	Tipo	Und	Quant.	Valor Unit	Total		
Composição	5779	SINAPI	MOTONIVELADORA POTÊNCIA BÁSICA LÍQUIDA (PRIMEIRA MARCHA) 125 HP, PESO BRUTO 13032 KG, LARGURA DA LÂMINA DE 3,7 M - MANUTENÇÃO. AF_06/2014	CHOR - CUSTOS HORÁRIOS DE MÁQUINAS E EQUIPAMENTOS	H	1,0000000	R\$ 72,01	R\$ 72,01		
Insumo	00004090	SINAPI	MOTONIVELADORA POTENCIA BASICA LIQUIDA (PRIMEIRA MARCHA) 125 HP, PESO BRUTO 13843 KG, LARGURA DA LAMINA DE 3,7 M	Equipamento para Aquisição Permanente	UN	0,0000643	R\$ 1.120.000,00	R\$ 72,01		
				MO sem LS =>		R\$ 0,00	LS =>	R\$ 0,00	MO com LS =>	R\$ 0,00
				Valor do BDI =>		R\$ 16,00			Valor com BDI =>	R\$ 88,01

	Código	Banco	Descrição	Tipo	Und	Quant.	Valor Unit	Total		
Composição	53849	SINAPI	MOTONIVELADORA POTÊNCIA BÁSICA LÍQUIDA (PRIMEIRA MARCHA) 125 HP, PESO BRUTO 13032 KG, LARGURA DA LÂMINA DE 3,7 M - MATERIAIS NA OPERAÇÃO. AF_06/2014	CHOR - CUSTOS HORÁRIOS DE MÁQUINAS E EQUIPAMENTOS	H	1,0000000	R\$ 84,63	R\$ 84,63		
Insumo	00004221	SINAPI	OLEO DIESEL COMBUSTIVEL COMUM METROPOLITANO S-10 OU S-500	Material	L	13,9900000	R\$ 6,05	R\$ 84,63		
				MO sem LS =>		R\$ 0,00	LS =>	R\$ 0,00	MO com LS =>	R\$ 0,00
				Valor do BDI =>		R\$ 18,81			Valor com BDI =>	R\$ 103,44

	Código	Banco	Descrição	Tipo	Und	Quant.	Valor Unit	Total		
Composição	88281	SINAPI	MOTORISTA DE BASCULANTE COM ENCARGOS COMPLEMENTARES	SEDI - SERVIÇOS DIVERSOS	H	1,0000000	R\$ 24,68	R\$ 24,68		
Composição Auxiliar	95346	SINAPI	CURSO DE CAPACITAÇÃO PARA MOTORISTA DE BASCULANTE (ENCARGOS COMPLEMENTARES) - HORISTA	SEDI - SERVIÇOS DIVERSOS	H	1,0000000	R\$ 0,12	R\$ 0,12		
Insumo	00020020	SINAPI	MOTORISTA DE CAMINHAO-BASCULANTE (HORISTA)	Mão de Obra	H	1,0000000	R\$ 20,75	R\$ 20,75		
Insumo	00037370	SINAPI	ALIMENTACAO - HORISTA (COLETADO CAIXA - ENCARGOS COMPLEMENTARES)	Material	H	1,0000000	R\$ 1,02	R\$ 1,02		
Insumo	00037371	SINAPI	TRANSPORTE - HORISTA (COLETADO CAIXA - ENCARGOS COMPLEMENTARES)	Material	H	1,0000000	R\$ 0,57	R\$ 0,57		
Insumo	00037372	SINAPI	EXAMES - HORISTA (COLETADO CAIXA - ENCARGOS COMPLEMENTARES)	Material	H	1,0000000	R\$ 1,34	R\$ 1,34		
Insumo	00037373	SINAPI	SEGURO - HORISTA (COLETADO CAIXA - ENCARGOS COMPLEMENTARES)	Material	H	1,0000000	R\$ 0,01	R\$ 0,01		
Insumo	00043464	SINAPI	FERRAMENTAS - FAMILIA OPERADOR ESCAVADEIRA - HORISTA (ENCARGOS COMPLEMENTARES - COLETADO CAIXA)	Material	H	1,0000000	R\$ 0,01	R\$ 0,01		
Insumo	00043488	SINAPI	EPI - FAMILIA OPERADOR ESCAVADEIRA - HORISTA (ENCARGOS COMPLEMENTARES - COLETADO CAIXA)	Material	H	1,0000000	R\$ 0,86	R\$ 0,86		
				MO sem LS =>		R\$ 9,75	LS =>	R\$ 11,12	MO com LS =>	R\$ 20,87
				Valor do BDI =>		R\$ 5,48			Valor com BDI =>	R\$ 30,16

	Código	Banco	Descrição	Tipo	Und	Quant.	Valor Unit	Total
Composição	88282	SINAPI	MOTORISTA DE CAMINHÃO COM ENCARGOS COMPLEMENTARES	SEDI - SERVIÇOS DIVERSOS	H	1,0000000	R\$ 23,90	R\$ 23,90
Composição Auxiliar	95347	SINAPI	CURSO DE CAPACITAÇÃO PARA MOTORISTA DE CAMINHÃO (ENCARGOS COMPLEMENTARES) - HORISTA	SEDI - SERVIÇOS DIVERSOS	H	1,0000000	R\$ 0,11	R\$ 0,11
Insumo	00004093	SINAPI	MOTORISTA DE CAMINHAO (HORISTA)	Mão de Obra	H	1,0000000	R\$ 19,98	R\$ 19,98
Insumo	00037370	SINAPI	ALIMENTACAO - HORISTA (COLETADO CAIXA - ENCARGOS COMPLEMENTARES)	Material	H	1,0000000	R\$ 1,02	R\$ 1,02

Insumo	00037371	SINAPI	TRANSPORTE - HORISTA (COLETADO CAIXA - ENCARGOS COMPLEMENTARES)	Material	H	1,0000000	R\$ 0,57	R\$ 0,57
Insumo	00037372	SINAPI	EXAMES - HORISTA (COLETADO CAIXA - ENCARGOS COMPLEMENTARES)	Material	H	1,0000000	R\$ 1,34	R\$ 1,34
Insumo	00037373	SINAPI	SEGURO - HORISTA (COLETADO CAIXA - ENCARGOS COMPLEMENTARES)	Material	H	1,0000000	R\$ 0,01	R\$ 0,01
Insumo	00043464	SINAPI	FERRAMENTAS - FAMILIA OPERADOR ESCAVADEIRA - HORISTA (ENCARGOS COMPLEMENTARES - COLETADO CAIXA)	Material	H	1,0000000	R\$ 0,01	R\$ 0,01
Insumo	00043488	SINAPI	EPI - FAMILIA OPERADOR ESCAVADEIRA - HORISTA (ENCARGOS COMPLEMENTARES - COLETADO CAIXA)	Material	H	1,0000000	R\$ 0,86	R\$ 0,86

MO sem LS => R\$ 9,39 LS => R\$ 10,70 MO com LS => R\$ 20,09
 Valor do BDI => R\$ 5,31 Valor com BDI => R\$ 29,21

	Código	Banco	Descrição	Tipo	Und	Quant.	Valor Unit	Total
Composição	92961	SINAPI	MÁQUINA EXTRUSORA DE CONCRETO PARA GUIAS E SARJETAS, MOTOR A DIESEL, POTÊNCIA 14 CV - CHI DIURNO. AF_12/2015	CHOR - CUSTOS HORÁRIOS DE MÁQUINAS E EQUIPAMENTOS	CHI	1,0000000	R\$ 5,29	R\$ 5,29
Composição Auxiliar	92956	SINAPI	MÁQUINA EXTRUSORA DE CONCRETO PARA GUIAS E SARJETAS, MOTOR A DIESEL, POTÊNCIA 14 CV - DEPRECIÇÃO. AF_12/2015	CHOR - CUSTOS HORÁRIOS DE MÁQUINAS E EQUIPAMENTOS	H	1,0000000	R\$ 4,30	R\$ 4,30
Composição Auxiliar	92957	SINAPI	MÁQUINA EXTRUSORA DE CONCRETO PARA GUIAS E SARJETAS, MOTOR A DIESEL, POTÊNCIA 14 CV - JUROS. AF_12/2015	CHOR - CUSTOS HORÁRIOS DE MÁQUINAS E EQUIPAMENTOS	H	1,0000000	R\$ 0,99	R\$ 0,99

MO sem LS => R\$ 0,00 LS => R\$ 0,00 MO com LS => R\$ 0,00
 Valor do BDI => R\$ 1,17 Valor com BDI => R\$ 6,46

	Código	Banco	Descrição	Tipo	Und	Quant.	Valor Unit	Total
Composição	92960	SINAPI	MÁQUINA EXTRUSORA DE CONCRETO PARA GUIAS E SARJETAS, MOTOR A DIESEL, POTÊNCIA 14 CV - CHP DIURNO. AF_12/2015	CHOR - CUSTOS HORÁRIOS DE MÁQUINAS E EQUIPAMENTOS	CHP	1,0000000	R\$ 19,36	R\$ 19,36
Composição Auxiliar	92956	SINAPI	MÁQUINA EXTRUSORA DE CONCRETO PARA GUIAS E SARJETAS, MOTOR A DIESEL, POTÊNCIA 14 CV - DEPRECIÇÃO. AF_12/2015	CHOR - CUSTOS HORÁRIOS DE MÁQUINAS E EQUIPAMENTOS	H	1,0000000	R\$ 4,30	R\$ 4,30
Composição Auxiliar	92957	SINAPI	MÁQUINA EXTRUSORA DE CONCRETO PARA GUIAS E SARJETAS, MOTOR A DIESEL, POTÊNCIA 14 CV - JUROS. AF_12/2015	CHOR - CUSTOS HORÁRIOS DE MÁQUINAS E EQUIPAMENTOS	H	1,0000000	R\$ 0,99	R\$ 0,99
Composição Auxiliar	92958	SINAPI	MÁQUINA EXTRUSORA DE CONCRETO PARA GUIAS E SARJETAS, MOTOR A DIESEL, POTÊNCIA 14 CV - MANUTENÇÃO. AF_12/2015	CHOR - CUSTOS HORÁRIOS DE MÁQUINAS E EQUIPAMENTOS	H	1,0000000	R\$ 4,70	R\$ 4,70
Composição Auxiliar	92959	SINAPI	MÁQUINA EXTRUSORA DE CONCRETO PARA GUIAS E SARJETAS, MOTOR A DIESEL, POTÊNCIA 14 CV - MATERIAIS NA OPERAÇÃO. AF_12/2015	CHOR - CUSTOS HORÁRIOS DE MÁQUINAS E EQUIPAMENTOS	H	1,0000000	R\$ 9,37	R\$ 9,37

MO sem LS => R\$ 0,00 LS => R\$ 0,00 MO com LS => R\$ 0,00
 Valor do BDI => R\$ 4,30 Valor com BDI => R\$ 23,66

	Código	Banco	Descrição	Tipo	Und	Quant.	Valor Unit	Total
Composição	92956	SINAPI	MÁQUINA EXTRUSORA DE CONCRETO PARA GUIAS E SARJETAS, MOTOR A DIESEL, POTÊNCIA 14 CV - DEPRECIÇÃO. AF_12/2015	CHOR - CUSTOS HORÁRIOS DE MÁQUINAS E EQUIPAMENTOS	H	1,0000000	R\$ 4,30	R\$ 4,30
Insumo	00013836	SINAPI	MAQUINA EXTRUSORA DE CONCRETO PARA GUIAS E SARJETAS, COM MOTOR A DIESEL E POTENCIA DE 14 CV	Equipamento para Aquisição Permanente	UN	0,0000640	R\$ 67.210,86	R\$ 4,30

MO sem LS => R\$ 0,00 LS => R\$ 0,00 MO com LS => R\$ 0,00
 Valor do BDI => R\$ 0,95 Valor com BDI => R\$ 5,25

	Código	Banco	Descrição	Tipo	Und	Quant.	Valor Unit	Total
--	--------	-------	-----------	------	-----	--------	------------	-------

Composição	92957	SINAPI	MÁQUINA EXTRUSORA DE CONCRETO PARA GUIAS E SARJETAS, MOTOR A DIESEL, POTÊNCIA 14 CV - JUROS. AF_12/2015	CHOR - CUSTOS HORÁRIOS DE MÁQUINAS E EQUIPAMENTOS	H	1,0000000	R\$ 0,99	R\$ 0,99
Insumo	00013836	SINAPI	MAQUINA EXTRUSORA DE CONCRETO PARA GUIAS E SARJETAS, COM MOTOR A DIESEL E POTENCIA DE 14 CV	Equipamento para Aquisição Permanente	UN	0,0000148	R\$ 67.210,86	R\$ 0,99

MO sem LS => R\$ 0,00 LS => R\$ 0,00 MO com LS => R\$ 0,00
 Valor do BDI => R\$ 0,22 Valor com BDI => R\$ 1,21

	Código	Banco	Descrição	Tipo	Und	Quant.	Valor Unit	Total
Composição	92958	SINAPI	MÁQUINA EXTRUSORA DE CONCRETO PARA GUIAS E SARJETAS, MOTOR A DIESEL, POTÊNCIA 14 CV - MANUTENÇÃO. AF_12/2015	CHOR - CUSTOS HORÁRIOS DE MÁQUINAS E EQUIPAMENTOS	H	1,0000000	R\$ 4,70	R\$ 4,70
Insumo	00013836	SINAPI	MAQUINA EXTRUSORA DE CONCRETO PARA GUIAS E SARJETAS, COM MOTOR A DIESEL E POTENCIA DE 14 CV	Equipamento para Aquisição Permanente	UN	0,0000700	R\$ 67.210,86	R\$ 4,70

MO sem LS => R\$ 0,00 LS => R\$ 0,00 MO com LS => R\$ 0,00
 Valor do BDI => R\$ 1,04 Valor com BDI => R\$ 5,74

	Código	Banco	Descrição	Tipo	Und	Quant.	Valor Unit	Total
Composição	92959	SINAPI	MÁQUINA EXTRUSORA DE CONCRETO PARA GUIAS E SARJETAS, MOTOR A DIESEL, POTÊNCIA 14 CV - MATERIAIS NA OPERAÇÃO. AF_12/2015	CHOR - CUSTOS HORÁRIOS DE MÁQUINAS E EQUIPAMENTOS	H	1,0000000	R\$ 9,37	R\$ 9,37
Insumo	00004221	SINAPI	OLEO DIESEL COMBUSTIVEL COMUM METROPOLITANO S-10 OU S-500	Material	L	1,5500000	R\$ 6,05	R\$ 9,37

MO sem LS => R\$ 0,00 LS => R\$ 0,00 MO com LS => R\$ 0,00
 Valor do BDI => R\$ 2,08 Valor com BDI => R\$ 11,45

	Código	Banco	Descrição	Tipo	Und	Quant.	Valor Unit	Total
Composição	88377	SINAPI	OPERADOR DE BETONEIRA ESTACIONÁRIA/MISTURADOR COM ENCARGOS COMPLEMENTARES	SEDI - SERVIÇOS DIVERSOS	H	1,0000000	R\$ 28,01	R\$ 28,01
Composição Auxiliar	95389	SINAPI	CURSO DE CAPACITAÇÃO PARA OPERADOR DE BETONEIRA ESTACIONÁRIA/MISTURADOR (ENCARGOS COMPLEMENTARES) - HORISTA	SEDI - SERVIÇOS DIVERSOS	H	1,0000000	R\$ 0,22	R\$ 0,22
Insumo	00037370	SINAPI	ALIMENTACAO - HORISTA (COLETADO CAIXA - ENCARGOS COMPLEMENTARES)	Material	H	1,0000000	R\$ 1,02	R\$ 1,02
Insumo	00037371	SINAPI	TRANSPORTE - HORISTA (COLETADO CAIXA - ENCARGOS COMPLEMENTARES)	Material	H	1,0000000	R\$ 0,57	R\$ 0,57
Insumo	00037372	SINAPI	EXAMES - HORISTA (COLETADO CAIXA - ENCARGOS COMPLEMENTARES)	Material	H	1,0000000	R\$ 1,34	R\$ 1,34
Insumo	00037373	SINAPI	SEGURO - HORISTA (COLETADO CAIXA - ENCARGOS COMPLEMENTARES)	Material	H	1,0000000	R\$ 0,01	R\$ 0,01
Insumo	00037666	SINAPI	OPERADOR DE BETONEIRA ESTACIONARIA / MISTURADOR (HORISTA)	Mão de Obra	H	1,0000000	R\$ 23,98	R\$ 23,98
Insumo	00043464	SINAPI	FERRAMENTAS - FAMILIA OPERADOR ESCAVADEIRA - HORISTA (ENCARGOS COMPLEMENTARES - COLETADO CAIXA)	Material	H	1,0000000	R\$ 0,01	R\$ 0,01
Insumo	00043488	SINAPI	EPI - FAMILIA OPERADOR ESCAVADEIRA - HORISTA (ENCARGOS COMPLEMENTARES - COLETADO CAIXA)	Material	H	1,0000000	R\$ 0,86	R\$ 0,86

MO sem LS => R\$ 11,31 LS => R\$ 12,89 MO com LS => R\$ 24,20
 Valor do BDI => R\$ 6,22 Valor com BDI => R\$ 34,23

	Código	Banco	Descrição	Tipo	Und	Quant.	Valor Unit	Total
Composição	88294	SINAPI	OPERADOR DE ESCAVADEIRA COM ENCARGOS COMPLEMENTARES	SEDI - SERVIÇOS DIVERSOS	H	1,0000000	R\$ 36,41	R\$ 36,41
Composição Auxiliar	95357	SINAPI	CURSO DE CAPACITAÇÃO PARA OPERADOR DE ESCAVADEIRA (ENCARGOS COMPLEMENTARES) - HORISTA	SEDI - SERVIÇOS DIVERSOS	H	1,0000000	R\$ 0,42	R\$ 0,42
Insumo	00004234	SINAPI	OPERADOR DE ESCAVADEIRA (HORISTA)	Mão de Obra	H	1,0000000	R\$ 32,18	R\$ 32,18

Insumo	00037370	SINAPI	ALIMENTACAO - HORISTA (COLETADO CAIXA - ENCARGOS COMPLEMENTARES)	Material	H	1,0000000	R\$ 1,02	R\$ 1,02
Insumo	00037371	SINAPI	TRANSPORTE - HORISTA (COLETADO CAIXA - ENCARGOS COMPLEMENTARES)	Material	H	1,0000000	R\$ 0,57	R\$ 0,57
Insumo	00037372	SINAPI	EXAMES - HORISTA (COLETADO CAIXA - ENCARGOS COMPLEMENTARES)	Material	H	1,0000000	R\$ 1,34	R\$ 1,34
Insumo	00037373	SINAPI	SEGURO - HORISTA (COLETADO CAIXA - ENCARGOS COMPLEMENTARES)	Material	H	1,0000000	R\$ 0,01	R\$ 0,01
Insumo	00043464	SINAPI	FERRAMENTAS - FAMILIA OPERADOR ESCAVADEIRA - HORISTA (ENCARGOS COMPLEMENTARES - COLETADO CAIXA)	Material	H	1,0000000	R\$ 0,01	R\$ 0,01
Insumo	00043488	SINAPI	EPI - FAMILIA OPERADOR ESCAVADEIRA - HORISTA (ENCARGOS COMPLEMENTARES - COLETADO CAIXA)	Material	H	1,0000000	R\$ 0,86	R\$ 0,86

MO sem LS => R\$ 15,24 LS => R\$ 17,36 MO com LS => R\$ 32,60
Valor do BDI => R\$ 8,09 Valor do BDI => R\$ 8,09 Valor do BDI => R\$ 44,50

	Código	Banco	Descrição	Tipo	Und	Quant.	Valor Unit	Total
Composição	88295	SINAPI	OPERADOR DE GUINCHO COM ENCARGOS COMPLEMENTARES	SEDI - SERVIÇOS DIVERSOS	H	1,0000000	R\$ 28,24	R\$ 28,24
Composição Auxiliar	95358	SINAPI	CURSO DE CAPACITAÇÃO PARA OPERADOR DE GUINCHO (ENCARGOS COMPLEMENTARES) - HORISTA	SEDI - SERVIÇOS DIVERSOS	H	1,0000000	R\$ 0,45	R\$ 0,45
Insumo	00004253	SINAPI	OPERADOR DE GUINCHO OU GUINCHEIRO (HORISTA)	Mão de Obra	H	1,0000000	R\$ 23,98	R\$ 23,98
Insumo	00037370	SINAPI	ALIMENTACAO - HORISTA (COLETADO CAIXA - ENCARGOS COMPLEMENTARES)	Material	H	1,0000000	R\$ 1,02	R\$ 1,02
Insumo	00037371	SINAPI	TRANSPORTE - HORISTA (COLETADO CAIXA - ENCARGOS COMPLEMENTARES)	Material	H	1,0000000	R\$ 0,57	R\$ 0,57
Insumo	00037372	SINAPI	EXAMES - HORISTA (COLETADO CAIXA - ENCARGOS COMPLEMENTARES)	Material	H	1,0000000	R\$ 1,34	R\$ 1,34
Insumo	00037373	SINAPI	SEGURO - HORISTA (COLETADO CAIXA - ENCARGOS COMPLEMENTARES)	Material	H	1,0000000	R\$ 0,01	R\$ 0,01
Insumo	00043464	SINAPI	FERRAMENTAS - FAMILIA OPERADOR ESCAVADEIRA - HORISTA (ENCARGOS COMPLEMENTARES - COLETADO CAIXA)	Material	H	1,0000000	R\$ 0,01	R\$ 0,01
Insumo	00043488	SINAPI	EPI - FAMILIA OPERADOR ESCAVADEIRA - HORISTA (ENCARGOS COMPLEMENTARES - COLETADO CAIXA)	Material	H	1,0000000	R\$ 0,86	R\$ 0,86

MO sem LS => R\$ 11,42 LS => R\$ 13,01 MO com LS => R\$ 24,43
Valor do BDI => R\$ 6,27 Valor do BDI => R\$ 6,27 Valor do BDI => R\$ 34,51

	Código	Banco	Descrição	Tipo	Und	Quant.	Valor Unit	Total
Composição	88296	SINAPI	OPERADOR DE GUINDASTE COM ENCARGOS COMPLEMENTARES	SEDI - SERVIÇOS DIVERSOS	H	1,0000000	R\$ 42,78	R\$ 42,78
Composição Auxiliar	95359	SINAPI	CURSO DE CAPACITAÇÃO PARA OPERADOR DE GUINDASTE (ENCARGOS COMPLEMENTARES) - HORISTA	SEDI - SERVIÇOS DIVERSOS	H	1,0000000	R\$ 0,72	R\$ 0,72
Insumo	00004254	SINAPI	OPERADOR DE GUINDASTE (HORISTA)	Mão de Obra	H	1,0000000	R\$ 38,25	R\$ 38,25
Insumo	00037370	SINAPI	ALIMENTACAO - HORISTA (COLETADO CAIXA - ENCARGOS COMPLEMENTARES)	Material	H	1,0000000	R\$ 1,02	R\$ 1,02
Insumo	00037371	SINAPI	TRANSPORTE - HORISTA (COLETADO CAIXA - ENCARGOS COMPLEMENTARES)	Material	H	1,0000000	R\$ 0,57	R\$ 0,57
Insumo	00037372	SINAPI	EXAMES - HORISTA (COLETADO CAIXA - ENCARGOS COMPLEMENTARES)	Material	H	1,0000000	R\$ 1,34	R\$ 1,34
Insumo	00037373	SINAPI	SEGURO - HORISTA (COLETADO CAIXA - ENCARGOS COMPLEMENTARES)	Material	H	1,0000000	R\$ 0,01	R\$ 0,01
Insumo	00043464	SINAPI	FERRAMENTAS - FAMILIA OPERADOR ESCAVADEIRA - HORISTA (ENCARGOS COMPLEMENTARES - COLETADO CAIXA)	Material	H	1,0000000	R\$ 0,01	R\$ 0,01
Insumo	00043488	SINAPI	EPI - FAMILIA OPERADOR ESCAVADEIRA - HORISTA (ENCARGOS COMPLEMENTARES - COLETADO CAIXA)	Material	H	1,0000000	R\$ 0,86	R\$ 0,86

MO sem LS => R\$ 18,21 LS => R\$ 20,76 MO com LS => R\$ 38,97
 Valor do BDI => R\$ 9,50 Valor com BDI => R\$ 52,28

	Código	Banco	Descrição	Tipo	Und	Quant.	Valor Unit	Total
Composição	88300	SINAPI	OPERADOR DE MOTONIVELADORA COM ENCARGOS COMPLEMENTARES	SEDI - SERVIÇOS DIVERSOS	H	1,0000000	R\$ 39,69	R\$ 39,69
Composição Auxiliar	95363	SINAPI	CURSO DE CAPACITAÇÃO PARA OPERADOR DE MOTONIVELADORA (ENCARGOS COMPLEMENTARES) - HORISTA	SEDI - SERVIÇOS DIVERSOS	H	1,0000000	R\$ 0,34	R\$ 0,34
Insumo	00004239	SINAPI	OPERADOR DE MOTONIVELADORA (HORISTA)	Mão de Obra	H	1,0000000	R\$ 35,54	R\$ 35,54
Insumo	00037370	SINAPI	ALIMENTACAO - HORISTA (COLETADO CAIXA - ENCARGOS COMPLEMENTARES)	Material	H	1,0000000	R\$ 1,02	R\$ 1,02
Insumo	00037371	SINAPI	TRANSPORTE - HORISTA (COLETADO CAIXA - ENCARGOS COMPLEMENTARES)	Material	H	1,0000000	R\$ 0,57	R\$ 0,57
Insumo	00037372	SINAPI	EXAMES - HORISTA (COLETADO CAIXA - ENCARGOS COMPLEMENTARES)	Material	H	1,0000000	R\$ 1,34	R\$ 1,34
Insumo	00037373	SINAPI	SEGURO - HORISTA (COLETADO CAIXA - ENCARGOS COMPLEMENTARES)	Material	H	1,0000000	R\$ 0,01	R\$ 0,01
Insumo	00043464	SINAPI	FERRAMENTAS - FAMILIA OPERADOR ESCAVADEIRA - HORISTA (ENCARGOS COMPLEMENTARES - COLETADO CAIXA)	Material	H	1,0000000	R\$ 0,01	R\$ 0,01
Insumo	00043488	SINAPI	EPI - FAMILIA OPERADOR ESCAVADEIRA - HORISTA (ENCARGOS COMPLEMENTARES - COLETADO CAIXA)	Material	H	1,0000000	R\$ 0,86	R\$ 0,86

MO sem LS => R\$ 16,77 LS => R\$ 19,11 MO com LS => R\$ 35,88
 Valor do BDI => R\$ 8,82 Valor com BDI => R\$ 48,51

	Código	Banco	Descrição	Tipo	Und	Quant.	Valor Unit	Total
Composição	88297	SINAPI	OPERADOR DE MÁQUINAS E EQUIPAMENTOS COM ENCARGOS COMPLEMENTARES	SEDI - SERVIÇOS DIVERSOS	H	1,0000000	R\$ 32,40	R\$ 32,40
Composição Auxiliar	95360	SINAPI	CURSO DE CAPACITAÇÃO PARA OPERADOR DE MÁQUINAS E EQUIPAMENTOS (ENCARGOS COMPLEMENTARES) - HORISTA	SEDI - SERVIÇOS DIVERSOS	H	1,0000000	R\$ 0,37	R\$ 0,37
Insumo	00004230	SINAPI	OPERADOR DE MAQUINAS E TRATORES DIVERSOS - TERRAPLANAGEM (HORISTA)	Mão de Obra	H	1,0000000	R\$ 28,22	R\$ 28,22
Insumo	00037370	SINAPI	ALIMENTACAO - HORISTA (COLETADO CAIXA - ENCARGOS COMPLEMENTARES)	Material	H	1,0000000	R\$ 1,02	R\$ 1,02
Insumo	00037371	SINAPI	TRANSPORTE - HORISTA (COLETADO CAIXA - ENCARGOS COMPLEMENTARES)	Material	H	1,0000000	R\$ 0,57	R\$ 0,57
Insumo	00037372	SINAPI	EXAMES - HORISTA (COLETADO CAIXA - ENCARGOS COMPLEMENTARES)	Material	H	1,0000000	R\$ 1,34	R\$ 1,34
Insumo	00037373	SINAPI	SEGURO - HORISTA (COLETADO CAIXA - ENCARGOS COMPLEMENTARES)	Material	H	1,0000000	R\$ 0,01	R\$ 0,01
Insumo	00043464	SINAPI	FERRAMENTAS - FAMILIA OPERADOR ESCAVADEIRA - HORISTA (ENCARGOS COMPLEMENTARES - COLETADO CAIXA)	Material	H	1,0000000	R\$ 0,01	R\$ 0,01
Insumo	00043488	SINAPI	EPI - FAMILIA OPERADOR ESCAVADEIRA - HORISTA (ENCARGOS COMPLEMENTARES - COLETADO CAIXA)	Material	H	1,0000000	R\$ 0,86	R\$ 0,86

MO sem LS => R\$ 13,36 LS => R\$ 15,23 MO com LS => R\$ 28,59
 Valor do BDI => R\$ 7,20 Valor com BDI => R\$ 39,60

	Código	Banco	Descrição	Tipo	Und	Quant.	Valor Unit	Total
Composição	88301	SINAPI	OPERADOR DE PÁ CARREGADEIRA COM ENCARGOS COMPLEMENTARES	SEDI - SERVIÇOS DIVERSOS	H	1,0000000	R\$ 33,74	R\$ 33,74
Composição Auxiliar	95364	SINAPI	CURSO DE CAPACITAÇÃO PARA OPERADOR DE PÁ CARREGADEIRA (ENCARGOS COMPLEMENTARES) - HORISTA	SEDI - SERVIÇOS DIVERSOS	H	1,0000000	R\$ 0,28	R\$ 0,28
Insumo	00004248	SINAPI	OPERADOR DE PA CARREGADEIRA (HORISTA)	Mão de Obra	H	1,0000000	R\$ 29,65	R\$ 29,65
Insumo	00037370	SINAPI	ALIMENTACAO - HORISTA (COLETADO CAIXA - ENCARGOS COMPLEMENTARES)	Material	H	1,0000000	R\$ 1,02	R\$ 1,02

Insumo	00037371	SINAPI	TRANSPORTE - HORISTA (COLETADO CAIXA - ENCARGOS COMPLEMENTARES)	Material	H	1,0000000	R\$ 0,57	R\$ 0,57		
Insumo	00037372	SINAPI	EXAMES - HORISTA (COLETADO CAIXA - ENCARGOS COMPLEMENTARES)	Material	H	1,0000000	R\$ 1,34	R\$ 1,34		
Insumo	00037373	SINAPI	SEGURO - HORISTA (COLETADO CAIXA - ENCARGOS COMPLEMENTARES)	Material	H	1,0000000	R\$ 0,01	R\$ 0,01		
Insumo	00043464	SINAPI	FERRAMENTAS - FAMILIA OPERADOR ESCAVADEIRA - HORISTA (ENCARGOS COMPLEMENTARES - COLETADO CAIXA)	Material	H	1,0000000	R\$ 0,01	R\$ 0,01		
Insumo	00043488	SINAPI	EPI - FAMILIA OPERADOR ESCAVADEIRA - HORISTA (ENCARGOS COMPLEMENTARES - COLETADO CAIXA)	Material	H	1,0000000	R\$ 0,86	R\$ 0,86		
				MO sem LS =>		R\$ 13,99	LS =>	R\$ 15,94	MO com LS =>	R\$ 29,93
				Valor do BDI =>		R\$ 7,50			Valor com BDI =>	R\$ 41,24

	Código	Banco	Descrição	Tipo	Und	Quant.	Valor Unit	Total		
Composição	88303	SINAPI	OPERADOR DE ROLO COMPACTADOR COM ENCARGOS COMPLEMENTARES	SEDI - SERVIÇOS DIVERSOS	H	1,0000000	R\$ 32,64	R\$ 32,64		
Composição Auxiliar	95366	SINAPI	CURSO DE CAPACITAÇÃO PARA OPERADOR DE ROLO COMPACTADOR (ENCARGOS COMPLEMENTARES) - HORISTA	SEDI - SERVIÇOS DIVERSOS	H	1,0000000	R\$ 0,27	R\$ 0,27		
Insumo	00004238	SINAPI	OPERADOR DE ROLO COMPACTADOR (HORISTA)	Mão de Obra	H	1,0000000	R\$ 28,56	R\$ 28,56		
Insumo	00037370	SINAPI	ALIMENTACAO - HORISTA (COLETADO CAIXA - ENCARGOS COMPLEMENTARES)	Material	H	1,0000000	R\$ 1,02	R\$ 1,02		
Insumo	00037371	SINAPI	TRANSPORTE - HORISTA (COLETADO CAIXA - ENCARGOS COMPLEMENTARES)	Material	H	1,0000000	R\$ 0,57	R\$ 0,57		
Insumo	00037372	SINAPI	EXAMES - HORISTA (COLETADO CAIXA - ENCARGOS COMPLEMENTARES)	Material	H	1,0000000	R\$ 1,34	R\$ 1,34		
Insumo	00037373	SINAPI	SEGURO - HORISTA (COLETADO CAIXA - ENCARGOS COMPLEMENTARES)	Material	H	1,0000000	R\$ 0,01	R\$ 0,01		
Insumo	00043464	SINAPI	FERRAMENTAS - FAMILIA OPERADOR ESCAVADEIRA - HORISTA (ENCARGOS COMPLEMENTARES - COLETADO CAIXA)	Material	H	1,0000000	R\$ 0,01	R\$ 0,01		
Insumo	00043488	SINAPI	EPI - FAMILIA OPERADOR ESCAVADEIRA - HORISTA (ENCARGOS COMPLEMENTARES - COLETADO CAIXA)	Material	H	1,0000000	R\$ 0,86	R\$ 0,86		
				MO sem LS =>		R\$ 13,47	LS =>	R\$ 15,36	MO com LS =>	R\$ 28,83
				Valor do BDI =>		R\$ 7,25			Valor com BDI =>	R\$ 39,89

	Código	Banco	Descrição	Tipo	Und	Quant.	Valor Unit	Total		
Composição	88304	SINAPI	OPERADOR DE USINA DE ASFALTO, DE SOLOS OU DE CONCRETO COM ENCARGOS COMPLEMENTARES	SEDI - SERVIÇOS DIVERSOS	H	1,0000000	R\$ 39,69	R\$ 39,69		
Composição Auxiliar	95367	SINAPI	CURSO DE CAPACITAÇÃO PARA OPERADOR DE USINA DE ASFALTO, DE SOLOS OU DE CONCRETO (ENCARGOS COMPLEMENTARES) - HORISTA	SEDI - SERVIÇOS DIVERSOS	H	1,0000000	R\$ 0,34	R\$ 0,34		
Insumo	00004233	SINAPI	OPERADOR DE USINA DE ASFALTO, DE SOLOS OU DE CONCRETO (HORISTA)	Mão de Obra	H	1,0000000	R\$ 35,54	R\$ 35,54		
Insumo	00037370	SINAPI	ALIMENTACAO - HORISTA (COLETADO CAIXA - ENCARGOS COMPLEMENTARES)	Material	H	1,0000000	R\$ 1,02	R\$ 1,02		
Insumo	00037371	SINAPI	TRANSPORTE - HORISTA (COLETADO CAIXA - ENCARGOS COMPLEMENTARES)	Material	H	1,0000000	R\$ 0,57	R\$ 0,57		
Insumo	00037372	SINAPI	EXAMES - HORISTA (COLETADO CAIXA - ENCARGOS COMPLEMENTARES)	Material	H	1,0000000	R\$ 1,34	R\$ 1,34		
Insumo	00037373	SINAPI	SEGURO - HORISTA (COLETADO CAIXA - ENCARGOS COMPLEMENTARES)	Material	H	1,0000000	R\$ 0,01	R\$ 0,01		
Insumo	00043464	SINAPI	FERRAMENTAS - FAMILIA OPERADOR ESCAVADEIRA - HORISTA (ENCARGOS COMPLEMENTARES - COLETADO CAIXA)	Material	H	1,0000000	R\$ 0,01	R\$ 0,01		
Insumo	00043488	SINAPI	EPI - FAMILIA OPERADOR ESCAVADEIRA - HORISTA (ENCARGOS COMPLEMENTARES - COLETADO CAIXA)	Material	H	1,0000000	R\$ 0,86	R\$ 0,86		
				MO sem LS =>		R\$ 16,77	LS =>	R\$ 19,11	MO com LS =>	R\$ 35,88

					Valor do BDI =>	R\$ 8,82		Valor com BDI =>	R\$ 48,51
	Código	Banco	Descrição	Tipo	Und	Quant.	Valor Unit	Total	
Composição	98445	SINAPI	PAREDE DE MADEIRA COMPENSADA PARA CONSTRUÇÃO TEMPORÁRIA EM CHAPA SIMPLES, EXTERNA, COM ÁREA LÍQUIDA MAIOR OU IGUAL A 6 M², COM VÃO. AF_03/2024	CANT - CANTEIRO DE OBRAS	m²	1,0000000	R\$ 112,95	R\$ 112,95	
Composição Auxiliar	88239	SINAPI	AJUDANTE DE CARPINTEIRO COM ENCARGOS COMPLEMENTARES	SEDI - SERVIÇOS DIVERSOS	H	0,6890000	R\$ 21,09	R\$ 14,53	
Composição Auxiliar	88262	SINAPI	CARPINTEIRO DE FORMAS COM ENCARGOS COMPLEMENTARES	SEDI - SERVIÇOS DIVERSOS	H	1,0210000	R\$ 26,12	R\$ 26,66	
Composição Auxiliar	91692	SINAPI	SERRA CIRCULAR DE BANCADA COM MOTOR ELÉTRICO POTÊNCIA DE 5HP, COM COIFA PARA DISCO 10" - CHP DIURNO. AF_08/2015	CHOR - CUSTOS HORÁRIOS DE MÁQUINAS E EQUIPAMENTOS	CHP	0,0253000	R\$ 33,85	R\$ 0,85	
Composição Auxiliar	91693	SINAPI	SERRA CIRCULAR DE BANCADA COM MOTOR ELÉTRICO POTÊNCIA DE 5HP, COM COIFA PARA DISCO 10" - CHI DIURNO. AF_08/2015	CHOR - CUSTOS HORÁRIOS DE MÁQUINAS E EQUIPAMENTOS	CHI	0,1016000	R\$ 32,49	R\$ 3,30	
Composição Auxiliar	94974	SINAPI	CONCRETO MAGRO PARA LASTRO, TRAÇO 1:4,5:4,5 (EM MASSA SECA DE CIMENTO/ AREIA MÉDIA/ BRITA 1) - PREPARO MANUAL. AF_05/2021	FUES - FUNDAÇÕES E ESTRUTURAS	m³	0,0043000	R\$ 444,48	R\$ 1,91	
Insumo	00004491	SINAPI	PONTALETE *7,5 X 7,5* CM EM PINUS, MISTA OU EQUIVALENTE DA REGIAO - BRUTA	Material	M	1,8033000	R\$ 10,38	R\$ 18,71	
Insumo	00005061	SINAPI	PREGO DE ACO POLIDO COM CABECA 18 X 27 (2 1/2 X 10)	Material	KG	0,0690000	R\$ 15,87	R\$ 1,09	
Insumo	00006194	SINAPI	TABUA *2,5 X 15 CM EM PINUS, MISTA OU EQUIVALENTE DA REGIAO - BRUTA	Material	M	1,8033000	R\$ 7,41	R\$ 13,36	
Insumo	00043681	SINAPI	CHAPA/PAINEL DE MADEIRA COMPENSADA RESINADA (MADEIRITE RESINADO ROSA) PARA FORMA DE CONCRETO, DE 2200 X 1100 MM, E = 8 A 12 MM	Material	m²	1,0500380	R\$ 30,99	R\$ 32,54	
				MO sem LS =>	R\$ 17,25	LS =>	R\$ 19,66	MO com LS =>	R\$ 36,91
				Valor do BDI =>	R\$ 25,10			Valor com BDI =>	R\$ 138,05

	Código	Banco	Descrição	Tipo	Und	Quant.	Valor Unit	Total	
Composição	98446	SINAPI	PAREDE DE MADEIRA COMPENSADA PARA CONSTRUÇÃO TEMPORÁRIA EM CHAPA SIMPLES, EXTERNA, COM ÁREA LÍQUIDA MENOR QUE 6 M², COM VÃO. AF_03/2024	CANT - CANTEIRO DE OBRAS	m²	1,0000000	R\$ 143,48	R\$ 143,48	
Composição Auxiliar	88239	SINAPI	AJUDANTE DE CARPINTEIRO COM ENCARGOS COMPLEMENTARES	SEDI - SERVIÇOS DIVERSOS	H	0,9950000	R\$ 21,09	R\$ 20,98	
Composição Auxiliar	88262	SINAPI	CARPINTEIRO DE FORMAS COM ENCARGOS COMPLEMENTARES	SEDI - SERVIÇOS DIVERSOS	H	1,4750000	R\$ 26,12	R\$ 38,52	
Composição Auxiliar	91692	SINAPI	SERRA CIRCULAR DE BANCADA COM MOTOR ELÉTRICO POTÊNCIA DE 5HP, COM COIFA PARA DISCO 10" - CHP DIURNO. AF_08/2015	CHOR - CUSTOS HORÁRIOS DE MÁQUINAS E EQUIPAMENTOS	CHP	0,0346000	R\$ 33,85	R\$ 1,17	
Composição Auxiliar	91693	SINAPI	SERRA CIRCULAR DE BANCADA COM MOTOR ELÉTRICO POTÊNCIA DE 5HP, COM COIFA PARA DISCO 10" - CHI DIURNO. AF_08/2015	CHOR - CUSTOS HORÁRIOS DE MÁQUINAS E EQUIPAMENTOS	CHI	0,1391000	R\$ 32,49	R\$ 4,51	
Composição Auxiliar	94974	SINAPI	CONCRETO MAGRO PARA LASTRO, TRAÇO 1:4,5:4,5 (EM MASSA SECA DE CIMENTO/ AREIA MÉDIA/ BRITA 1) - PREPARO MANUAL. AF_05/2021	FUES - FUNDAÇÕES E ESTRUTURAS	m³	0,0062000	R\$ 444,48	R\$ 2,75	
Insumo	00004491	SINAPI	PONTALETE *7,5 X 7,5* CM EM PINUS, MISTA OU EQUIVALENTE DA REGIAO - BRUTA	Material	M	2,6139000	R\$ 10,38	R\$ 27,13	
Insumo	00005061	SINAPI	PREGO DE ACO POLIDO COM CABECA 18 X 27 (2 1/2 X 10)	Material	KG	0,0860000	R\$ 15,87	R\$ 1,36	
Insumo	00006194	SINAPI	TABUA *2,5 X 15 CM EM PINUS, MISTA OU EQUIVALENTE DA REGIAO - BRUTA	Material	M	1,9604000	R\$ 7,41	R\$ 14,52	

Insumo	00043681	SINAPI	CHAPA/PAINEL DE MADEIRA COMPENSADA RESINADA (MADEIRITE RESINADO ROSA) PARA FORMA DE CONCRETO, DE 2200 X 1100 MM, E = 8 A 12 MM	Material	m²	1,0500380	R\$ 30,99	R\$ 32,54		
				MO sem LS =>		R\$ 24,79	LS =>	R\$ 28,25	MO com LS =>	R\$ 53,04
				Valor do BDI =>		R\$ 31,89		Valor com BDI =>		R\$ 175,37

	Código	Banco	Descrição	Tipo	Und	Quant.	Valor Unit	Total		
Composição	98442	SINAPI	PAREDE DE MADEIRA COMPENSADA PARA CONSTRUÇÃO TEMPORÁRIA EM CHAPA SIMPLES, EXTERNA, COM ÁREA LÍQUIDA MENOR QUE 6 M², SEM VÃO. AF_05/2018	CANT - CANTEIRO DE OBRAS	m²	1,0000000	R\$ 150,05	R\$ 150,05		
Composição Auxiliar	88239	SINAPI	AJUDANTE DE CARPINTEIRO COM ENCARGOS COMPLEMENTARES	SEDI - SERVIÇOS DIVERSOS	H	0,2844000	R\$ 21,09	R\$ 5,99		
Composição Auxiliar	88262	SINAPI	CARPINTEIRO DE FORMAS COM ENCARGOS COMPLEMENTARES	SEDI - SERVIÇOS DIVERSOS	H	0,8532000	R\$ 26,12	R\$ 22,28		
Composição Auxiliar	91692	SINAPI	SERRA CIRCULAR DE BANCADA COM MOTOR ELÉTRICO POTÊNCIA DE 5HP, COM COIFA PARA DISCO 10" - CHP DIURNO. AF_08/2015	CHOR - CUSTOS HORÁRIOS DE MÁQUINAS E EQUIPAMENTOS	CHP	0,0076000	R\$ 33,85	R\$ 0,25		
Composição Auxiliar	91693	SINAPI	SERRA CIRCULAR DE BANCADA COM MOTOR ELÉTRICO POTÊNCIA DE 5HP, COM COIFA PARA DISCO 10" - CHI DIURNO. AF_08/2015	CHOR - CUSTOS HORÁRIOS DE MÁQUINAS E EQUIPAMENTOS	CHI	0,0332000	R\$ 32,49	R\$ 1,07		
Composição Auxiliar	94974	SINAPI	CONCRETO MAGRO PARA LASTRO, TRAÇO 1:4,5:4,5 (EM MASSA SECA DE CIMENTO/ AREIA MÉDIA/ BRITA 1) - PREPARO MANUAL. AF_05/2021	FUES - FUNDAÇÕES E ESTRUTURAS	m³	0,0015000	R\$ 444,48	R\$ 0,66		
Insumo	00003992	SINAPI	TABUA APARELHADA *2,5 X 30* CM, EM MACARANDUBA/MASSARANDUBA, ANGELIM OU EQUIVALENTE DA REGIAO	Material	M	1,6923000	R\$ 31,67	R\$ 53,59		
Insumo	00004433	SINAPI	CAIBRO NAO APARELHADO *6 X 6* CM, EM MACARANDUBA/MASSARANDUBA, ANGELIM OU EQUIVALENTE DA REGIAO - BRUTA	Material	M	1,2308000	R\$ 26,69	R\$ 32,85		
Insumo	00005061	SINAPI	PREGO DE ACO POLIDO COM CABECA 18 X 27 (2 1/2 X 10)	Material	KG	0,0517000	R\$ 15,87	R\$ 0,82		
Insumo	00043681	SINAPI	CHAPA/PAINEL DE MADEIRA COMPENSADA RESINADA (MADEIRITE RESINADO ROSA) PARA FORMA DE CONCRETO, DE 2200 X 1100 MM, E = 8 A 12 MM	Material	m²	1,0500380	R\$ 30,99	R\$ 32,54		
				MO sem LS =>		R\$ 11,23	LS =>	R\$ 12,80	MO com LS =>	R\$ 24,03
				Valor do BDI =>		R\$ 33,35		Valor com BDI =>		R\$ 183,40

	Código	Banco	Descrição	Tipo	Und	Quant.	Valor Unit	Total
Composição	98441	SINAPI	PAREDE DE MADEIRA COMPENSADA PARA CONSTRUÇÃO TEMPORÁRIA EM CHAPA SIMPLES, EXTERNA, SEM VÃO. AF_03/2024	CANT - CANTEIRO DE OBRAS	m²	1,0000000	R\$ 95,98	R\$ 95,98
Composição Auxiliar	88239	SINAPI	AJUDANTE DE CARPINTEIRO COM ENCARGOS COMPLEMENTARES	SEDI - SERVIÇOS DIVERSOS	H	0,5500000	R\$ 21,09	R\$ 11,59
Composição Auxiliar	88262	SINAPI	CARPINTEIRO DE FORMAS COM ENCARGOS COMPLEMENTARES	SEDI - SERVIÇOS DIVERSOS	H	0,8160000	R\$ 26,12	R\$ 21,31
Composição Auxiliar	91692	SINAPI	SERRA CIRCULAR DE BANCADA COM MOTOR ELÉTRICO POTÊNCIA DE 5HP, COM COIFA PARA DISCO 10" - CHP DIURNO. AF_08/2015	CHOR - CUSTOS HORÁRIOS DE MÁQUINAS E EQUIPAMENTOS	CHP	0,0187000	R\$ 33,85	R\$ 0,63
Composição Auxiliar	91693	SINAPI	SERRA CIRCULAR DE BANCADA COM MOTOR ELÉTRICO POTÊNCIA DE 5HP, COM COIFA PARA DISCO 10" - CHI DIURNO. AF_08/2015	CHOR - CUSTOS HORÁRIOS DE MÁQUINAS E EQUIPAMENTOS	CHI	0,0751000	R\$ 32,49	R\$ 2,43
Composição Auxiliar	94974	SINAPI	CONCRETO MAGRO PARA LASTRO, TRAÇO 1:4,5:4,5 (EM MASSA SECA DE CIMENTO/ AREIA MÉDIA/ BRITA 1) - PREPARO MANUAL. AF_05/2021	FUES - FUNDAÇÕES E ESTRUTURAS	m³	0,0029000	R\$ 444,48	R\$ 1,28
Insumo	00004491	SINAPI	PONTELETE *7,5 X 7,5* CM EM PINUS, MISTA OU EQUIVALENTE DA REGIAO - BRUTA	Material	M	1,2308000	R\$ 10,38	R\$ 12,77

Insumo	00005061	SINAPI	PREGO DE ACO POLIDO COM CABECA 18 X 27 (2 1/2 X 10)	Material	KG	0,0570000	R\$ 15,87	R\$ 0,90
Insumo	00006194	SINAPI	TABUA *2,5 X 15 CM EM PINUS, MISTA OU EQUIVALENTE DA REGIAO - BRUTA	Material	M	1,6923000	R\$ 7,41	R\$ 12,53
Insumo	00043681	SINAPI	CHAPA/PAINEL DE MADEIRA COMPENSADA RESINADA (MADEIRITE RESINADO ROSA) PARA FORMA DE CONCRETO, DE 2200 X 1100 MM, E = 8 A 12 MM	Material	m²	1,0500380	R\$ 30,99	R\$ 32,54

MO sem LS => R\$ 13,65 LS => R\$ 15,56 MO com LS => R\$ 29,21
Valor do BDI => R\$ 21,33 Valor com BDI => R\$ 117,31

	Código	Banco	Descrição	Tipo	Und	Quant.	Valor Unit	Total
Composição	88309	SINAPI	PEDREIRO COM ENCARGOS COMPLEMENTARES	SEDI - SERVIÇOS DIVERSOS	H	1,0000000	R\$ 26,50	R\$ 26,50
Composição Auxiliar	95371	SINAPI	CURSO DE CAPACITAÇÃO PARA PEDREIRO (ENCARGOS COMPLEMENTARES) - HORISTA	SEDI - SERVIÇOS DIVERSOS	H	1,0000000	R\$ 0,51	R\$ 0,51
Insumo	00004750	SINAPI	PEDREIRO (HORISTA)	Mão de Obra	H	1,0000000	R\$ 20,99	R\$ 20,99
Insumo	00037370	SINAPI	ALIMENTACAO - HORISTA (COLETADO CAIXA - ENCARGOS COMPLEMENTARES)	Material	H	1,0000000	R\$ 1,02	R\$ 1,02
Insumo	00037371	SINAPI	TRANSPORTE - HORISTA (COLETADO CAIXA - ENCARGOS COMPLEMENTARES)	Material	H	1,0000000	R\$ 0,57	R\$ 0,57
Insumo	00037372	SINAPI	EXAMES - HORISTA (COLETADO CAIXA - ENCARGOS COMPLEMENTARES)	Material	H	1,0000000	R\$ 1,34	R\$ 1,34
Insumo	00037373	SINAPI	SEGURO - HORISTA (COLETADO CAIXA - ENCARGOS COMPLEMENTARES)	Material	H	1,0000000	R\$ 0,01	R\$ 0,01
Insumo	00043465	SINAPI	FERRAMENTAS - FAMILIA PEDREIRO - HORISTA (ENCARGOS COMPLEMENTARES - COLETADO CAIXA)	Material	H	1,0000000	R\$ 0,82	R\$ 0,82
Insumo	00043489	SINAPI	EPI - FAMILIA PEDREIRO - HORISTA (ENCARGOS COMPLEMENTARES - COLETADO CAIXA)	Material	H	1,0000000	R\$ 1,24	R\$ 1,24

MO sem LS => R\$ 10,05 LS => R\$ 11,45 MO com LS => R\$ 21,50
Valor do BDI => R\$ 5,89 Valor com BDI => R\$ 32,39

	Código	Banco	Descrição	Tipo	Und	Quant.	Valor Unit	Total
Composição	97735	SINAPI	PEÇA RETANGULAR PRÉ-MOLDADA, VOLUME DE CONCRETO DE 30 A 100 LITROS, TAXA DE AÇO APROXIMADA DE 30KG/M³. AF_03/2024	FUES - FUNDAÇÕES E ESTRUTURAS	m³	1,0000000	R\$ 2.290,99	R\$ 2.290,99
Composição Auxiliar	88239	SINAPI	AJUDANTE DE CARPINTEIRO COM ENCARGOS COMPLEMENTARES	SEDI - SERVIÇOS DIVERSOS	H	0,7356000	R\$ 21,09	R\$ 15,51
Composição Auxiliar	88261	SINAPI	CARPINTEIRO DE ESQUADRIA COM ENCARGOS COMPLEMENTARES	SEDI - SERVIÇOS DIVERSOS	H	3,6780000	R\$ 25,17	R\$ 92,57
Composição Auxiliar	88309	SINAPI	PEDREIRO COM ENCARGOS COMPLEMENTARES	SEDI - SERVIÇOS DIVERSOS	H	22,4974000	R\$ 26,50	R\$ 596,18
Composição Auxiliar	88316	SINAPI	SERVENTE COM ENCARGOS COMPLEMENTARES	SEDI - SERVIÇOS DIVERSOS	H	22,4974000	R\$ 20,28	R\$ 456,24
Composição Auxiliar	90586	SINAPI	VIBRADOR DE IMERSÃO, DIÂMETRO DE PONTEIRA 45MM, MOTOR ELÉTRICO TRIFÁSICO POTÊNCIA DE 2 CV - CHP DIURNO. AF_06/2015	CHOR - CUSTOS HORÁRIOS DE MÁQUINAS E EQUIPAMENTOS	CHP	4,6865000	R\$ 1,35	R\$ 6,32
Composição Auxiliar	90587	SINAPI	VIBRADOR DE IMERSÃO, DIÂMETRO DE PONTEIRA 45MM, MOTOR ELÉTRICO TRIFÁSICO POTÊNCIA DE 2 CV - CHI DIURNO. AF_06/2015	CHOR - CUSTOS HORÁRIOS DE MÁQUINAS E EQUIPAMENTOS	CHI	12,7788000	R\$ 0,53	R\$ 6,77
Composição Auxiliar	91692	SINAPI	SERRA CIRCULAR DE BANCADA COM MOTOR ELÉTRICO POTÊNCIA DE 5HP, COM COIFA PARA DISCO 10" - CHP DIURNO. AF_08/2015	CHOR - CUSTOS HORÁRIOS DE MÁQUINAS E EQUIPAMENTOS	CHP	0,3130000	R\$ 33,85	R\$ 10,59
Composição Auxiliar	91693	SINAPI	SERRA CIRCULAR DE BANCADA COM MOTOR ELÉTRICO POTÊNCIA DE 5HP, COM COIFA PARA DISCO 10" - CHI DIURNO. AF_08/2015	CHOR - CUSTOS HORÁRIOS DE MÁQUINAS E EQUIPAMENTOS	CHI	0,4226000	R\$ 32,49	R\$ 13,73

Composição Auxiliar	92767	SINAPI	ARMAÇÃO DE LAJE DE ESTRUTURA CONVENCIONAL DE CONCRETO ARMADO UTILIZANDO AÇO CA-60 DE 4,2 MM - MONTAGEM. AF_06/2022	FUES - FUNDAÇÕES E ESTRUTURAS	KG	28,9369000	R\$ 14,44	R\$ 417,84	
Composição Auxiliar	94972	SINAPI	CONCRETO FCK = 30MPA, TRAÇO 1:2,1:2,5 (EM MASSA SECA DE CIMENTO/ AREIA MÉDIA/ BRITA 1) - PREPARO MECÂNICO COM BETONEIRA 600 L. AF_05/2021	FUES - FUNDAÇÕES E ESTRUTURAS	m³	1,2000000	R\$ 491,15	R\$ 589,38	
Insumo	00001358	SINAPI	CHAPA/PAINEL DE MADEIRA COMPENSADA RESINADA (MADEIRITE RESINADO ROSA) PARA FORMA DE CONCRETO, DE 2200 X 1100 MM, E = 17 MM	Material	m²	1,3112000	R\$ 49,19	R\$ 64,49	
Insumo	00002692	SINAPI	DESMOLDANTE PROTETOR PARA FORMAS DE MADEIRA, DE BASE OLEOSA EMULSIONADA EM AGUA	Material	L	0,0567000	R\$ 7,77	R\$ 0,44	
Insumo	00004517	SINAPI	SARRAFO *2,5 X 7,5* CM EM PINUS, MISTA OU EQUIVALENTE DA REGIAO - BRUTA	Material	M	4,4770000	R\$ 3,63	R\$ 16,25	
Insumo	00020247	SINAPI	PREGO DE ACO POLIDO COM CABECA 15 X 15 (1 1/4 X 13)	Material	KG	0,2619000	R\$ 17,87	R\$ 4,68	
				MO sem LS =>	R\$ 536,00	LS =>	R\$ 610,93	MO com LS =>	R\$ 1.146,93
				Valor do BDI =>	R\$ 509,28			Valor com BDI =>	R\$ 2.800,27

	Código	Banco	Descrição	Tipo	Und	Quant.	Valor Unit	Total	
Composição	88310	SINAPI	PINTOR COM ENCARGOS COMPLEMENTARES	SEDI - SERVIÇOS DIVERSOS	H	1,0000000	R\$ 27,98	R\$ 27,98	
Composição Auxiliar	95372	SINAPI	CURSO DE CAPACITAÇÃO PARA PINTOR (ENCARGOS COMPLEMENTARES) - HORISTA	SEDI - SERVIÇOS DIVERSOS	H	1,0000000	R\$ 0,35	R\$ 0,35	
Insumo	00004783	SINAPI	PINTOR (HORISTA)	Mão de Obra	H	1,0000000	R\$ 20,99	R\$ 20,99	
Insumo	00037370	SINAPI	ALIMENTACAO - HORISTA (COLETADO CAIXA - ENCARGOS COMPLEMENTARES)	Material	H	1,0000000	R\$ 1,02	R\$ 1,02	
Insumo	00037371	SINAPI	TRANSPORTE - HORISTA (COLETADO CAIXA - ENCARGOS COMPLEMENTARES)	Material	H	1,0000000	R\$ 0,57	R\$ 0,57	
Insumo	00037372	SINAPI	EXAMES - HORISTA (COLETADO CAIXA - ENCARGOS COMPLEMENTARES)	Material	H	1,0000000	R\$ 1,34	R\$ 1,34	
Insumo	00037373	SINAPI	SEGURO - HORISTA (COLETADO CAIXA - ENCARGOS COMPLEMENTARES)	Material	H	1,0000000	R\$ 0,01	R\$ 0,01	
Insumo	00043466	SINAPI	FERRAMENTAS - FAMILIA PINTOR - HORISTA (ENCARGOS COMPLEMENTARES - COLETADO CAIXA)	Material	H	1,0000000	R\$ 1,97	R\$ 1,97	
Insumo	00043490	SINAPI	EPI - FAMILIA PINTOR - HORISTA (ENCARGOS COMPLEMENTARES - COLETADO CAIXA)	Material	H	1,0000000	R\$ 1,73	R\$ 1,73	
				MO sem LS =>	R\$ 9,97	LS =>	R\$ 11,37	MO com LS =>	R\$ 21,34
				Valor do BDI =>	R\$ 6,21			Valor com BDI =>	R\$ 34,19

	Código	Banco	Descrição	Tipo	Und	Quant.	Valor Unit	Total	
Composição	100754	SINAPI	PINTURA COM TINTA ACRÍLICA DE ACABAMENTO APLICADA A ROLO OU PINCEL SOBRE SUPERFÍCIES METÁLICAS (EXCETO PERFIL) EXECUTADO EM OBRA (02 DEMÃOS). AF_01/2020	PINT - PINTURAS	m²	1,0000000	R\$ 28,94	R\$ 28,94	
Composição Auxiliar	88310	SINAPI	PINTOR COM ENCARGOS COMPLEMENTARES	SEDI - SERVIÇOS DIVERSOS	H	0,9097000	R\$ 27,98	R\$ 25,45	
Insumo	00043649	SINAPI	TINTA ESMALTE BASE AGUA PREMIUM ACETINADO	Material	L	0,0792000	R\$ 44,16	R\$ 3,49	
				MO sem LS =>	R\$ 9,07	LS =>	R\$ 10,34	MO com LS =>	R\$ 19,41
				Valor do BDI =>	R\$ 6,43			Valor com BDI =>	R\$ 35,37

	Código	Banco	Descrição	Tipo	Und	Quant.	Valor Unit	Total
Composição	102234	SINAPI	PINTURA IMUNIZANTE PARA MADEIRA, 2 DEMÃOS. AF_01/2021	PINT - PINTURAS	m²	1,0000000	R\$ 22,75	R\$ 22,75
Composição Auxiliar	88310	SINAPI	PINTOR COM ENCARGOS COMPLEMENTARES	SEDI - SERVIÇOS DIVERSOS	H	0,4529000	R\$ 27,98	R\$ 12,67

Insumo	00007340	SINAPI	IMUNIZANTE PARA MADEIRA, INCOLOR	Material	L	0,3257000	R\$ 30,95	R\$ 10,08		
				MO sem LS =>		R\$ 4,51	LS =>	R\$ 5,15	MO com LS =>	R\$ 9,66
				Valor do BDI =>		R\$ 5,05			Valor com BDI =>	R\$ 27,80
	Código	Banco	Descrição	Tipo	Und	Quant.	Valor Unit	Total		
Composição	88489	SINAPI	PINTURA LÁTEX ACRÍLICA PREMIUM, APLICAÇÃO MANUAL EM PAREDES, DUAS DEMÃOS. AF_04/2023	PINT - PINTURAS	m²	1,0000000	R\$ 13,17	R\$ 13,17		
Composição Auxiliar	88310	SINAPI	PINTOR COM ENCARGOS COMPLEMENTARES	SEDI - SERVIÇOS DIVERSOS	H	0,1631000	R\$ 27,98	R\$ 4,56		
Composição Auxiliar	88316	SINAPI	SERVENTE COM ENCARGOS COMPLEMENTARES	SEDI - SERVIÇOS DIVERSOS	H	0,0544000	R\$ 20,28	R\$ 1,10		
Insumo	00007356	SINAPI	TINTA LATEX ACRILICA PREMIUM, COR BRANCO FOSCO	Material	L	0,2285000	R\$ 32,87	R\$ 7,51		
				MO sem LS =>		R\$ 2,01	LS =>	R\$ 2,30	MO com LS =>	R\$ 4,31
				Valor do BDI =>		R\$ 2,92			Valor com BDI =>	R\$ 16,09
	Código	Banco	Descrição	Tipo	Und	Quant.	Valor Unit	Total		
Composição	91278	SINAPI	PLACA VIBRATÓRIA REVERSÍVEL COM MOTOR 4 TEMPOS A GASOLINA, FORÇA CENTRÍFUGA DE 25 KN (2500 KGF), POTÊNCIA 5,5 CV - CHI DIURNO. AF_08/2015	CHOR - CUSTOS HORÁRIOS DE MÁQUINAS E EQUIPAMENTOS	CHI	1,0000000	R\$ 0,68	R\$ 0,68		
Composição Auxiliar	91273	SINAPI	PLACA VIBRATÓRIA REVERSÍVEL COM MOTOR 4 TEMPOS A GASOLINA, FORÇA CENTRÍFUGA DE 25 KN (2500 KGF), POTÊNCIA 5,5 CV - DEPRECIAÇÃO. AF_08/2015	CHOR - CUSTOS HORÁRIOS DE MÁQUINAS E EQUIPAMENTOS	H	1,0000000	R\$ 0,54	R\$ 0,54		
Composição Auxiliar	91274	SINAPI	PLACA VIBRATÓRIA REVERSÍVEL COM MOTOR 4 TEMPOS A GASOLINA, FORÇA CENTRÍFUGA DE 25 KN (2500 KGF), POTÊNCIA 5,5 CV - JUROS. AF_08/2015	CHOR - CUSTOS HORÁRIOS DE MÁQUINAS E EQUIPAMENTOS	H	1,0000000	R\$ 0,14	R\$ 0,14		
				MO sem LS =>		R\$ 0,00	LS =>	R\$ 0,00	MO com LS =>	R\$ 0,00
				Valor do BDI =>		R\$ 0,15			Valor com BDI =>	R\$ 0,83
	Código	Banco	Descrição	Tipo	Und	Quant.	Valor Unit	Total		
Composição	91277	SINAPI	PLACA VIBRATÓRIA REVERSÍVEL COM MOTOR 4 TEMPOS A GASOLINA, FORÇA CENTRÍFUGA DE 25 KN (2500 KGF), POTÊNCIA 5,5 CV - CHP DIURNO. AF_08/2015	CHOR - CUSTOS HORÁRIOS DE MÁQUINAS E EQUIPAMENTOS	CHP	1,0000000	R\$ 9,87	R\$ 9,87		
Composição Auxiliar	91273	SINAPI	PLACA VIBRATÓRIA REVERSÍVEL COM MOTOR 4 TEMPOS A GASOLINA, FORÇA CENTRÍFUGA DE 25 KN (2500 KGF), POTÊNCIA 5,5 CV - DEPRECIAÇÃO. AF_08/2015	CHOR - CUSTOS HORÁRIOS DE MÁQUINAS E EQUIPAMENTOS	H	1,0000000	R\$ 0,54	R\$ 0,54		
Composição Auxiliar	91274	SINAPI	PLACA VIBRATÓRIA REVERSÍVEL COM MOTOR 4 TEMPOS A GASOLINA, FORÇA CENTRÍFUGA DE 25 KN (2500 KGF), POTÊNCIA 5,5 CV - JUROS. AF_08/2015	CHOR - CUSTOS HORÁRIOS DE MÁQUINAS E EQUIPAMENTOS	H	1,0000000	R\$ 0,14	R\$ 0,14		
Composição Auxiliar	91275	SINAPI	PLACA VIBRATÓRIA REVERSÍVEL COM MOTOR 4 TEMPOS A GASOLINA, FORÇA CENTRÍFUGA DE 25 KN (2500 KGF), POTÊNCIA 5,5 CV - MANUTENÇÃO. AF_08/2015	CHOR - CUSTOS HORÁRIOS DE MÁQUINAS E EQUIPAMENTOS	H	1,0000000	R\$ 0,67	R\$ 0,67		
Composição Auxiliar	91276	SINAPI	PLACA VIBRATÓRIA REVERSÍVEL COM MOTOR 4 TEMPOS A GASOLINA, FORÇA CENTRÍFUGA DE 25 KN (2500 KGF), POTÊNCIA 5,5 CV - MATERIAIS NA OPERAÇÃO. AF_08/2015	CHOR - CUSTOS HORÁRIOS DE MÁQUINAS E EQUIPAMENTOS	H	1,0000000	R\$ 8,52	R\$ 8,52		
				MO sem LS =>		R\$ 0,00	LS =>	R\$ 0,00	MO com LS =>	R\$ 0,00
				Valor do BDI =>		R\$ 2,19			Valor com BDI =>	R\$ 12,06
	Código	Banco	Descrição	Tipo	Und	Quant.	Valor Unit	Total		
Composição	91273	SINAPI	PLACA VIBRATÓRIA REVERSÍVEL COM MOTOR 4 TEMPOS A GASOLINA, FORÇA CENTRÍFUGA DE 25 KN (2500 KGF), POTÊNCIA 5,5 CV - DEPRECIAÇÃO. AF_08/2015	CHOR - CUSTOS HORÁRIOS DE MÁQUINAS E EQUIPAMENTOS	H	1,0000000	R\$ 0,54	R\$ 0,54		

Insumo	00001442	SINAPI	COMPACTADOR DE SOLO TIPO PLACA VIBRATORIA REVERSIVEL, A GASOLINA 4 TEMPOS, PESO 125 A 150 KG, FORCA CENTRIF. 2500 A 2800 KGF, LARG. TRABALHO 400 A 450 MM, FREQ. VIBRACAO 4300 A 4500 RPM, VELOC. TRABALHO 15 A 20 M/MIN, POT. 5,5 A 6,0 HP	Equipamento para Aquisição Permanente	UN	0,0000533	R\$ 10.185,52	R\$ 0,54
--------	----------	--------	---	---------------------------------------	----	-----------	---------------	----------

MO sem LS => R\$ 0,00 LS => R\$ 0,00 MO com LS => R\$ 0,00
 Valor do BDI => R\$ 0,12 Valor com BDI => R\$ 0,66

	Código	Banco	Descrição	Tipo	Und	Quant.	Valor Unit	Total
Composição	91274	SINAPI	PLACA VIBRATÓRIA REVERSÍVEL COM MOTOR 4 TEMPOS A GASOLINA, FORÇA CENTRÍFUGA DE 25 KN (2500 KGF), POTÊNCIA 5,5 CV - JUROS. AF_08/2015	CHOR - CUSTOS HORÁRIOS DE MÁQUINAS E EQUIPAMENTOS	H	1,0000000	R\$ 0,14	R\$ 0,14
Insumo	00001442	SINAPI	COMPACTADOR DE SOLO TIPO PLACA VIBRATORIA REVERSIVEL, A GASOLINA 4 TEMPOS, PESO 125 A 150 KG, FORCA CENTRIF. 2500 A 2800 KGF, LARG. TRABALHO 400 A 450 MM, FREQ. VIBRACAO 4300 A 4500 RPM, VELOC. TRABALHO 15 A 20 M/MIN, POT. 5,5 A 6,0 HP	Equipamento para Aquisição Permanente	UN	0,0000143	R\$ 10.185,52	R\$ 0,14

MO sem LS => R\$ 0,00 LS => R\$ 0,00 MO com LS => R\$ 0,00
 Valor do BDI => R\$ 0,03 Valor com BDI => R\$ 0,17

	Código	Banco	Descrição	Tipo	Und	Quant.	Valor Unit	Total
Composição	91275	SINAPI	PLACA VIBRATÓRIA REVERSÍVEL COM MOTOR 4 TEMPOS A GASOLINA, FORÇA CENTRÍFUGA DE 25 KN (2500 KGF), POTÊNCIA 5,5 CV - MANUTENÇÃO. AF_08/2015	CHOR - CUSTOS HORÁRIOS DE MÁQUINAS E EQUIPAMENTOS	H	1,0000000	R\$ 0,67	R\$ 0,67
Insumo	00001442	SINAPI	COMPACTADOR DE SOLO TIPO PLACA VIBRATORIA REVERSIVEL, A GASOLINA 4 TEMPOS, PESO 125 A 150 KG, FORCA CENTRIF. 2500 A 2800 KGF, LARG. TRABALHO 400 A 450 MM, FREQ. VIBRACAO 4300 A 4500 RPM, VELOC. TRABALHO 15 A 20 M/MIN, POT. 5,5 A 6,0 HP	Equipamento para Aquisição Permanente	UN	0,0000667	R\$ 10.185,52	R\$ 0,67

MO sem LS => R\$ 0,00 LS => R\$ 0,00 MO com LS => R\$ 0,00
 Valor do BDI => R\$ 0,14 Valor com BDI => R\$ 0,81

	Código	Banco	Descrição	Tipo	Und	Quant.	Valor Unit	Total
Composição	91276	SINAPI	PLACA VIBRATÓRIA REVERSÍVEL COM MOTOR 4 TEMPOS A GASOLINA, FORÇA CENTRÍFUGA DE 25 KN (2500 KGF), POTÊNCIA 5,5 CV - MATERIAIS NA OPERAÇÃO. AF_08/2015	CHOR - CUSTOS HORÁRIOS DE MÁQUINAS E EQUIPAMENTOS	H	1,0000000	R\$ 8,52	R\$ 8,52
Insumo	00004222	SINAPI	GASOLINA COMUM	Material	L	1,4400000	R\$ 5,92	R\$ 8,52

MO sem LS => R\$ 0,00 LS => R\$ 0,00 MO com LS => R\$ 0,00
 Valor do BDI => R\$ 1,89 Valor com BDI => R\$ 10,41

	Código	Banco	Descrição	Tipo	Und	Quant.	Valor Unit	Total
Composição	90822	SINAPI	PORTA DE MADEIRA PARA PINTURA, SEMI-OCA (LEVE OU MÉDIA), 80X210CM, ESPESSURA DE 3,5CM, INCLUSO DOBRADIÇAS - FORNECIMENTO E INSTALAÇÃO. AF_12/2019	ESQV - ESQUADRIAS/FERRAGENS/VIDROS	UN	1,0000000	R\$ 333,64	R\$ 333,64
Composição Auxiliar	88261	SINAPI	CARPINTEIRO DE ESQUADRIA COM ENCARGOS COMPLEMENTARES	SEDI - SERVIÇOS DIVERSOS	H	1,5460000	R\$ 25,17	R\$ 38,91
Composição Auxiliar	88316	SINAPI	SERVEnte COM ENCARGOS COMPLEMENTARES	SEDI - SERVIÇOS DIVERSOS	H	0,7730000	R\$ 20,28	R\$ 15,67
Insumo	00002432	SINAPI	DOBRADICA EM ACO/FERRO, 3 1/2" X 3", E= 1,9 A 2 MM, COM ANEL, CROMADO OU ZINCADO, TAMPA BOLA, COM PARAFUSOS	Material	UN	3,0000000	R\$ 35,85	R\$ 107,55
Insumo	00010555	SINAPI	PORTA DE MADEIRA, FOLHA MEDIA (NBR 15930) DE 800 X 2100 MM, DE 35 MM A 40 MM DE ESPESSURA, NUCLEO SEMI-SOLIDO (SARRAFEADO), CAPA LISA EM HDF, ACABAMENTO EM PRIMER PARA PINTURA	Material	UN	1,0000000	R\$ 170,33	R\$ 170,33

Insumo	00011055	SINAPI	PARAFUSO ROSCA SOBERBA ZINCADO CABECA CHATA FENDA SIMPLES 3,5 X 25 MM (1 ")	Material	UN	19,8000000	R\$ 0,06	R\$ 1,18		
				MO sem LS =>		R\$ 20,23	LS =>	R\$ 23,06	MO com LS =>	R\$ 43,29
				Valor do BDI =>		R\$ 74,16			Valor com BDI =>	R\$ 407,80
	Código	Banco	Descrição	Tipo	Und	Quant.	Valor Unit	Total		
Composição	90823	SINAPI	PORTA DE MADEIRA PARA PINTURA, SEMI-OCA (LEVE OU MÉDIA), 90X210CM, ESPESSURA DE 3,5CM, INCLUSO DOBRADIÇAS - FORNECIMENTO E INSTALAÇÃO. AF_12/2019	ESQV - ESQUADRIAS/FERRAGENS/VIDROS	UN	1,0000000	R\$ 394,45	R\$ 394,45		
Composição Auxiliar	88261	SINAPI	CARPINTEIRO DE ESQUADRIA COM ENCARGOS COMPLEMENTARES	SEDI - SERVIÇOS DIVERSOS	H	1,6780000	R\$ 25,17	R\$ 42,23		
Composição Auxiliar	88316	SINAPI	SERVEnte COM ENCARGOS COMPLEMENTARES	SEDI - SERVIÇOS DIVERSOS	H	0,8390000	R\$ 20,28	R\$ 17,01		
Insumo	00002432	SINAPI	DOBRADICA EM ACO/FERRO, 3 1/2" X 3", E= 1,9 A 2 MM, COM ANEL, CROMADO OU ZINCADO, TAMPA BOLA, COM PARAFUSOS	Material	UN	3,0000000	R\$ 35,85	R\$ 107,55		
Insumo	00010556	SINAPI	PORTA DE MADEIRA, FOLHA MEDIA (NBR 15930) DE 900 X 2100 MM, DE 35 MM A 40 MM DE ESPESSURA, NUCLEO SEMI-SOLIDO (SARRAFEADO), CAPA LISA EM HDF, ACABAMENTO EM PRIMER PARA PINTURA	Material	UN	1,0000000	R\$ 226,48	R\$ 226,48		
Insumo	00011055	SINAPI	PARAFUSO ROSCA SOBERBA ZINCADO CABECA CHATA FENDA SIMPLES 3,5 X 25 MM (1 ")	Material	UN	19,8000000	R\$ 0,06	R\$ 1,18		
				MO sem LS =>		R\$ 21,96	LS =>	R\$ 25,04	MO com LS =>	R\$ 47,00
				Valor do BDI =>		R\$ 87,68			Valor com BDI =>	R\$ 482,13
	Código	Banco	Descrição	Tipo	Und	Quant.	Valor Unit	Total		
Composição	101616	SINAPI	PREPARO DE FUNDO DE VALA COM LARGURA MENOR QUE 1,5 M (ACERTO DO SOLO NATURAL). AF_08/2020	MOVt - MOVIMENTO DE TERRA	m²	1,0000000	R\$ 6,06	R\$ 6,06		
Composição Auxiliar	88309	SINAPI	PEDREIRO COM ENCARGOS COMPLEMENTARES	SEDI - SERVIÇOS DIVERSOS	H	0,1020000	R\$ 26,50	R\$ 2,70		
Composição Auxiliar	88316	SINAPI	SERVEnte COM ENCARGOS COMPLEMENTARES	SEDI - SERVIÇOS DIVERSOS	H	0,1531000	R\$ 20,28	R\$ 3,10		
Composição Auxiliar	91533	SINAPI	COMPACTADOR DE SOLOS DE PERCUSSÃO (SOQUETE) COM MOTOR A GASOLINA 4 TEMPOS, POTÊNCIA 4 CV - CHP DIURNO. AF_08/2015	CHOR - CUSTOS HORÁRIOS DE MÁQUINAS E EQUIPAMENTOS	CHP	0,0036000	R\$ 40,50	R\$ 0,14		
Composição Auxiliar	91534	SINAPI	COMPACTADOR DE SOLOS DE PERCUSSÃO (SOQUETE) COM MOTOR A GASOLINA 4 TEMPOS, POTÊNCIA 4 CV - CHI DIURNO. AF_08/2015	CHOR - CUSTOS HORÁRIOS DE MÁQUINAS E EQUIPAMENTOS	CHI	0,0036000	R\$ 33,41	R\$ 0,12		
				MO sem LS =>		R\$ 2,22	LS =>	R\$ 2,52	MO com LS =>	R\$ 4,74
				Valor do BDI =>		R\$ 1,34			Valor com BDI =>	R\$ 7,40
	Código	Banco	Descrição	Tipo	Und	Quant.	Valor Unit	Total		
Composição	1506055	SICRO3	Pedra argamassada com cimento e areia 1:3 - areia e pedra de mão comercial - fornecimento e assentamento		m³	1,0000000	R\$ 403,21	R\$ 403,21		
B	Código	Banco	Mão de Obra	Quantidade			Salário Hora	Custo Horário		
Insumo	P9821	SICRO3	Pedreiro	1,0000000			R\$ 26,35	R\$ 26,35		
Insumo	P9824	SICRO3	Servente	4,0000000			R\$ 21,56	R\$ 86,25		
							Custo Horário da Mão de Obra =>	R\$ 112,59		
							Adc.M.O. - Ferramentas (0,0%) =>	R\$ 0,00		
							Custo Horário de Execução =>	R\$ 112,59		
							Fator de Influencia da Chuva - FIC =>	R\$ 0,00		

Custo do FIC => R\$ 0,00
 Produção de Equipe => R\$ 1,00
 Custo Unitário de Execução => R\$ 112,59

C	Banco	Código	Material	Quantidade	Unidade	Preço Unitário	Custo Horário
Insumo	SICRO3	M1097	Pedra de mão ou rachão	1,2000000	m³	111,0465	R\$ 133,26

Custo Total do Material => R\$ 133,26

D	Banco	Código	Atividades Auxiliares	Quantidade	Unidade	Preço Unitário	Custo Horário
Atividade Auxiliar	SICRO3	1109669	Argamassa de cimento e areia 1:3 - confecção em betoneira e lançamento manual - areia comercial	0,3155900	m³	488,9300	R\$ 154,30

Custo Total das Atividades => R\$ 154,30

E	Banco	Insumo	Tempos Fixos	Código	Quantidade	Unidade	Preço Unitário	Custo Horário
Tempo Fixo	SICRO3	M1097	Carga, manobra e descarga de agregados ou solos em caminhão basculante de 10 m³ - carga com carregadeira de 3,40 m³ (exclusa) e descarga livre	5914647	R\$ 1,80	t	1,7000	R\$ 3,06

Custo Total dos Tempos Fixos => R\$ 3,06

F	Banco	Insumo	Momento de Transporte	Quantidade	Unidade	Distância Média de Transporte (DMT)			Custo Horário
						LN	RP	P	
Momento de Transporte	SICRO3	M1097	Pedra de mão ou rachão - Caminhão basculante com capacidade de 10 m³ - 188 kW	1,8000000	tkm	5914359	5914374	5914389	R\$ 0,00
						0,000	0,000	0,000	
						R\$ 1,17	R\$ 0,93	R\$ 0,77	

Custo total dos Momentos de Transportes => R\$ 0,00

MO sem LS => R\$ 60,31 LS => R\$ 68,73 MO com LS => R\$ 129,04
 Valor do BDI => R\$ 89,63 Valor com BDI => R\$ 492,84

	Código	Banco	Descrição	Tipo	Und	Quant.	Valor Unit	Total
Composição	5942	SINAPI	PÁ CARREGADEIRA SOBRE RODAS, POTÊNCIA LÍQUIDA 128 HP, CAPACIDADE DA CAÇAMBA 1,7 A 2,8 M3, PESO OPERACIONAL 11632 KG - CHI DIURNO. AF_06/2014	CHOR - CUSTOS HORÁRIOS DE MÁQUINAS E EQUIPAMENTOS	CHI	1,0000000	R\$ 77,10	R\$ 77,10
Composição Auxiliar	88301	SINAPI	OPERADOR DE PÁ CARREGADEIRA COM ENCARGOS COMPLEMENTARES	SEDI - SERVIÇOS DIVERSOS	H	1,0000000	R\$ 33,74	R\$ 33,74
Composição Auxiliar	89128	SINAPI	PÁ CARREGADEIRA SOBRE RODAS, POTÊNCIA LÍQUIDA 128 HP, CAPACIDADE DA CAÇAMBA 1,7 A 2,8 M3, PESO OPERACIONAL 11632 KG - DEPRECIÇÃO. AF_06/2014	CHOR - CUSTOS HORÁRIOS DE MÁQUINAS E EQUIPAMENTOS	H	1,0000000	R\$ 34,30	R\$ 34,30
Composição Auxiliar	89129	SINAPI	PÁ CARREGADEIRA SOBRE RODAS, POTÊNCIA LÍQUIDA 128 HP, CAPACIDADE DA CAÇAMBA 1,7 A 2,8 M3, PESO OPERACIONAL 11632 KG - JUROS. AF_06/2014	CHOR - CUSTOS HORÁRIOS DE MÁQUINAS E EQUIPAMENTOS	H	1,0000000	R\$ 9,06	R\$ 9,06

MO sem LS => R\$ 13,99 LS => R\$ 15,94 MO com LS => R\$ 29,93
 Valor do BDI => R\$ 17,13 Valor com BDI => R\$ 94,23

	Código	Banco	Descrição	Tipo	Und	Quant.	Valor Unit	Total
Composição	5940	SINAPI	PÁ CARREGADEIRA SOBRE RODAS, POTÊNCIA LÍQUIDA 128 HP, CAPACIDADE DA CAÇAMBA 1,7 A 2,8 M3, PESO OPERACIONAL 11632 KG - CHP DIURNO. AF_06/2014	CHOR - CUSTOS HORÁRIOS DE MÁQUINAS E EQUIPAMENTOS	CHP	1,0000000	R\$ 184,57	R\$ 184,57
Composição Auxiliar	53857	SINAPI	PÁ CARREGADEIRA SOBRE RODAS, POTÊNCIA LÍQUIDA 128 HP, CAPACIDADE DA CAÇAMBA 1,7 A 2,8 M3, PESO OPERACIONAL 11632 KG - MANUTENÇÃO. AF_06/2014	CHOR - CUSTOS HORÁRIOS DE MÁQUINAS E EQUIPAMENTOS	H	1,0000000	R\$ 61,25	R\$ 61,25

Composição Auxiliar	53858	SINAPI	PÁ CARREGADEIRA SOBRE RODAS, POTÊNCIA LÍQUIDA 128 HP, CAPACIDADE DA CAÇAMBA 1,7 A 2,8 M3, PESO OPERACIONAL 11632 KG - MATERIAIS NA OPERAÇÃO. AF_06/2014	CHOR - CUSTOS HORÁRIOS DE MÁQUINAS E EQUIPAMENTOS	H	1,0000000	R\$ 46,22	R\$ 46,22
Composição Auxiliar	88301	SINAPI	OPERADOR DE PÁ CARREGADEIRA COM ENCARGOS COMPLEMENTARES	SEDI - SERVIÇOS DIVERSOS	H	1,0000000	R\$ 33,74	R\$ 33,74
Composição Auxiliar	89128	SINAPI	PÁ CARREGADEIRA SOBRE RODAS, POTÊNCIA LÍQUIDA 128 HP, CAPACIDADE DA CAÇAMBA 1,7 A 2,8 M3, PESO OPERACIONAL 11632 KG - DEPRECIÇÃO. AF_06/2014	CHOR - CUSTOS HORÁRIOS DE MÁQUINAS E EQUIPAMENTOS	H	1,0000000	R\$ 34,30	R\$ 34,30
Composição Auxiliar	89129	SINAPI	PÁ CARREGADEIRA SOBRE RODAS, POTÊNCIA LÍQUIDA 128 HP, CAPACIDADE DA CAÇAMBA 1,7 A 2,8 M3, PESO OPERACIONAL 11632 KG - JUROS. AF_06/2014	CHOR - CUSTOS HORÁRIOS DE MÁQUINAS E EQUIPAMENTOS	H	1,0000000	R\$ 9,06	R\$ 9,06

MO sem LS => R\$ 13,99 LS => R\$ 15,94 MO com LS => R\$ 29,93
 Valor do BDI => R\$ 41,02 Valor com BDI => R\$ 225,59

	Código	Banco	Descrição	Tipo	Und	Quant.	Valor Unit	Total
Composição	89128	SINAPI	PÁ CARREGADEIRA SOBRE RODAS, POTÊNCIA LÍQUIDA 128 HP, CAPACIDADE DA CAÇAMBA 1,7 A 2,8 M3, PESO OPERACIONAL 11632 KG - DEPRECIÇÃO. AF_06/2014	CHOR - CUSTOS HORÁRIOS DE MÁQUINAS E EQUIPAMENTOS	H	1,0000000	R\$ 34,30	R\$ 34,30
Insumo	00004262	SINAPI	PA CARREGADEIRA SOBRE RODAS, POTENCIA LIQUIDA 128 HP, CAPACIDADE DA CACAMBA DE 1,7 A 2,8 M3, PESO OPERACIONAL MAXIMO DE 11632 KG	Equipamento para Aquisição Permanente	UN	0,0000560	R\$ 612.500,00	R\$ 34,30

MO sem LS => R\$ 0,00 LS => R\$ 0,00 MO com LS => R\$ 0,00
 Valor do BDI => R\$ 7,62 Valor com BDI => R\$ 41,92

	Código	Banco	Descrição	Tipo	Und	Quant.	Valor Unit	Total
Composição	89129	SINAPI	PÁ CARREGADEIRA SOBRE RODAS, POTÊNCIA LÍQUIDA 128 HP, CAPACIDADE DA CAÇAMBA 1,7 A 2,8 M3, PESO OPERACIONAL 11632 KG - JUROS. AF_06/2014	CHOR - CUSTOS HORÁRIOS DE MÁQUINAS E EQUIPAMENTOS	H	1,0000000	R\$ 9,06	R\$ 9,06
Insumo	00004262	SINAPI	PA CARREGADEIRA SOBRE RODAS, POTENCIA LIQUIDA 128 HP, CAPACIDADE DA CACAMBA DE 1,7 A 2,8 M3, PESO OPERACIONAL MAXIMO DE 11632 KG	Equipamento para Aquisição Permanente	UN	0,0000148	R\$ 612.500,00	R\$ 9,06

MO sem LS => R\$ 0,00 LS => R\$ 0,00 MO com LS => R\$ 0,00
 Valor do BDI => R\$ 2,01 Valor com BDI => R\$ 11,07

	Código	Banco	Descrição	Tipo	Und	Quant.	Valor Unit	Total
Composição	53857	SINAPI	PÁ CARREGADEIRA SOBRE RODAS, POTÊNCIA LÍQUIDA 128 HP, CAPACIDADE DA CAÇAMBA 1,7 A 2,8 M3, PESO OPERACIONAL 11632 KG - MANUTENÇÃO. AF_06/2014	CHOR - CUSTOS HORÁRIOS DE MÁQUINAS E EQUIPAMENTOS	H	1,0000000	R\$ 61,25	R\$ 61,25
Insumo	00004262	SINAPI	PA CARREGADEIRA SOBRE RODAS, POTENCIA LIQUIDA 128 HP, CAPACIDADE DA CACAMBA DE 1,7 A 2,8 M3, PESO OPERACIONAL MAXIMO DE 11632 KG	Equipamento para Aquisição Permanente	UN	0,0001000	R\$ 612.500,00	R\$ 61,25

MO sem LS => R\$ 0,00 LS => R\$ 0,00 MO com LS => R\$ 0,00
 Valor do BDI => R\$ 13,61 Valor com BDI => R\$ 74,86

	Código	Banco	Descrição	Tipo	Und	Quant.	Valor Unit	Total
Composição	53858	SINAPI	PÁ CARREGADEIRA SOBRE RODAS, POTÊNCIA LÍQUIDA 128 HP, CAPACIDADE DA CAÇAMBA 1,7 A 2,8 M3, PESO OPERACIONAL 11632 KG - MATERIAIS NA OPERAÇÃO. AF_06/2014	CHOR - CUSTOS HORÁRIOS DE MÁQUINAS E EQUIPAMENTOS	H	1,0000000	R\$ 46,22	R\$ 46,22
Insumo	00004221	SINAPI	OLEO DIESEL COMBUSTIVEL COMUM METROPOLITANO S-10 OU S-500	Material	L	7,6400000	R\$ 6,05	R\$ 46,22

MO sem LS => R\$ 0,00 LS => R\$ 0,00 MO com LS => R\$ 0,00
 Valor do BDI => R\$ 10,27 Valor com BDI => R\$ 56,49

	Código	Banco	Descrição	Tipo	Und	Quant.	Valor Unit	Total
--	--------	-------	-----------	------	-----	--------	------------	-------

Composição	90456	SINAPI	QUEBRA EM ALVENARIA PARA INSTALAÇÃO DE CAIXA DE TOMADA (4X4 OU 4X2). AF_09/2023	INHI - INSTALAÇÕES HIDROS SANITÁRIAS	UN	1,0000000	R\$ 5,12	R\$ 5,12		
Composição Auxiliar	88247	SINAPI	AUXILIAR DE ELETRICISTA COM ENCARGOS COMPLEMENTARES	SEDI - SERVIÇOS DIVERSOS	H	0,0438000	R\$ 21,63	R\$ 0,94		
Composição Auxiliar	88264	SINAPI	ELETRICISTA COM ENCARGOS COMPLEMENTARES	SEDI - SERVIÇOS DIVERSOS	H	0,1556000	R\$ 26,88	R\$ 4,18		
				MO sem LS =>		R\$ 1,93	LS =>	R\$ 2,19	MO com LS =>	R\$ 4,12
				Valor do BDI =>		R\$ 1,13			Valor com BDI =>	R\$ 6,25

	Código	Banco	Descrição	Tipo	Und	Quant.	Valor Unit	Total		
Composição	90447	SINAPI	RASGO LINEAR MANUAL EM ALVENARIA, PARA ELETRODUTOS, DIÂMETROS MENORES OU IGUAIS A 40 MM. AF_09/2023	INHI - INSTALAÇÕES HIDROS SANITÁRIAS	M	1,0000000	R\$ 7,73	R\$ 7,73		
Composição Auxiliar	88247	SINAPI	AUXILIAR DE ELETRICISTA COM ENCARGOS COMPLEMENTARES	SEDI - SERVIÇOS DIVERSOS	H	0,0660000	R\$ 21,63	R\$ 1,42		
Composição Auxiliar	88264	SINAPI	ELETRICISTA COM ENCARGOS COMPLEMENTARES	SEDI - SERVIÇOS DIVERSOS	H	0,2348000	R\$ 26,88	R\$ 6,31		
				MO sem LS =>		R\$ 2,91	LS =>	R\$ 3,31	MO com LS =>	R\$ 6,22
				Valor do BDI =>		R\$ 1,71			Valor com BDI =>	R\$ 9,44

	Código	Banco	Descrição	Tipo	Und	Quant.	Valor Unit	Total		
Composição	90443	SINAPI	RASGO LINEAR MANUAL EM ALVENARIA, PARA RAMAIS/ DISTRIBUIÇÃO DE INSTALAÇÕES HIDRÁULICAS, DIÂMETROS MENORES OU IGUAIS A 40 MM. AF_09/2023	INHI - INSTALAÇÕES HIDROS SANITÁRIAS	M	1,0000000	R\$ 7,39	R\$ 7,39		
Composição Auxiliar	88248	SINAPI	AUXILIAR DE ENCANADOR OU BOMBEIRO HIDRÁULICO COM ENCARGOS COMPLEMENTARES	SEDI - SERVIÇOS DIVERSOS	H	0,0660000	R\$ 20,60	R\$ 1,35		
Composição Auxiliar	88267	SINAPI	ENCANADOR OU BOMBEIRO HIDRÁULICO COM ENCARGOS COMPLEMENTARES	SEDI - SERVIÇOS DIVERSOS	H	0,2348000	R\$ 25,73	R\$ 6,04		
				MO sem LS =>		R\$ 2,85	LS =>	R\$ 3,24	MO com LS =>	R\$ 6,09
				Valor do BDI =>		R\$ 1,64			Valor com BDI =>	R\$ 9,03

	Código	Banco	Descrição	Tipo	Und	Quant.	Valor Unit	Total		
Composição	96995	SINAPI	REATERRO MANUAL APILOADO COM SOQUETE. AF_10/2017	MOVMT - MOVIMENTO DE TERRA	m³	1,0000000	R\$ 48,64	R\$ 48,64		
Composição Auxiliar	88316	SINAPI	SERVEENTE COM ENCARGOS COMPLEMENTARES	SEDI - SERVIÇOS DIVERSOS	H	2,3986000	R\$ 20,28	R\$ 48,64		
				MO sem LS =>		R\$ 17,26	LS =>	R\$ 19,67	MO com LS =>	R\$ 36,93
				Valor do BDI =>		R\$ 10,81			Valor com BDI =>	R\$ 59,45

	Código	Banco	Descrição	Tipo	Und	Quant.	Valor Unit	Total		
Composição	5679	SINAPI	RETROESCAVADEIRA SOBRE RODAS COM CARREGADEIRA, TRAÇÃO 4X4, POTÊNCIA LÍQ. 88 HP, CAÇAMBA CARREG. CAP. MÍN. 1 M3, CAÇAMBA RETRO CAP. 0,26 M3, PESO OPERACIONAL MÍN. 6.674 KG, PROFUNDIDADE ESCAVAÇÃO MÁX. 4,37 M - CHI DIURNO. AF_06/2014	CHOR - CUSTOS HORÁRIOS DE MÁQUINAS E EQUIPAMENTOS	CHI	1,0000000	R\$ 66,31	R\$ 66,31		
Composição Auxiliar	88294	SINAPI	OPERADOR DE ESCAVADEIRA COM ENCARGOS COMPLEMENTARES	SEDI - SERVIÇOS DIVERSOS	H	1,0000000	R\$ 36,41	R\$ 36,41		
Composição Auxiliar	88857	SINAPI	RETROESCAVADEIRA SOBRE RODAS COM CARREGADEIRA, TRAÇÃO 4X4, POTÊNCIA LÍQ. 88 HP, CAÇAMBA CARREG. CAP. MÍN. 1 M3, CAÇAMBA RETRO CAP. 0,26 M3, PESO OPERACIONAL MÍN. 6.674 KG, PROFUNDIDADE ESCAVAÇÃO MÁX. 4,37 M - DEPRECIAÇÃO. AF_06/2014	CHOR - CUSTOS HORÁRIOS DE MÁQUINAS E EQUIPAMENTOS	H	1,0000000	R\$ 23,65	R\$ 23,65		
Composição Auxiliar	88858	SINAPI	RETROESCAVADEIRA SOBRE RODAS COM CARREGADEIRA, TRAÇÃO 4X4, POTÊNCIA LÍQ. 88 HP, CAÇAMBA CARREG. CAP. MÍN. 1 M3, CAÇAMBA RETRO CAP. 0,26 M3, PESO OPERACIONAL MÍN. 6.674 KG, PROFUNDIDADE ESCAVAÇÃO MÁX. 4,37 M - JUROS. AF_06/2014	CHOR - CUSTOS HORÁRIOS DE MÁQUINAS E EQUIPAMENTOS	H	1,0000000	R\$ 6,25	R\$ 6,25		
				MO sem LS =>		R\$ 15,24	LS =>	R\$ 17,36	MO com LS =>	R\$ 32,60

				Valor do BDI => R\$ 14,74		Valor com BDI => R\$ 81,05		
Código	Banco	Descrição	Tipo	Und	Quant.	Valor Unit	Total	
Composição	5678	SINAPI	RETROESCAVADEIRA SOBRE RODAS COM CARREGADEIRA, TRAÇÃO 4X4, POTÊNCIA LÍQ. 88 HP, CAÇAMBA CARREG. CAP. MÍN. 1 M3, CAÇAMBA RETRO CAP. 0,26 M3, PESO OPERACIONAL MÍN. 6.674 KG, PROFUNDIDADE ESCAVAÇÃO MÁX. 4,37 M - CHP DIURNO. AF_06/2014	CHOR - CUSTOS HORÁRIOS DE MÁQUINAS E EQUIPAMENTOS	CHP	1,0000000	R\$ 147,47	R\$ 147,47
Composição Auxiliar	53786	SINAPI	RETROESCAVADEIRA SOBRE RODAS COM CARREGADEIRA, TRAÇÃO 4X4, POTÊNCIA LÍQ. 88 HP, CAÇAMBA CARREG. CAP. MÍN. 1 M3, CAÇAMBA RETRO CAP. 0,26 M3, PESO OPERACIONAL MÍN. 6.674 KG, PROFUNDIDADE ESCAVAÇÃO MÁX. 4,37 M - MATERIAIS NA OPERAÇÃO. AF_06/2014	CHOR - CUSTOS HORÁRIOS DE MÁQUINAS E EQUIPAMENTOS	H	1,0000000	R\$ 51,60	R\$ 51,60
Composição Auxiliar	5664	SINAPI	RETROESCAVADEIRA SOBRE RODAS COM CARREGADEIRA, TRAÇÃO 4X4, POTÊNCIA LÍQ. 88 HP, CAÇAMBA CARREG. CAP. MÍN. 1 M3, CAÇAMBA RETRO CAP. 0,26 M3, PESO OPERACIONAL MÍN. 6.674 KG, PROFUNDIDADE ESCAVAÇÃO MÁX. 4,37 M - MANUTENÇÃO. AF_06/2014	CHOR - CUSTOS HORÁRIOS DE MÁQUINAS E EQUIPAMENTOS	H	1,0000000	R\$ 29,56	R\$ 29,56
Composição Auxiliar	88294	SINAPI	OPERADOR DE ESCAVADEIRA COM ENCARGOS COMPLEMENTARES	SEDI - SERVIÇOS DIVERSOS	H	1,0000000	R\$ 36,41	R\$ 36,41
Composição Auxiliar	88857	SINAPI	RETROESCAVADEIRA SOBRE RODAS COM CARREGADEIRA, TRAÇÃO 4X4, POTÊNCIA LÍQ. 88 HP, CAÇAMBA CARREG. CAP. MÍN. 1 M3, CAÇAMBA RETRO CAP. 0,26 M3, PESO OPERACIONAL MÍN. 6.674 KG, PROFUNDIDADE ESCAVAÇÃO MÁX. 4,37 M - DEPRECIAÇÃO. AF_06/2014	CHOR - CUSTOS HORÁRIOS DE MÁQUINAS E EQUIPAMENTOS	H	1,0000000	R\$ 23,65	R\$ 23,65
Composição Auxiliar	88858	SINAPI	RETROESCAVADEIRA SOBRE RODAS COM CARREGADEIRA, TRAÇÃO 4X4, POTÊNCIA LÍQ. 88 HP, CAÇAMBA CARREG. CAP. MÍN. 1 M3, CAÇAMBA RETRO CAP. 0,26 M3, PESO OPERACIONAL MÍN. 6.674 KG, PROFUNDIDADE ESCAVAÇÃO MÁX. 4,37 M - JUROS. AF_06/2014	CHOR - CUSTOS HORÁRIOS DE MÁQUINAS E EQUIPAMENTOS	H	1,0000000	R\$ 6,25	R\$ 6,25

MO sem LS => R\$ 15,24 LS => R\$ 17,36 MO com LS => R\$ 32,60
 Valor do BDI => R\$ 32,78 Valor com BDI => R\$ 180,25

Código	Banco	Descrição	Tipo	Und	Quant.	Valor Unit	Total	
Composição	88857	SINAPI	RETROESCAVADEIRA SOBRE RODAS COM CARREGADEIRA, TRAÇÃO 4X4, POTÊNCIA LÍQ. 88 HP, CAÇAMBA CARREG. CAP. MÍN. 1 M3, CAÇAMBA RETRO CAP. 0,26 M3, PESO OPERACIONAL MÍN. 6.674 KG, PROFUNDIDADE ESCAVAÇÃO MÁX. 4,37 M - DEPRECIAÇÃO. AF_06/2014	CHOR - CUSTOS HORÁRIOS DE MÁQUINAS E EQUIPAMENTOS	H	1,0000000	R\$ 23,65	R\$ 23,65
Insumo	00036531	SINAPI	RETROESCAVADEIRA SOBRE RODAS COM CARREGADEIRA, TRACAO 4 X 4, POTENCIA LIQUIDA 88 HP, PESO OPERACIONAL MINIMO DE 6674 KG, CAPACIDADE DA CARREGADEIRA DE 1,00 M3 E DA RETROESCAVADEIRA MINIMA DE 0,26 M3, PROFUNDIDADE DE ESCAVACAO MAXIMA DE 4,37 M	Equipamento para Aquisição Permanente	UN	0,0000560	R\$ 422.408,50	R\$ 23,65

MO sem LS => R\$ 0,00 LS => R\$ 0,00 MO com LS => R\$ 0,00
 Valor do BDI => R\$ 5,25 Valor com BDI => R\$ 28,90

Código	Banco	Descrição	Tipo	Und	Quant.	Valor Unit	Total	
Composição	88858	SINAPI	RETROESCAVADEIRA SOBRE RODAS COM CARREGADEIRA, TRAÇÃO 4X4, POTÊNCIA LÍQ. 88 HP, CAÇAMBA CARREG. CAP. MÍN. 1 M3, CAÇAMBA RETRO CAP. 0,26 M3, PESO OPERACIONAL MÍN. 6.674 KG, PROFUNDIDADE ESCAVAÇÃO MÁX. 4,37 M - JUROS. AF_06/2014	CHOR - CUSTOS HORÁRIOS DE MÁQUINAS E EQUIPAMENTOS	H	1,0000000	R\$ 6,25	R\$ 6,25

Insumo	00036531	SINAPI	RETROESCAVADEIRA SOBRE RODAS COM CARREGADEIRA, TRACAO 4 X 4, POTENCIA LIQUIDA 88 HP, PESO OPERACIONAL MINIMO DE 6674 KG, CAPACIDADE DA CARREGADEIRA DE 1,00 M3 E DA RETROESCAVADEIRA MINIMA DE 0,26 M3, PROFUNDIDADE DE ESCAVACAO MAXIMA DE 4,37 M	Equipamento para Aquisição Permanente	UN	0,0000148	R\$ 422.408,50	R\$ 6,25
--------	----------	--------	--	---------------------------------------	----	-----------	----------------	----------

MO sem LS => R\$ 0,00 LS => R\$ 0,00 MO com LS => R\$ 0,00
 Valor do BDI => R\$ 1,38 Valor com BDI => R\$ 7,63

	Código	Banco	Descrição	Tipo	Und	Quant.	Valor Unit	Total
Composição	5664	SINAPI	RETROESCAVADEIRA SOBRE RODAS COM CARREGADEIRA, TRAÇÃO 4X4, POTÊNCIA LÍQ. 88 HP, CAÇAMBA CARREG. CAP. MÍN. 1 M3, CAÇAMBA RETRO CAP. 0,26 M3, PESO OPERACIONAL MÍN. 6.674 KG, PROFUNDIDADE ESCAVAÇÃO MÁX. 4,37 M - MANUTENÇÃO. AF_06/2014	CHOR - CUSTOS HORÁRIOS DE MÁQUINAS E EQUIPAMENTOS	H	1,0000000	R\$ 29,56	R\$ 29,56

Insumo	00036531	SINAPI	RETROESCAVADEIRA SOBRE RODAS COM CARREGADEIRA, TRACAO 4 X 4, POTENCIA LIQUIDA 88 HP, PESO OPERACIONAL MINIMO DE 6674 KG, CAPACIDADE DA CARREGADEIRA DE 1,00 M3 E DA RETROESCAVADEIRA MINIMA DE 0,26 M3, PROFUNDIDADE DE ESCAVACAO MAXIMA DE 4,37 M	Equipamento para Aquisição Permanente	UN	0,0000700	R\$ 422.408,50	R\$ 29,56
--------	----------	--------	--	---------------------------------------	----	-----------	----------------	-----------

MO sem LS => R\$ 0,00 LS => R\$ 0,00 MO com LS => R\$ 0,00
 Valor do BDI => R\$ 6,57 Valor com BDI => R\$ 36,13

	Código	Banco	Descrição	Tipo	Und	Quant.	Valor Unit	Total
Composição	53786	SINAPI	RETROESCAVADEIRA SOBRE RODAS COM CARREGADEIRA, TRAÇÃO 4X4, POTÊNCIA LÍQ. 88 HP, CAÇAMBA CARREG. CAP. MÍN. 1 M3, CAÇAMBA RETRO CAP. 0,26 M3, PESO OPERACIONAL MÍN. 6.674 KG, PROFUNDIDADE ESCAVAÇÃO MÁX. 4,37 M - MATERIAIS NA OPERAÇÃO. AF_06/2014	CHOR - CUSTOS HORÁRIOS DE MÁQUINAS E EQUIPAMENTOS	H	1,0000000	R\$ 51,60	R\$ 51,60

Insumo	00004221	SINAPI	OLEO DIESEL COMBUSTIVEL COMUM METROPOLITANO S-10 OU S-500	Material	L	8,5300000	R\$ 6,05	R\$ 51,60
--------	----------	--------	---	----------	---	-----------	----------	-----------

MO sem LS => R\$ 0,00 LS => R\$ 0,00 MO com LS => R\$ 0,00
 Valor do BDI => R\$ 11,47 Valor com BDI => R\$ 63,07

	Código	Banco	Descrição	Tipo	Und	Quant.	Valor Unit	Total
Composição	96464	SINAPI	ROLO COMPACTADOR DE PNEUS, ESTATICO, PRESSAO VARIAVEL, POTENCIA 110 HP, PESO SEM/COM LASTRO 10,8/27 T, LARGURA DE ROLAGEM 2,30 M - CHI DIURNO. AF_06/2017	CHOR - CUSTOS HORÁRIOS DE MÁQUINAS E EQUIPAMENTOS	CHI	1,0000000	R\$ 100,08	R\$ 100,08

Composição Auxiliar	88303	SINAPI	OPERADOR DE ROLO COMPACTADOR COM ENCARGOS COMPLEMENTARES	SEDI - SERVIÇOS DIVERSOS	H	1,0000000	R\$ 32,64	R\$ 32,64
---------------------	-------	--------	--	--------------------------	---	-----------	-----------	-----------

Composição Auxiliar	96459	SINAPI	ROLO COMPACTADOR DE PNEUS, ESTATICO, PRESSAO VARIAVEL, POTENCIA 110 HP, PESO SEM/COM LASTRO 10,8/27 T, LARGURA DE ROLAGEM 2,30 M - JUROS. AF_06/2017	CHOR - CUSTOS HORÁRIOS DE MÁQUINAS E EQUIPAMENTOS	H	1,0000000	R\$ 14,26	R\$ 14,26
---------------------	-------	--------	--	---	---	-----------	-----------	-----------

Composição Auxiliar	96460	SINAPI	ROLO COMPACTADOR DE PNEUS, ESTATICO, PRESSAO VARIAVEL, POTENCIA 110 HP, PESO SEM/COM LASTRO 10,8/27 T, LARGURA DE ROLAGEM 2,30 M - DEPRECIÇÃO. AF_06/2017	CHOR - CUSTOS HORÁRIOS DE MÁQUINAS E EQUIPAMENTOS	H	1,0000000	R\$ 53,18	R\$ 53,18
---------------------	-------	--------	---	---	---	-----------	-----------	-----------

MO sem LS => R\$ 13,47 LS => R\$ 15,36 MO com LS => R\$ 28,83
 Valor do BDI => R\$ 22,24 Valor com BDI => R\$ 122,32

	Código	Banco	Descrição	Tipo	Und	Quant.	Valor Unit	Total
Composição	96463	SINAPI	ROLO COMPACTADOR DE PNEUS, ESTATICO, PRESSAO VARIAVEL, POTENCIA 110 HP, PESO SEM/COM LASTRO 10,8/27 T, LARGURA DE ROLAGEM 2,30 M - CHP DIURNO. AF_06/2017	CHOR - CUSTOS HORÁRIOS DE MÁQUINAS E EQUIPAMENTOS	CHP	1,0000000	R\$ 231,18	R\$ 231,18

Composição Auxiliar	88303	SINAPI	OPERADOR DE ROLO COMPACTADOR COM ENCARGOS COMPLEMENTARES	SEDI - SERVIÇOS DIVERSOS	H	1,0000000	R\$ 32,64	R\$ 32,64
Composição Auxiliar	96457	SINAPI	ROLO COMPACTADOR DE PNEUS, ESTATICO, PRESSAO VARIAVEL, POTENCIA 110 HP, PESO SEM/COM LASTRO 10,8/27 T, LARGURA DE ROLAGEM 2,30 M - MATERIAIS NA OPERACAO. AF_06/2017	CHOR - CUSTOS HORÁRIOS DE MÁQUINAS E EQUIPAMENTOS	H	1,0000000	R\$ 64,55	R\$ 64,55
Composição Auxiliar	96458	SINAPI	ROLO COMPACTADOR DE PNEUS, ESTATICO, PRESSAO VARIAVEL, POTENCIA 110 HP, PESO SEM/COM LASTRO 10,8/27 T, LARGURA DE ROLAGEM 2,30 M - MANUTENCAO. AF_06/2017	CHOR - CUSTOS HORÁRIOS DE MÁQUINAS E EQUIPAMENTOS	H	1,0000000	R\$ 66,55	R\$ 66,55
Composição Auxiliar	96459	SINAPI	ROLO COMPACTADOR DE PNEUS, ESTATICO, PRESSAO VARIAVEL, POTENCIA 110 HP, PESO SEM/COM LASTRO 10,8/27 T, LARGURA DE ROLAGEM 2,30 M - JUROS. AF_06/2017	CHOR - CUSTOS HORÁRIOS DE MÁQUINAS E EQUIPAMENTOS	H	1,0000000	R\$ 14,26	R\$ 14,26
Composição Auxiliar	96460	SINAPI	ROLO COMPACTADOR DE PNEUS, ESTATICO, PRESSAO VARIAVEL, POTENCIA 110 HP, PESO SEM/COM LASTRO 10,8/27 T, LARGURA DE ROLAGEM 2,30 M - DEPRECIACÃO. AF_06/2017	CHOR - CUSTOS HORÁRIOS DE MÁQUINAS E EQUIPAMENTOS	H	1,0000000	R\$ 53,18	R\$ 53,18

MO sem LS => R\$ 13,47 LS => R\$ 15,36 MO com LS => R\$ 28,83
 Valor do BDI => R\$ 51,39 Valor com BDI => R\$ 282,57

	Código	Banco	Descrição	Tipo	Und	Quant.	Valor Unit	Total
Composição	96460	SINAPI	ROLO COMPACTADOR DE PNEUS, ESTATICO, PRESSAO VARIAVEL, POTENCIA 110 HP, PESO SEM/COM LASTRO 10,8/27 T, LARGURA DE ROLAGEM 2,30 M - DEPRECIACÃO. AF_06/2017	CHOR - CUSTOS HORÁRIOS DE MÁQUINAS E EQUIPAMENTOS	H	1,0000000	R\$ 53,18	R\$ 53,18
Insumo	00014511	SINAPI	ROLO COMPACTADOR DE PNEUS, ESTATICO, PRESSAO VARIAVEL, POTENCIA 110 HP, PESO SEM/COM LASTRO 10,8/27 T, LARGURA DE ROLAGEM 2,30 M	Equipamento para Aquisição Permanente	UN	0,0000533	R\$ 997.825,41	R\$ 53,18

MO sem LS => R\$ 0,00 LS => R\$ 0,00 MO com LS => R\$ 0,00
 Valor do BDI => R\$ 11,82 Valor com BDI => R\$ 65,00

	Código	Banco	Descrição	Tipo	Und	Quant.	Valor Unit	Total
Composição	96459	SINAPI	ROLO COMPACTADOR DE PNEUS, ESTATICO, PRESSAO VARIAVEL, POTENCIA 110 HP, PESO SEM/COM LASTRO 10,8/27 T, LARGURA DE ROLAGEM 2,30 M - JUROS. AF_06/2017	CHOR - CUSTOS HORÁRIOS DE MÁQUINAS E EQUIPAMENTOS	H	1,0000000	R\$ 14,26	R\$ 14,26
Insumo	00014511	SINAPI	ROLO COMPACTADOR DE PNEUS, ESTATICO, PRESSAO VARIAVEL, POTENCIA 110 HP, PESO SEM/COM LASTRO 10,8/27 T, LARGURA DE ROLAGEM 2,30 M	Equipamento para Aquisição Permanente	UN	0,0000143	R\$ 997.825,41	R\$ 14,26

MO sem LS => R\$ 0,00 LS => R\$ 0,00 MO com LS => R\$ 0,00
 Valor do BDI => R\$ 3,16 Valor com BDI => R\$ 17,42

	Código	Banco	Descrição	Tipo	Und	Quant.	Valor Unit	Total
Composição	96458	SINAPI	ROLO COMPACTADOR DE PNEUS, ESTATICO, PRESSAO VARIAVEL, POTENCIA 110 HP, PESO SEM/COM LASTRO 10,8/27 T, LARGURA DE ROLAGEM 2,30 M - MANUTENCAO. AF_06/2017	CHOR - CUSTOS HORÁRIOS DE MÁQUINAS E EQUIPAMENTOS	H	1,0000000	R\$ 66,55	R\$ 66,55
Insumo	00014511	SINAPI	ROLO COMPACTADOR DE PNEUS, ESTATICO, PRESSAO VARIAVEL, POTENCIA 110 HP, PESO SEM/COM LASTRO 10,8/27 T, LARGURA DE ROLAGEM 2,30 M	Equipamento para Aquisição Permanente	UN	0,0000667	R\$ 997.825,41	R\$ 66,55

MO sem LS => R\$ 0,00 LS => R\$ 0,00 MO com LS => R\$ 0,00
 Valor do BDI => R\$ 14,79 Valor com BDI => R\$ 81,34

	Código	Banco	Descrição	Tipo	Und	Quant.	Valor Unit	Total
--	--------	-------	-----------	------	-----	--------	------------	-------

Composição	96457	SINAPI	ROLO COMPACTADOR DE PNEUS, ESTATICO, PRESSAO VARIABEL, POTENCIA 110 HP, PESO SEM/COM LASTRO 10,8/27 T, LARGURA DE ROLAGEM 2,30 M - MATERIAIS NA OPERACAO. AF_06/2017	CHOR - CUSTOS HORÁRIOS DE MÁQUINAS E EQUIPAMENTOS	H	1,0000000	R\$ 64,55	R\$ 64,55
Insumo	00004221	SINAPI	OLEO DIESEL COMBUSTIVEL COMUM METROPOLITANO S-10 OU S-500	Material	L	10,6700000	R\$ 6,05	R\$ 64,55

MO sem LS => R\$ 0,00 LS => R\$ 0,00 MO com LS => R\$ 0,00
 Valor do BDI => R\$ 14,34 Valor com BDI => R\$ 78,89

	Código	Banco	Descrição	Tipo	Und	Quant.	Valor Unit	Total
Composição	5685	SINAPI	ROLO COMPACTADOR VIBRATÓRIO DE UM CILINDRO AÇO LISO, POTÊNCIA 80 HP, PESO OPERACIONAL MÁXIMO 8,1 T, IMPACTO DINÂMICO 16,15 / 9,5 T, LARGURA DE TRABALHO 1,68 M - CHI DIURNO. AF_06/2014	CHOR - CUSTOS HORÁRIOS DE MÁQUINAS E EQUIPAMENTOS	CHI	1,0000000	R\$ 73,29	R\$ 73,29
Composição Auxiliar	88303	SINAPI	OPERADOR DE ROLO COMPACTADOR COM ENCARGOS COMPLEMENTARES	SEDI - SERVIÇOS DIVERSOS	H	1,0000000	R\$ 32,64	R\$ 32,64
Composição Auxiliar	89210	SINAPI	ROLO COMPACTADOR VIBRATÓRIO DE UM CILINDRO AÇO LISO, POTÊNCIA 80 HP, PESO OPERACIONAL MÁXIMO 8,1 T, IMPACTO DINÂMICO 16,15 / 9,5 T, LARGURA DE TRABALHO 1,68 M - DEPRECIÇÃO. AF_06/2014	CHOR - CUSTOS HORÁRIOS DE MÁQUINAS E EQUIPAMENTOS	H	1,0000000	R\$ 32,05	R\$ 32,05
Composição Auxiliar	89211	SINAPI	ROLO COMPACTADOR VIBRATÓRIO DE UM CILINDRO AÇO LISO, POTÊNCIA 80 HP, PESO OPERACIONAL MÁXIMO 8,1 T, IMPACTO DINÂMICO 16,15 / 9,5 T, LARGURA DE TRABALHO 1,68 M - JUROS. AF_06/2014	CHOR - CUSTOS HORÁRIOS DE MÁQUINAS E EQUIPAMENTOS	H	1,0000000	R\$ 8,60	R\$ 8,60

MO sem LS => R\$ 13,47 LS => R\$ 15,36 MO com LS => R\$ 28,83
 Valor do BDI => R\$ 16,29 Valor com BDI => R\$ 89,58

	Código	Banco	Descrição	Tipo	Und	Quant.	Valor Unit	Total
Composição	5684	SINAPI	ROLO COMPACTADOR VIBRATÓRIO DE UM CILINDRO AÇO LISO, POTÊNCIA 80 HP, PESO OPERACIONAL MÁXIMO 8,1 T, IMPACTO DINÂMICO 16,15 / 9,5 T, LARGURA DE TRABALHO 1,68 M - CHP DIURNO. AF_06/2014	CHOR - CUSTOS HORÁRIOS DE MÁQUINAS E EQUIPAMENTOS	CHP	1,0000000	R\$ 171,17	R\$ 171,17
Composição Auxiliar	53788	SINAPI	ROLO COMPACTADOR VIBRATÓRIO DE UM CILINDRO AÇO LISO, POTÊNCIA 80 HP, PESO OPERACIONAL MÁXIMO 8,1 T, IMPACTO DINÂMICO 16,15 / 9,5 T, LARGURA DE TRABALHO 1,68 M - MATERIAIS NA OPERAÇÃO. AF_06/2014	CHOR - CUSTOS HORÁRIOS DE MÁQUINAS E EQUIPAMENTOS	H	1,0000000	R\$ 57,77	R\$ 57,77
Composição Auxiliar	5674	SINAPI	ROLO COMPACTADOR VIBRATÓRIO DE UM CILINDRO AÇO LISO, POTÊNCIA 80 HP, PESO OPERACIONAL MÁXIMO 8,1 T, IMPACTO DINÂMICO 16,15 / 9,5 T, LARGURA DE TRABALHO 1,68 M - MANUTENÇÃO. AF_06/2014	CHOR - CUSTOS HORÁRIOS DE MÁQUINAS E EQUIPAMENTOS	H	1,0000000	R\$ 40,11	R\$ 40,11
Composição Auxiliar	88303	SINAPI	OPERADOR DE ROLO COMPACTADOR COM ENCARGOS COMPLEMENTARES	SEDI - SERVIÇOS DIVERSOS	H	1,0000000	R\$ 32,64	R\$ 32,64
Composição Auxiliar	89210	SINAPI	ROLO COMPACTADOR VIBRATÓRIO DE UM CILINDRO AÇO LISO, POTÊNCIA 80 HP, PESO OPERACIONAL MÁXIMO 8,1 T, IMPACTO DINÂMICO 16,15 / 9,5 T, LARGURA DE TRABALHO 1,68 M - DEPRECIÇÃO. AF_06/2014	CHOR - CUSTOS HORÁRIOS DE MÁQUINAS E EQUIPAMENTOS	H	1,0000000	R\$ 32,05	R\$ 32,05
Composição Auxiliar	89211	SINAPI	ROLO COMPACTADOR VIBRATÓRIO DE UM CILINDRO AÇO LISO, POTÊNCIA 80 HP, PESO OPERACIONAL MÁXIMO 8,1 T, IMPACTO DINÂMICO 16,15 / 9,5 T, LARGURA DE TRABALHO 1,68 M - JUROS. AF_06/2014	CHOR - CUSTOS HORÁRIOS DE MÁQUINAS E EQUIPAMENTOS	H	1,0000000	R\$ 8,60	R\$ 8,60

MO sem LS => R\$ 13,47 LS => R\$ 15,36 MO com LS => R\$ 28,83
 Valor do BDI => R\$ 38,05 Valor com BDI => R\$ 209,22

	Código	Banco	Descrição	Tipo	Und	Quant.	Valor Unit	Total
--	--------	-------	-----------	------	-----	--------	------------	-------

Composição	89210	SINAPI	ROLO COMPACTADOR VIBRATÓRIO DE UM CILINDRO AÇO LISO, POTÊNCIA 80 HP, PESO OPERACIONAL MÁXIMO 8,1 T, IMPACTO DINÂMICO 16,15 / 9,5 T, LARGURA DE TRABALHO 1,68 M - DEPRECIAÇÃO. AF_06/2014	CHOR - CUSTOS HORÁRIOS DE MÁQUINAS E EQUIPAMENTOS	H	1,0000000	R\$ 32,05	R\$ 32,05
Insumo	00010646	SINAPI	ROLO COMPACTADOR VIBRATORIO DE UM CILINDRO, ACO LISO, POTENCIA 80 HP, PESO OPERACIONAL MAXIMO 8,1 T, IMPACTO DINAMICO 16,15/9,5 T, LARGURA TRABALHO 1,68 M	Equipamento para Aquisição Permanente	UN	0,0000533	R\$ 601.465,48	R\$ 32,05

MO sem LS => R\$ 0,00 LS => R\$ 0,00 MO com LS => R\$ 0,00
 Valor do BDI => R\$ 7,12 Valor com BDI => R\$ 39,17

	Código	Banco	Descrição	Tipo	Und	Quant.	Valor Unit	Total
Composição	89211	SINAPI	ROLO COMPACTADOR VIBRATÓRIO DE UM CILINDRO AÇO LISO, POTÊNCIA 80 HP, PESO OPERACIONAL MÁXIMO 8,1 T, IMPACTO DINÂMICO 16,15 / 9,5 T, LARGURA DE TRABALHO 1,68 M - JUROS. AF_06/2014	CHOR - CUSTOS HORÁRIOS DE MÁQUINAS E EQUIPAMENTOS	H	1,0000000	R\$ 8,60	R\$ 8,60
Insumo	00010646	SINAPI	ROLO COMPACTADOR VIBRATORIO DE UM CILINDRO, ACO LISO, POTENCIA 80 HP, PESO OPERACIONAL MAXIMO 8,1 T, IMPACTO DINAMICO 16,15/9,5 T, LARGURA TRABALHO 1,68 M	Equipamento para Aquisição Permanente	UN	0,0000143	R\$ 601.465,48	R\$ 8,60

MO sem LS => R\$ 0,00 LS => R\$ 0,00 MO com LS => R\$ 0,00
 Valor do BDI => R\$ 1,91 Valor com BDI => R\$ 10,51

	Código	Banco	Descrição	Tipo	Und	Quant.	Valor Unit	Total
Composição	5674	SINAPI	ROLO COMPACTADOR VIBRATÓRIO DE UM CILINDRO AÇO LISO, POTÊNCIA 80 HP, PESO OPERACIONAL MÁXIMO 8,1 T, IMPACTO DINÂMICO 16,15 / 9,5 T, LARGURA DE TRABALHO 1,68 M - MANUTENÇÃO. AF_06/2014	CHOR - CUSTOS HORÁRIOS DE MÁQUINAS E EQUIPAMENTOS	H	1,0000000	R\$ 40,11	R\$ 40,11
Insumo	00010646	SINAPI	ROLO COMPACTADOR VIBRATORIO DE UM CILINDRO, ACO LISO, POTENCIA 80 HP, PESO OPERACIONAL MAXIMO 8,1 T, IMPACTO DINAMICO 16,15/9,5 T, LARGURA TRABALHO 1,68 M	Equipamento para Aquisição Permanente	UN	0,0000667	R\$ 601.465,48	R\$ 40,11

MO sem LS => R\$ 0,00 LS => R\$ 0,00 MO com LS => R\$ 0,00
 Valor do BDI => R\$ 8,91 Valor com BDI => R\$ 49,02

	Código	Banco	Descrição	Tipo	Und	Quant.	Valor Unit	Total
Composição	53788	SINAPI	ROLO COMPACTADOR VIBRATÓRIO DE UM CILINDRO AÇO LISO, POTÊNCIA 80 HP, PESO OPERACIONAL MÁXIMO 8,1 T, IMPACTO DINÂMICO 16,15 / 9,5 T, LARGURA DE TRABALHO 1,68 M - MATERIAIS NA OPERAÇÃO. AF_06/2014	CHOR - CUSTOS HORÁRIOS DE MÁQUINAS E EQUIPAMENTOS	H	1,0000000	R\$ 57,77	R\$ 57,77
Insumo	00004221	SINAPI	OLEO DIESEL COMBUSTIVEL COMUM METROPOLITANO S-10 OU S-500	Material	L	9,5500000	R\$ 6,05	R\$ 57,77

MO sem LS => R\$ 0,00 LS => R\$ 0,00 MO com LS => R\$ 0,00
 Valor do BDI => R\$ 12,84 Valor com BDI => R\$ 70,61

	Código	Banco	Descrição	Tipo	Und	Quant.	Valor Unit	Total
Composição	91693	SINAPI	SERRA CIRCULAR DE BANCADA COM MOTOR ELÉTRICO POTÊNCIA DE 5HP, COM COIFA PARA DISCO 10" - CHI DIURNO. AF_08/2015	CHOR - CUSTOS HORÁRIOS DE MÁQUINAS E EQUIPAMENTOS	CHI	1,0000000	R\$ 32,49	R\$ 32,49
Composição Auxiliar	88297	SINAPI	OPERADOR DE MÁQUINAS E EQUIPAMENTOS COM ENCARGOS COMPLEMENTARES	SEDI - SERVIÇOS DIVERSOS	H	1,0000000	R\$ 32,40	R\$ 32,40
Composição Auxiliar	91688	SINAPI	SERRA CIRCULAR DE BANCADA COM MOTOR ELÉTRICO POTÊNCIA DE 5HP, COM COIFA PARA DISCO 10" - DEPRECIAÇÃO. AF_08/2015	CHOR - CUSTOS HORÁRIOS DE MÁQUINAS E EQUIPAMENTOS	H	1,0000000	R\$ 0,08	R\$ 0,08

Composição Auxiliar	91689	SINAPI	SERRA CIRCULAR DE BANCADA COM MOTOR ELÉTRICO POTÊNCIA DE 5HP, COM COIFA PARA DISCO 10" - JUROS. AF_08/2015	CHOR - CUSTOS HORÁRIOS DE MÁQUINAS E EQUIPAMENTOS	H	1,0000000	R\$ 0,01	R\$ 0,01		
				MO sem LS =>		R\$ 13,36	LS =>	R\$ 15,23	MO com LS =>	R\$ 28,59
				Valor do BDI =>		R\$ 7,22			Valor com BDI =>	R\$ 39,71

	Código	Banco	Descrição	Tipo	Und	Quant.	Valor Unit	Total		
Composição	91692	SINAPI	SERRA CIRCULAR DE BANCADA COM MOTOR ELÉTRICO POTÊNCIA DE 5HP, COM COIFA PARA DISCO 10" - CHP DIURNO. AF_08/2015	CHOR - CUSTOS HORÁRIOS DE MÁQUINAS E EQUIPAMENTOS	CHP	1,0000000	R\$ 33,85	R\$ 33,85		
Composição Auxiliar	88297	SINAPI	OPERADOR DE MÁQUINAS E EQUIPAMENTOS COM ENCARGOS COMPLEMENTARES	SEDI - SERVIÇOS DIVERSOS	H	1,0000000	R\$ 32,40	R\$ 32,40		
Composição Auxiliar	91688	SINAPI	SERRA CIRCULAR DE BANCADA COM MOTOR ELÉTRICO POTÊNCIA DE 5HP, COM COIFA PARA DISCO 10" - DEPRECIAÇÃO. AF_08/2015	CHOR - CUSTOS HORÁRIOS DE MÁQUINAS E EQUIPAMENTOS	H	1,0000000	R\$ 0,08	R\$ 0,08		
Composição Auxiliar	91689	SINAPI	SERRA CIRCULAR DE BANCADA COM MOTOR ELÉTRICO POTÊNCIA DE 5HP, COM COIFA PARA DISCO 10" - JUROS. AF_08/2015	CHOR - CUSTOS HORÁRIOS DE MÁQUINAS E EQUIPAMENTOS	H	1,0000000	R\$ 0,01	R\$ 0,01		
Composição Auxiliar	91690	SINAPI	SERRA CIRCULAR DE BANCADA COM MOTOR ELÉTRICO POTÊNCIA DE 5HP, COM COIFA PARA DISCO 10" - MANUTENÇÃO. AF_08/2015	CHOR - CUSTOS HORÁRIOS DE MÁQUINAS E EQUIPAMENTOS	H	1,0000000	R\$ 0,06	R\$ 0,06		
Composição Auxiliar	91691	SINAPI	SERRA CIRCULAR DE BANCADA COM MOTOR ELÉTRICO POTÊNCIA DE 5HP, COM COIFA PARA DISCO 10" - MATERIAIS NA OPERAÇÃO. AF_08/2015	CHOR - CUSTOS HORÁRIOS DE MÁQUINAS E EQUIPAMENTOS	H	1,0000000	R\$ 1,30	R\$ 1,30		
				MO sem LS =>		R\$ 13,36	LS =>	R\$ 15,23	MO com LS =>	R\$ 28,59
				Valor do BDI =>		R\$ 7,52			Valor com BDI =>	R\$ 41,37

	Código	Banco	Descrição	Tipo	Und	Quant.	Valor Unit	Total		
Composição	91688	SINAPI	SERRA CIRCULAR DE BANCADA COM MOTOR ELÉTRICO POTÊNCIA DE 5HP, COM COIFA PARA DISCO 10" - DEPRECIAÇÃO. AF_08/2015	CHOR - CUSTOS HORÁRIOS DE MÁQUINAS E EQUIPAMENTOS	H	1,0000000	R\$ 0,08	R\$ 0,08		
Insumo	00014618	SINAPI	SERRA CIRCULAR DE BANCADA COM MOTOR ELETRICO, POTENCIA DE *1600* W, PARA DISCO DE DIAMETRO DE 10" (250 MM)	Equipamento para Aquisição Permanente	UN	0,0000720	R\$ 1.237,63	R\$ 0,08		
				MO sem LS =>		R\$ 0,00	LS =>	R\$ 0,00	MO com LS =>	R\$ 0,00
				Valor do BDI =>		R\$ 0,01			Valor com BDI =>	R\$ 0,09

	Código	Banco	Descrição	Tipo	Und	Quant.	Valor Unit	Total		
Composição	91689	SINAPI	SERRA CIRCULAR DE BANCADA COM MOTOR ELÉTRICO POTÊNCIA DE 5HP, COM COIFA PARA DISCO 10" - JUROS. AF_08/2015	CHOR - CUSTOS HORÁRIOS DE MÁQUINAS E EQUIPAMENTOS	H	1,0000000	R\$ 0,01	R\$ 0,01		
Insumo	00014618	SINAPI	SERRA CIRCULAR DE BANCADA COM MOTOR ELETRICO, POTENCIA DE *1600* W, PARA DISCO DE DIAMETRO DE 10" (250 MM)	Equipamento para Aquisição Permanente	UN	0,0000148	R\$ 1.237,63	R\$ 0,01		
				MO sem LS =>		R\$ 0,00	LS =>	R\$ 0,00	MO com LS =>	R\$ 0,00
				Valor do BDI =>		R\$ 0,00			Valor com BDI =>	R\$ 0,01

	Código	Banco	Descrição	Tipo	Und	Quant.	Valor Unit	Total		
Composição	91690	SINAPI	SERRA CIRCULAR DE BANCADA COM MOTOR ELÉTRICO POTÊNCIA DE 5HP, COM COIFA PARA DISCO 10" - MANUTENÇÃO. AF_08/2015	CHOR - CUSTOS HORÁRIOS DE MÁQUINAS E EQUIPAMENTOS	H	1,0000000	R\$ 0,06	R\$ 0,06		
Insumo	00014618	SINAPI	SERRA CIRCULAR DE BANCADA COM MOTOR ELETRICO, POTENCIA DE *1600* W, PARA DISCO DE DIAMETRO DE 10" (250 MM)	Equipamento para Aquisição Permanente	UN	0,0000500	R\$ 1.237,63	R\$ 0,06		
				MO sem LS =>		R\$ 0,00	LS =>	R\$ 0,00	MO com LS =>	R\$ 0,00
				Valor do BDI =>		R\$ 0,01			Valor com BDI =>	R\$ 0,07

	Código	Banco	Descrição	Tipo	Und	Quant.	Valor Unit	Total		
Composição	91691	SINAPI	SERRA CIRCULAR DE BANCADA COM MOTOR ELÉTRICO POTÊNCIA DE 5HP, COM COIFA PARA DISCO 10" - MATERIAIS NA OPERAÇÃO. AF_08/2015	CHOR - CUSTOS HORÁRIOS DE MÁQUINAS E EQUIPAMENTOS	H	1,0000000	R\$ 1,30	R\$ 1,30		
Insumo	00002705	SINAPI	ENERGIA ELETRICA ATE 2000 KWH INDUSTRIAL, SEM DEMANDA	Franquia	KWH	1,3600000	R\$ 0,96	R\$ 1,30		
				MO sem LS =>		R\$ 0,00	LS =>	R\$ 0,00	MO com LS =>	R\$ 0,00
				Valor do BDI =>		R\$ 0,28			Valor com BDI =>	R\$ 1,58

	Código	Banco	Descrição	Tipo	Und	Quant.	Valor Unit	Total		
Composição	88316	SINAPI	SERVEnte COM ENCARGOS COMPLEMENTARES	SEDI - SERVIÇOS DIVERSOS	H	1,0000000	R\$ 20,28	R\$ 20,28		
Composição Auxiliar	95378	SINAPI	CURSO DE CAPACITAÇÃO PARA SERVENTE (ENCARGOS COMPLEMENTARES) - HORISTA	SEDI - SERVIÇOS DIVERSOS	H	1,0000000	R\$ 0,36	R\$ 0,36		
Insumo	00006111	SINAPI	SERVEnte DE OBRAS (HORISTA)	Mão de Obra	H	1,0000000	R\$ 15,04	R\$ 15,04		
Insumo	00037370	SINAPI	ALIMENTACAO - HORISTA (COLETADO CAIXA - ENCARGOS COMPLEMENTARES)	Material	H	1,0000000	R\$ 1,02	R\$ 1,02		
Insumo	00037371	SINAPI	TRANSPORTE - HORISTA (COLETADO CAIXA - ENCARGOS COMPLEMENTARES)	Material	H	1,0000000	R\$ 0,57	R\$ 0,57		
Insumo	00037372	SINAPI	EXAMES - HORISTA (COLETADO CAIXA - ENCARGOS COMPLEMENTARES)	Material	H	1,0000000	R\$ 1,34	R\$ 1,34		
Insumo	00037373	SINAPI	SEGURO - HORISTA (COLETADO CAIXA - ENCARGOS COMPLEMENTARES)	Material	H	1,0000000	R\$ 0,01	R\$ 0,01		
Insumo	00043467	SINAPI	FERRAMENTAS - FAMILIA SERVENTE - HORISTA (ENCARGOS COMPLEMENTARES - COLETADO CAIXA)	Material	H	1,0000000	R\$ 0,61	R\$ 0,61		
Insumo	00043491	SINAPI	EPI - FAMILIA SERVENTE - HORISTA (ENCARGOS COMPLEMENTARES - COLETADO CAIXA)	Material	H	1,0000000	R\$ 1,33	R\$ 1,33		
				MO sem LS =>		R\$ 7,20	LS =>	R\$ 8,20	MO com LS =>	R\$ 15,40
				Valor do BDI =>		R\$ 4,50			Valor com BDI =>	R\$ 24,78

	Código	Banco	Descrição	Tipo	Und	Quant.	Valor Unit	Total		
Composição	86883	SINAPI	SIFÃO DO TIPO FLEXÍVEL EM PVC 1 X 1.1/2 - FORNECIMENTO E INSTALAÇÃO. AF_01/2020	INHI - INSTALAÇÕES HIDROS SANITÁRIAS	UN	1,0000000	R\$ 12,19	R\$ 12,19		
Composição Auxiliar	88267	SINAPI	ENCANADOR OU BOMBEIRO HIDRÁULICO COM ENCARGOS COMPLEMENTARES	SEDI - SERVIÇOS DIVERSOS	H	0,0845000	R\$ 25,73	R\$ 2,17		
Composição Auxiliar	88316	SINAPI	SERVEnte COM ENCARGOS COMPLEMENTARES	SEDI - SERVIÇOS DIVERSOS	H	0,0266000	R\$ 20,28	R\$ 0,53		
Insumo	00003146	SINAPI	FITA VEDA ROSCA EM ROLOS DE 18 MM X 10 M (L X C)	Material	UN	0,0332000	R\$ 3,00	R\$ 0,09		
Insumo	00044945	SINAPI	SIFAO / TUBO SINFONADO EXTENSIVEL/SANFONADO, UNIVERSAL/ SIMPLES, ENTRE *50 A 70* CM, DE PLASTICO BRANCO	Material	UN	1,0000000	R\$ 9,40	R\$ 9,40		
				MO sem LS =>		R\$ 1,03	LS =>	R\$ 1,17	MO com LS =>	R\$ 2,20
				Valor do BDI =>		R\$ 2,70			Valor com BDI =>	R\$ 14,89

	Código	Banco	Descrição	Tipo	Und	Quant.	Valor Unit	Total
Composição	88317	SINAPI	SOLDADOR COM ENCARGOS COMPLEMENTARES	SEDI - SERVIÇOS DIVERSOS	H	1,0000000	R\$ 27,22	R\$ 27,22
Composição Auxiliar	95379	SINAPI	CURSO DE CAPACITAÇÃO PARA SOLDADOR (ENCARGOS COMPLEMENTARES) - HORISTA	SEDI - SERVIÇOS DIVERSOS	H	1,0000000	R\$ 0,27	R\$ 0,27
Insumo	00006160	SINAPI	SOLDADOR (HORISTA)	Mão de Obra	H	1,0000000	R\$ 20,99	R\$ 20,99
Insumo	00037370	SINAPI	ALIMENTACAO - HORISTA (COLETADO CAIXA - ENCARGOS COMPLEMENTARES)	Material	H	1,0000000	R\$ 1,02	R\$ 1,02

Insumo	00037371	SINAPI	TRANSPORTE - HORISTA (COLETADO CAIXA - ENCARGOS COMPLEMENTARES)	Material	H	1,0000000	R\$ 0,57	R\$ 0,57			
Insumo	00037372	SINAPI	EXAMES - HORISTA (COLETADO CAIXA - ENCARGOS COMPLEMENTARES)	Material	H	1,0000000	R\$ 1,34	R\$ 1,34			
Insumo	00037373	SINAPI	SEGURO - HORISTA (COLETADO CAIXA - ENCARGOS COMPLEMENTARES)	Material	H	1,0000000	R\$ 0,01	R\$ 0,01			
Insumo	00043468	SINAPI	FERRAMENTAS - FAMILIA SOLDADOR - HORISTA (ENCARGOS COMPLEMENTARES - COLETADO CAIXA)	Material	H	1,0000000	R\$ 1,23	R\$ 1,23			
Insumo	00043492	SINAPI	EPI - FAMILIA SOLDADOR - HORISTA (ENCARGOS COMPLEMENTARES - COLETADO CAIXA)	Material	H	1,0000000	R\$ 1,79	R\$ 1,79			
						MO sem LS =>	R\$ 9,94	LS =>	R\$ 11,32	MO com LS =>	R\$ 21,26
						Valor do BDI =>	R\$ 6,05			Valor com BDI =>	R\$ 33,27

	Código	Banco	Descrição	Tipo	Und	Quant.	Valor Unit	Total			
Composição	91946	SINAPI	SUPORTE PARAFUSADO COM PLACA DE ENCAIXE 4" X 2" MÉDIO (1,30 M DO PISO) PARA PONTO ELÉTRICO - FORNECIMENTO E INSTALAÇÃO. AF_03/2023	INEL - INSTALAÇÃO ELÉTRICA/ELETRIFICAÇÃO E ILUMINAÇÃO EXTERNA	UN	1,0000000	R\$ 10,79	R\$ 10,79			
Composição Auxiliar	88247	SINAPI	AUXILIAR DE ELETRICISTA COM ENCARGOS COMPLEMENTARES	SEDI - SERVIÇOS DIVERSOS	H	0,1280000	R\$ 21,63	R\$ 2,76			
Composição Auxiliar	88264	SINAPI	ELETRICISTA COM ENCARGOS COMPLEMENTARES	SEDI - SERVIÇOS DIVERSOS	H	0,1280000	R\$ 26,88	R\$ 3,44			
Insumo	00038094	SINAPI	ESPELHO / PLACA DE 3 POSTOS 4" X 2", PARA INSTALACAO DE TOMADAS E INTERRUPTORES	Material	UN	1,0000000	R\$ 3,02	R\$ 3,02			
Insumo	00038099	SINAPI	SUPORTE DE FIXACAO PARA ESPELHO / PLACA 4" X 2", PARA 3 MODULOS, PARA INSTALACAO DE TOMADAS E INTERRUPTORES (SOMENTE SUPORTE)	Material	UN	1,0000000	R\$ 1,57	R\$ 1,57			
						MO sem LS =>	R\$ 2,30	LS =>	R\$ 2,62	MO com LS =>	R\$ 4,92
						Valor do BDI =>	R\$ 2,39			Valor com BDI =>	R\$ 13,18

	Código	Banco	Descrição	Tipo	Und	Quant.	Valor Unit	Total			
Composição	91950	SINAPI	SUPORTE PARAFUSADO COM PLACA DE ENCAIXE 4" X 4" MÉDIO (1,30 M DO PISO) PARA PONTO ELÉTRICO - FORNECIMENTO E INSTALAÇÃO. AF_03/2023	INEL - INSTALAÇÃO ELÉTRICA/ELETRIFICAÇÃO E ILUMINAÇÃO EXTERNA	UN	1,0000000	R\$ 15,96	R\$ 15,96			
Composição Auxiliar	88247	SINAPI	AUXILIAR DE ELETRICISTA COM ENCARGOS COMPLEMENTARES	SEDI - SERVIÇOS DIVERSOS	H	0,1500000	R\$ 21,63	R\$ 3,24			
Composição Auxiliar	88264	SINAPI	ELETRICISTA COM ENCARGOS COMPLEMENTARES	SEDI - SERVIÇOS DIVERSOS	H	0,1500000	R\$ 26,88	R\$ 4,03			
Insumo	00038098	SINAPI	ESPELHO / PLACA DE 6 POSTOS 4" X 4", PARA INSTALACAO DE TOMADAS E INTERRUPTORES	Material	UN	1,0000000	R\$ 6,13	R\$ 6,13			
Insumo	00038100	SINAPI	SUPORTE DE FIXACAO PARA ESPELHO / PLACA 4" X 4", PARA 6 MODULOS, PARA INSTALACAO DE TOMADAS E INTERRUPTORES (SOMENTE SUPORTE)	Material	UN	1,0000000	R\$ 2,56	R\$ 2,56			
						MO sem LS =>	R\$ 2,70	LS =>	R\$ 3,07	MO com LS =>	R\$ 5,77
						Valor do BDI =>	R\$ 3,54			Valor com BDI =>	R\$ 19,50

	Código	Banco	Descrição	Tipo	Und	Quant.	Valor Unit	Total
Composição	86872	SINAPI	TANQUE DE LOUÇA BRANCA COM COLUNA, 30L OU EQUIVALENTE - FORNECIMENTO E INSTALAÇÃO. AF_01/2020	INHI - INSTALAÇÕES HIDROS SANITÁRIAS	UN	1,0000000	R\$ 731,30	R\$ 731,30
Composição Auxiliar	88267	SINAPI	ENCANADOR OU BOMBEIRO HIDRÁULICO COM ENCARGOS COMPLEMENTARES	SEDI - SERVIÇOS DIVERSOS	H	1,7689000	R\$ 25,73	R\$ 45,51
Composição Auxiliar	88316	SINAPI	SERVEnte COM ENCARGOS COMPLEMENTARES	SEDI - SERVIÇOS DIVERSOS	H	0,7111000	R\$ 20,28	R\$ 14,42
Insumo	00004351	SINAPI	PARAFUSO NIQUELADO 3 1/2" COM ACABAMENTO CROMADO PARA FIXAR PEÇA SANITARIA, INCLUI PORCA CEGA, ARRUELA E BUCHA DE NYLON TAMANHO S-8	Material	UN	6,0000000	R\$ 28,35	R\$ 170,10

Insumo	00020271	SINAPI	TANQUE DE LOUCA BRANCA, COM COLUNA, *30* L	Material	UN	1,0000000	R\$ 493,03	R\$ 493,03
Insumo	00037329	SINAPI	REJUNTE EPOXI, QUALQUER COR	Material	KG	0,0702000	R\$ 117,49	R\$ 8,24

MO sem LS => R\$ 22,82 LS => R\$ 26,01 MO com LS => R\$ 48,83
 Valor do BDI => R\$ 162,56 Valor com BDI => R\$ 893,86

	Código	Banco	Descrição	Tipo	Und	Quant.	Valor Unit	Total
Composição	89395	SINAPI	TE, PVC, SOLDÁVEL, DN 25MM, INSTALADO EM RAMAL OU SUB-RAMAL DE ÁGUA - FORNECIMENTO E INSTALAÇÃO. AF_06/2022	INHI - INSTALAÇÕES HIDROS SANITÁRIAS	UN	1,0000000	R\$ 12,11	R\$ 12,11
Composição Auxiliar	88248	SINAPI	AUXILIAR DE ENCANADOR OU BOMBEIRO HIDRÁULICO COM ENCARGOS COMPLEMENTARES	SEDI - SERVIÇOS DIVERSOS	H	0,2026000	R\$ 20,60	R\$ 4,17
Composição Auxiliar	88267	SINAPI	ENCANADOR OU BOMBEIRO HIDRÁULICO COM ENCARGOS COMPLEMENTARES	SEDI - SERVIÇOS DIVERSOS	H	0,2026000	R\$ 25,73	R\$ 5,21
Insumo	00000122	SINAPI	ADESIVO PLASTICO PARA PVC, FRASCO COM *850* GR	Material	UN	0,0106000	R\$ 57,70	R\$ 0,61
Insumo	00007139	SINAPI	TE SOLDAVEL, PVC, 90 GRAUS, 25 MM, PARA AGUA FRIA PREDIAL (NBR 5648)	Material	UN	1,0000000	R\$ 1,22	R\$ 1,22
Insumo	00020083	SINAPI	SOLUCAO PREPARADORA / LIMPADORA PARA PVC, FRASCO COM 1000 CM3	Material	UN	0,0120000	R\$ 65,38	R\$ 0,78
Insumo	00038383	SINAPI	LIXA D'AGUA EM FOLHA, GRAO 100	Material	UN	0,0507000	R\$ 2,45	R\$ 0,12

MO sem LS => R\$ 3,57 LS => R\$ 4,06 MO com LS => R\$ 7,63
 Valor do BDI => R\$ 2,69 Valor com BDI => R\$ 14,80

	Código	Banco	Descrição	Tipo	Und	Quant.	Valor Unit	Total
Composição	88323	SINAPI	TELHADISTA COM ENCARGOS COMPLEMENTARES	SEDI - SERVIÇOS DIVERSOS	H	1,0000000	R\$ 25,86	R\$ 25,86
Composição Auxiliar	95385	SINAPI	CURSO DE CAPACITAÇÃO PARA TELHADISTA (ENCARGOS COMPLEMENTARES) - HORISTA	SEDI - SERVIÇOS DIVERSOS	H	1,0000000	R\$ 0,27	R\$ 0,27
Insumo	00012869	SINAPI	TELHADOR / TELHADISTA (HORISTA)	Mão de Obra	H	1,0000000	R\$ 20,73	R\$ 20,73
Insumo	00037370	SINAPI	ALIMENTACAO - HORISTA (COLETADO CAIXA - ENCARGOS COMPLEMENTARES)	Material	H	1,0000000	R\$ 1,02	R\$ 1,02
Insumo	00037371	SINAPI	TRANSPORTE - HORISTA (COLETADO CAIXA - ENCARGOS COMPLEMENTARES)	Material	H	1,0000000	R\$ 0,57	R\$ 0,57
Insumo	00037372	SINAPI	EXAMES - HORISTA (COLETADO CAIXA - ENCARGOS COMPLEMENTARES)	Material	H	1,0000000	R\$ 1,34	R\$ 1,34
Insumo	00037373	SINAPI	SEGURO - HORISTA (COLETADO CAIXA - ENCARGOS COMPLEMENTARES)	Material	H	1,0000000	R\$ 0,01	R\$ 0,01
Insumo	00043459	SINAPI	FERRAMENTAS - FAMILIA CARPINTEIRO DE FORMAS - HORISTA (ENCARGOS COMPLEMENTARES - COLETADO CAIXA)	Material	H	1,0000000	R\$ 0,49	R\$ 0,49
Insumo	00043483	SINAPI	EPI - FAMILIA CARPINTEIRO DE FORMAS - HORISTA (ENCARGOS COMPLEMENTARES - COLETADO CAIXA)	Material	H	1,0000000	R\$ 1,43	R\$ 1,43

MO sem LS => R\$ 9,81 LS => R\$ 11,19 MO com LS => R\$ 21,00
 Valor do BDI => R\$ 5,74 Valor com BDI => R\$ 31,60

	Código	Banco	Descrição	Tipo	Und	Quant.	Valor Unit	Total
Composição	94210	SINAPI	TELHAMENTO COM TELHA ONDULADA DE FIBROCIMENTO E = 6 MM, COM RECOBRIMENTO LATERAL DE 1 1/4 DE ONDA PARA TELHADO COM INCLINAÇÃO MÁXIMA DE 10°, COM ATÉ 2 ÁGUAS, INCLUSO IÇAMENTO. AF_07/2019	COBE - COBERTURA	m²	1,0000000	R\$ 58,79	R\$ 58,79
Composição Auxiliar	88316	SINAPI	SERVENTE COM ENCARGOS COMPLEMENTARES	SEDI - SERVIÇOS DIVERSOS	H	0,1660000	R\$ 20,28	R\$ 3,36
Composição Auxiliar	88323	SINAPI	TELHADISTA COM ENCARGOS COMPLEMENTARES	SEDI - SERVIÇOS DIVERSOS	H	0,1280000	R\$ 25,86	R\$ 3,31

Composição Auxiliar	93281	SINAPI	GUINCHO ELÉTRICO DE COLUNA, CAPACIDADE 400 KG, COM MOTO FREIO, MOTOR TRIFÁSICO DE 1,25 CV - CHP DIURNO. AF_03/2016	CHOR - CUSTOS HORÁRIOS DE MÁQUINAS E EQUIPAMENTOS	CHP	0,0053000	R\$ 29,82	R\$ 0,15
Composição Auxiliar	93282	SINAPI	GUINCHO ELÉTRICO DE COLUNA, CAPACIDADE 400 KG, COM MOTO FREIO, MOTOR TRIFÁSICO DE 1,25 CV - CHI DIURNO. AF_03/2016	CHOR - CUSTOS HORÁRIOS DE MÁQUINAS E EQUIPAMENTOS	CHI	0,0073000	R\$ 28,72	R\$ 0,20
Insumo	00001607	SINAPI	CONJUNTO ARRUELAS DE VEDACAO 5/16" PARA TELHA FIBROCIMENTO (UMA ARRUELA METALICA E UMA ARRUELA PVC - CONICAS)	Material	CJ	1,2600000	R\$ 0,21	R\$ 0,26
Insumo	00004302	SINAPI	PARAFUSO ZINCADO ROSCA SOBERBA, CABECA SEXTAVADA, 5/16" X 250 MM, PARA FIXACAO DE TELHA EM MADEIRA	Material	UN	1,2600000	R\$ 3,20	R\$ 4,03
Insumo	00007194	SINAPI	TELHA DE FIBROCIMENTO ONDULADA E = 6 MM, DE 2,44 X 1,10 M (SEM AMIANTO)	Material	m²	1,3570000	R\$ 34,99	R\$ 47,48

MO sem LS => R\$ 2,58 LS => R\$ 2,94 MO com LS => R\$ 5,52
Valor do BDI => R\$ 13,06 Valor com BDI => R\$ 71,85

	Código	Banco	Descrição	Tipo	Und	Quant.	Valor Unit	Total
Composição	91991	SINAPI	TOMADA ALTA DE EMBUTIR (1 MÓDULO), 2P+T 20 A, SEM SUPORTE E SEM PLACA - FORNECIMENTO E INSTALAÇÃO. AF_03/2023	INEL - INSTALAÇÃO ELÉTRICA/ELETRIFICAÇÃO E ILUMINAÇÃO EXTERNA	UN	1,0000000	R\$ 35,15	R\$ 35,15
Composição Auxiliar	88247	SINAPI	AUXILIAR DE ELETRICISTA COM ENCARGOS COMPLEMENTARES	SEDI - SERVIÇOS DIVERSOS	H	0,5110000	R\$ 21,63	R\$ 11,05
Composição Auxiliar	88264	SINAPI	ELETRICISTA COM ENCARGOS COMPLEMENTARES	SEDI - SERVIÇOS DIVERSOS	H	0,5110000	R\$ 26,88	R\$ 13,73
Insumo	00038102	SINAPI	TOMADA 2P+T 20A, 250V (APENAS MODULO)	Material	UN	1,0000000	R\$ 10,37	R\$ 10,37

MO sem LS => R\$ 9,20 LS => R\$ 10,48 MO com LS => R\$ 19,68
Valor do BDI => R\$ 7,81 Valor com BDI => R\$ 42,96

	Código	Banco	Descrição	Tipo	Und	Quant.	Valor Unit	Total
Composição	91995	SINAPI	TOMADA MÉDIA DE EMBUTIR (1 MÓDULO), 2P+T 20 A, SEM SUPORTE E SEM PLACA - FORNECIMENTO E INSTALAÇÃO. AF_03/2023	INEL - INSTALAÇÃO ELÉTRICA/ELETRIFICAÇÃO E ILUMINAÇÃO EXTERNA	UN	1,0000000	R\$ 25,74	R\$ 25,74
Composição Auxiliar	88247	SINAPI	AUXILIAR DE ELETRICISTA COM ENCARGOS COMPLEMENTARES	SEDI - SERVIÇOS DIVERSOS	H	0,3170000	R\$ 21,63	R\$ 6,85
Composição Auxiliar	88264	SINAPI	ELETRICISTA COM ENCARGOS COMPLEMENTARES	SEDI - SERVIÇOS DIVERSOS	H	0,3170000	R\$ 26,88	R\$ 8,52
Insumo	00038102	SINAPI	TOMADA 2P+T 20A, 250V (APENAS MODULO)	Material	UN	1,0000000	R\$ 10,37	R\$ 10,37

MO sem LS => R\$ 5,70 LS => R\$ 6,50 MO com LS => R\$ 12,20
Valor do BDI => R\$ 5,72 Valor com BDI => R\$ 31,46

	Código	Banco	Descrição	Tipo	Und	Quant.	Valor Unit	Total
Composição	92003	SINAPI	TOMADA MÉDIA DE EMBUTIR (2 MÓDULOS), 2P+T 20 A, SEM SUPORTE E SEM PLACA - FORNECIMENTO E INSTALAÇÃO. AF_03/2023	INEL - INSTALAÇÃO ELÉTRICA/ELETRIFICAÇÃO E ILUMINAÇÃO EXTERNA	UN	1,0000000	R\$ 48,48	R\$ 48,48
Composição Auxiliar	88247	SINAPI	AUXILIAR DE ELETRICISTA COM ENCARGOS COMPLEMENTARES	SEDI - SERVIÇOS DIVERSOS	H	0,5720000	R\$ 21,63	R\$ 12,37
Composição Auxiliar	88264	SINAPI	ELETRICISTA COM ENCARGOS COMPLEMENTARES	SEDI - SERVIÇOS DIVERSOS	H	0,5720000	R\$ 26,88	R\$ 15,37
Insumo	00038102	SINAPI	TOMADA 2P+T 20A, 250V (APENAS MODULO)	Material	UN	2,0000000	R\$ 10,37	R\$ 20,74

MO sem LS => R\$ 10,30 LS => R\$ 11,73 MO com LS => R\$ 22,03
Valor do BDI => R\$ 10,77 Valor com BDI => R\$ 59,25

	Código	Banco	Descrição	Tipo	Und	Quant.	Valor Unit	Total
--	--------	-------	-----------	------	-----	--------	------------	-------

Composição	86906	SINAPI	TORNEIRA CROMADA DE MESA, 1/2" OU 3/4", PARA LAVATÓRIO, PADRÃO POPULAR - FORNECIMENTO E INSTALAÇÃO. AF_01/2020	INHI - INSTALAÇÕES HIDROS SANITÁRIAS	UN	1,0000000	R\$ 71,04	R\$ 71,04
Composição Auxiliar	88267	SINAPI	ENCANADOR OU BOMBEIRO HIDRÁULICO COM ENCARGOS COMPLEMENTARES	SEDI - SERVIÇOS DIVERSOS	H	0,0960000	R\$ 25,73	R\$ 2,47
Composição Auxiliar	88316	SINAPI	SERVEnte COM ENCARGOS COMPLEMENTARES	SEDI - SERVIÇOS DIVERSOS	H	0,0303000	R\$ 20,28	R\$ 0,61
Insumo	00003146	SINAPI	FITA VEDA ROSCA EM ROLOS DE 18 MM X 10 M (L X C)	Material	UN	0,0210000	R\$ 3,00	R\$ 0,06
Insumo	00013415	SINAPI	TORNEIRA DE MESA/BANCADA, PARA LAVATORIO, FIXA, METALICA CROMADA, PADRAO POPULAR, 1/2" OU 3/4" (REF 1193)	Material	UN	1,0000000	R\$ 67,90	R\$ 67,90

MO sem LS => R\$ 1,17 LS => R\$ 1,34 MO com LS => R\$ 2,51
Valor do BDI => R\$ 15,79 Valor com BDI => R\$ 86,83

	Código	Banco	Descrição	Tipo	Und	Quant.	Valor Unit	Total
Composição	86911	SINAPI	TORNEIRA CROMADA LONGA, DE PAREDE, 1/2" OU 3/4", PARA PIA DE COZINHA, PADRÃO POPULAR - FORNECIMENTO E INSTALAÇÃO. AF_01/2020	INHI - INSTALAÇÕES HIDROS SANITÁRIAS	UN	1,0000000	R\$ 83,13	R\$ 83,13
Composição Auxiliar	88267	SINAPI	ENCANADOR OU BOMBEIRO HIDRÁULICO COM ENCARGOS COMPLEMENTARES	SEDI - SERVIÇOS DIVERSOS	H	0,1164000	R\$ 25,73	R\$ 2,99
Composição Auxiliar	88316	SINAPI	SERVEnte COM ENCARGOS COMPLEMENTARES	SEDI - SERVIÇOS DIVERSOS	H	0,0367000	R\$ 20,28	R\$ 0,74
Insumo	00003146	SINAPI	FITA VEDA ROSCA EM ROLOS DE 18 MM X 10 M (L X C)	Material	UN	0,0210000	R\$ 3,00	R\$ 0,06
Insumo	00013416	SINAPI	TORNEIRA METALICA CROMADA, RETA, DE PAREDE, PARA COZINHA, SEM BICO, SEM AREJADOR, PADRAO POPULAR, 1/2" OU 3/4" (REF 1158)	Material	UN	1,0000000	R\$ 79,34	R\$ 79,34

MO sem LS => R\$ 1,43 LS => R\$ 1,62 MO com LS => R\$ 3,05
Valor do BDI => R\$ 18,47 Valor com BDI => R\$ 101,60

	Código	Banco	Descrição	Tipo	Und	Quant.	Valor Unit	Total
Composição	92543	SINAPI	TRAMA DE MADEIRA COMPOSTA POR TERÇAS PARA TELHADOS DE ATÉ 2 ÁGUAS PARA TELHA ONDULADA DE FIBROCIMENTO, METÁLICA, PLÁSTICA OU TERMOACÚSTICA, INCLUSO TRANSPORTE VERTICAL. AF_07/2019	COBE - COBERTURA	m²	1,0000000	R\$ 23,54	R\$ 23,54
Composição Auxiliar	88239	SINAPI	AJUDANTE DE CARPINTEIRO COM ENCARGOS COMPLEMENTARES	SEDI - SERVIÇOS DIVERSOS	H	0,0650000	R\$ 21,09	R\$ 1,37
Composição Auxiliar	88262	SINAPI	CARPINTEIRO DE FORMAS COM ENCARGOS COMPLEMENTARES	SEDI - SERVIÇOS DIVERSOS	H	0,1180000	R\$ 26,12	R\$ 3,08
Composição Auxiliar	93281	SINAPI	GUINCHO ELÉTRICO DE COLUNA, CAPACIDADE 400 KG, COM MOTO FREIO, MOTOR TRIFÁSICO DE 1,25 CV - CHP DIURNO. AF_03/2016	CHOR - CUSTOS HORÁRIOS DE MÁQUINAS E EQUIPAMENTOS	CHP	0,0046000	R\$ 29,82	R\$ 0,13
Composição Auxiliar	93282	SINAPI	GUINCHO ELÉTRICO DE COLUNA, CAPACIDADE 400 KG, COM MOTO FREIO, MOTOR TRIFÁSICO DE 1,25 CV - CHI DIURNO. AF_03/2016	CHOR - CUSTOS HORÁRIOS DE MÁQUINAS E EQUIPAMENTOS	CHI	0,0064000	R\$ 28,72	R\$ 0,18
Insumo	00004425	SINAPI	VIGA NAO APARELHADA *6 X 12* CM, EM MACARANDUBA/MASSARANDUBA, ANGELIM OU EQUIVALENTE DA REGIAO - BRUTA	Material	M	0,6340000	R\$ 28,87	R\$ 18,30
Insumo	00040568	SINAPI	PREGO DE ACO POLIDO COM CABECA 22 X 48 (4 1/4 X 5)	Material	KG	0,0300000	R\$ 16,26	R\$ 0,48

MO sem LS => R\$ 1,78 LS => R\$ 2,03 MO com LS => R\$ 3,81
Valor do BDI => R\$ 5,23 Valor com BDI => R\$ 28,77

	Código	Banco	Descrição	Tipo	Und	Quant.	Valor Unit	Total
Composição	100205	SINAPI	TRANSPORTE HORIZONTAL COM JERICA DE 60 L, DE MASSA/ GRANEL (UNIDADE: M3XKM). AF_07/2019	SEDI - SERVIÇOS DIVERSOS	M3XKM	1,0000000	R\$ 1.385,25	R\$ 1.385,25

Composição Auxiliar	88316	SINAPI	SERVENTE COM ENCARGOS COMPLEMENTARES	SEDI - SERVIÇOS DIVERSOS	H	68,3065000	R\$ 20,28	R\$ 1.385,25
				MO sem LS =>		R\$ 491,60	LS =>	R\$ 560,32
				Valor do BDI =>		R\$ 307,94	MO com LS =>	R\$ 1.051,92
							Valor com BDI =>	R\$ 1.693,19

	Código	Banco	Descrição	Tipo	Und	Quant.	Valor Unit	Total
Composição	89031	SINAPI	TRATOR DE ESTEIRAS, POTÊNCIA 100 HP, PESO OPERACIONAL 9,4 T, COM LÂMINA 2,19 M3 - CHI DIURNO. AF_06/2014	CHOR - CUSTOS HORÁRIOS DE MÁQUINAS E EQUIPAMENTOS	CHI	1,0000000	R\$ 76,10	R\$ 76,10
Composição Auxiliar	88324	SINAPI	TRATORISTA COM ENCARGOS COMPLEMENTARES	SEDI - SERVIÇOS DIVERSOS	H	1,0000000	R\$ 32,40	R\$ 32,40
Composição Auxiliar	89029	SINAPI	TRATOR DE ESTEIRAS, POTÊNCIA 100 HP, PESO OPERACIONAL 9,4 T, COM LÂMINA 2,19 M3 - DEPRECIACÃO. AF_06/2014	CHOR - CUSTOS HORÁRIOS DE MÁQUINAS E EQUIPAMENTOS	H	1,0000000	R\$ 30,34	R\$ 30,34
Composição Auxiliar	89030	SINAPI	TRATOR DE ESTEIRAS, POTÊNCIA 100 HP, PESO OPERACIONAL 9,4 T, COM LÂMINA 2,19 M3 - JUROS. AF_06/2014	CHOR - CUSTOS HORÁRIOS DE MÁQUINAS E EQUIPAMENTOS	H	1,0000000	R\$ 13,36	R\$ 13,36
				MO sem LS =>		R\$ 13,36	LS =>	R\$ 15,23
				Valor do BDI =>		R\$ 16,91	MO com LS =>	R\$ 28,59
							Valor com BDI =>	R\$ 93,01

	Código	Banco	Descrição	Tipo	Und	Quant.	Valor Unit	Total
Composição	89032	SINAPI	TRATOR DE ESTEIRAS, POTÊNCIA 100 HP, PESO OPERACIONAL 9,4 T, COM LÂMINA 2,19 M3 - CHP DIURNO. AF_06/2014	CHOR - CUSTOS HORÁRIOS DE MÁQUINAS E EQUIPAMENTOS	CHP	1,0000000	R\$ 193,51	R\$ 193,51
Composição Auxiliar	53817	SINAPI	TRATOR DE ESTEIRAS, POTÊNCIA 100 HP, PESO OPERACIONAL 9,4 T, COM LÂMINA 2,19 M3 - MATERIAIS NA OPERAÇÃO. AF_06/2014	CHOR - CUSTOS HORÁRIOS DE MÁQUINAS E EQUIPAMENTOS	H	1,0000000	R\$ 63,16	R\$ 63,16
Composição Auxiliar	5724	SINAPI	TRATOR DE ESTEIRAS, POTÊNCIA 100 HP, PESO OPERACIONAL 9,4 T, COM LÂMINA 2,19 M3 - MANUTENÇÃO. AF_06/2014	CHOR - CUSTOS HORÁRIOS DE MÁQUINAS E EQUIPAMENTOS	H	1,0000000	R\$ 54,25	R\$ 54,25
Composição Auxiliar	88324	SINAPI	TRATORISTA COM ENCARGOS COMPLEMENTARES	SEDI - SERVIÇOS DIVERSOS	H	1,0000000	R\$ 32,40	R\$ 32,40
Composição Auxiliar	89029	SINAPI	TRATOR DE ESTEIRAS, POTÊNCIA 100 HP, PESO OPERACIONAL 9,4 T, COM LÂMINA 2,19 M3 - DEPRECIACÃO. AF_06/2014	CHOR - CUSTOS HORÁRIOS DE MÁQUINAS E EQUIPAMENTOS	H	1,0000000	R\$ 30,34	R\$ 30,34
Composição Auxiliar	89030	SINAPI	TRATOR DE ESTEIRAS, POTÊNCIA 100 HP, PESO OPERACIONAL 9,4 T, COM LÂMINA 2,19 M3 - JUROS. AF_06/2014	CHOR - CUSTOS HORÁRIOS DE MÁQUINAS E EQUIPAMENTOS	H	1,0000000	R\$ 13,36	R\$ 13,36
				MO sem LS =>		R\$ 13,36	LS =>	R\$ 15,23
				Valor do BDI =>		R\$ 43,01	MO com LS =>	R\$ 28,59
							Valor com BDI =>	R\$ 236,52

	Código	Banco	Descrição	Tipo	Und	Quant.	Valor Unit	Total
Composição	89029	SINAPI	TRATOR DE ESTEIRAS, POTÊNCIA 100 HP, PESO OPERACIONAL 9,4 T, COM LÂMINA 2,19 M3 - DEPRECIACÃO. AF_06/2014	CHOR - CUSTOS HORÁRIOS DE MÁQUINAS E EQUIPAMENTOS	H	1,0000000	R\$ 30,34	R\$ 30,34
Insumo	00007622	SINAPI	TRATOR DE ESTEIRAS, POTENCIA DE 100 HP, PESO OPERACIONAL DE 9,4 T, COM LAMINA COM CAPACIDADE DE 2,19 M3	Equipamento para Aquisição Permanente	UN	0,0000311	R\$ 975.783,05	R\$ 30,34
				MO sem LS =>		R\$ 0,00	LS =>	R\$ 0,00
				Valor do BDI =>		R\$ 6,74	MO com LS =>	R\$ 0,00
							Valor com BDI =>	R\$ 37,08

	Código	Banco	Descrição	Tipo	Und	Quant.	Valor Unit	Total
Composição	89030	SINAPI	TRATOR DE ESTEIRAS, POTÊNCIA 100 HP, PESO OPERACIONAL 9,4 T, COM LÂMINA 2,19 M3 - JUROS. AF_06/2014	CHOR - CUSTOS HORÁRIOS DE MÁQUINAS E EQUIPAMENTOS	H	1,0000000	R\$ 13,36	R\$ 13,36
Insumo	00007622	SINAPI	TRATOR DE ESTEIRAS, POTENCIA DE 100 HP, PESO OPERACIONAL DE 9,4 T, COM LAMINA COM CAPACIDADE DE 2,19 M3	Equipamento para Aquisição Permanente	UN	0,0000137	R\$ 975.783,05	R\$ 13,36
				MO sem LS =>		R\$ 0,00	LS =>	R\$ 0,00
				Valor do BDI =>		R\$ 2,96	MO com LS =>	R\$ 0,00
							Valor com BDI =>	R\$ 16,32

	Código	Banco	Descrição	Tipo	Und	Quant.	Valor Unit	Total
Composição	5724	SINAPI	TRATOR DE ESTEIRAS, POTÊNCIA 100 HP, PESO OPERACIONAL 9,4 T, COM LÂMINA 2,19 M3 - MANUTENÇÃO. AF_06/2014	CHOR - CUSTOS HORÁRIOS DE MÁQUINAS E EQUIPAMENTOS	H	1,0000000	R\$ 54,25	R\$ 54,25
Insumo	00007622	SINAPI	TRATOR DE ESTEIRAS, POTENCIA DE 100 HP, PESO OPERACIONAL DE 9,4 T, COM LAMINA COM CAPACIDADE DE 2,19 M3	Equipamento para Aquisição Permanente	UN	0,0000556	R\$ 975.783,05	R\$ 54,25

MO sem LS => R\$ 0,00 LS => R\$ 0,00 MO com LS => R\$ 0,00
Valor do BDI => R\$ 12,05 Valor com BDI => R\$ 66,30

	Código	Banco	Descrição	Tipo	Und	Quant.	Valor Unit	Total
Composição	53817	SINAPI	TRATOR DE ESTEIRAS, POTÊNCIA 100 HP, PESO OPERACIONAL 9,4 T, COM LÂMINA 2,19 M3 - MATERIAIS NA OPERAÇÃO. AF_06/2014	CHOR - CUSTOS HORÁRIOS DE MÁQUINAS E EQUIPAMENTOS	H	1,0000000	R\$ 63,16	R\$ 63,16
Insumo	00004221	SINAPI	OLEO DIESEL COMBUSTIVEL COMUM METROPOLITANO S-10 OU S-500	Material	L	10,4400000	R\$ 6,05	R\$ 63,16

MO sem LS => R\$ 0,00 LS => R\$ 0,00 MO com LS => R\$ 0,00
Valor do BDI => R\$ 14,04 Valor com BDI => R\$ 77,20

	Código	Banco	Descrição	Tipo	Und	Quant.	Valor Unit	Total
Composição	88324	SINAPI	TRATORISTA COM ENCARGOS COMPLEMENTARES	SEDI - SERVIÇOS DIVERSOS	H	1,0000000	R\$ 32,40	R\$ 32,40
Composição Auxiliar	95386	SINAPI	CURSO DE CAPACITAÇÃO PARA TRATORISTA (ENCARGOS COMPLEMENTARES) - HORISTA	SEDI - SERVIÇOS DIVERSOS	H	1,0000000	R\$ 0,37	R\$ 0,37
Insumo	00004230	SINAPI	OPERADOR DE MAQUINAS E TRATORES DIVERSOS - TERRAPLANAGEM (HORISTA)	Mão de Obra	H	1,0000000	R\$ 28,22	R\$ 28,22
Insumo	00037370	SINAPI	ALIMENTACAO - HORISTA (COLETADO CAIXA - ENCARGOS COMPLEMENTARES)	Material	H	1,0000000	R\$ 1,02	R\$ 1,02
Insumo	00037371	SINAPI	TRANSPORTE - HORISTA (COLETADO CAIXA - ENCARGOS COMPLEMENTARES)	Material	H	1,0000000	R\$ 0,57	R\$ 0,57
Insumo	00037372	SINAPI	EXAMES - HORISTA (COLETADO CAIXA - ENCARGOS COMPLEMENTARES)	Material	H	1,0000000	R\$ 1,34	R\$ 1,34
Insumo	00037373	SINAPI	SEGURO - HORISTA (COLETADO CAIXA - ENCARGOS COMPLEMENTARES)	Material	H	1,0000000	R\$ 0,01	R\$ 0,01
Insumo	00043464	SINAPI	FERRAMENTAS - FAMILIA OPERADOR ESCAVADEIRA - HORISTA (ENCARGOS COMPLEMENTARES - COLETADO CAIXA)	Material	H	1,0000000	R\$ 0,01	R\$ 0,01
Insumo	00043488	SINAPI	EPI - FAMILIA OPERADOR ESCAVADEIRA - HORISTA (ENCARGOS COMPLEMENTARES - COLETADO CAIXA)	Material	H	1,0000000	R\$ 0,86	R\$ 0,86

MO sem LS => R\$ 13,36 LS => R\$ 15,23 MO com LS => R\$ 28,59
Valor do BDI => R\$ 7,20 Valor com BDI => R\$ 39,60

	Código	Banco	Descrição	Tipo	Und	Quant.	Valor Unit	Total
Composição	89356	SINAPI	TUBO, PVC, SOLDÁVEL, DN 25MM, INSTALADO EM RAMAL OU SUB-RAMAL DE ÁGUA - FORNECIMENTO E INSTALAÇÃO. AF_06/2022	INHI - INSTALAÇÕES HIDROS SANITÁRIAS	M	1,0000000	R\$ 22,21	R\$ 22,21
Composição Auxiliar	88248	SINAPI	AUXILIAR DE ENCANADOR OU BOMBEIRO HIDRÁULICO COM ENCARGOS COMPLEMENTARES	SEDI - SERVIÇOS DIVERSOS	H	0,3800000	R\$ 20,60	R\$ 7,82
Composição Auxiliar	88267	SINAPI	ENCANADOR OU BOMBEIRO HIDRÁULICO COM ENCARGOS COMPLEMENTARES	SEDI - SERVIÇOS DIVERSOS	H	0,3800000	R\$ 25,73	R\$ 9,77
Insumo	00009868	SINAPI	TUBO PVC, SOLDAVEL, DE 25 MM, AGUA FRIA (NBR-5648)	Material	M	1,0493000	R\$ 4,21	R\$ 4,41
Insumo	00038383	SINAPI	LIXA D'AGUA EM FOLHA, GRAO 100	Material	UN	0,0886000	R\$ 2,45	R\$ 0,21

MO sem LS => R\$ 6,69 LS => R\$ 7,63 MO com LS => R\$ 14,32
Valor do BDI => R\$ 4,93 Valor com BDI => R\$ 27,14

	Código	Banco	Descrição	Tipo	Und	Quant.	Valor Unit	Total	
Composição	5914359	SICRO3	Transporte com caminhão basculante de 10 m³ - rodovia em leito natural		tkm	1,0000000	R\$ 1,17	R\$ 1,17	
A	Código	Banco	Equipamentos	Quantidade	Utilização		Custo Operacional		Custo Horário
					Operativa	Improdutiva	Operativa	Improdutiva	
Insumo	E9579	SICRO3	Caminhão basculante com capacidade de 10 m³ - 188 kW	1,0000000	R\$ 1,00	0,00	286,3036	R\$ 94,19	R\$ 286,30

Custo Horário de Equipamentos => R\$ 286,30

Custo Horário de Execução => R\$ 286,30

Fator de Influencia da Chuva - FIC => R\$ 0,02

Custo do FIC => R\$ 0,02

Produção de Equipe => R\$ 249,00

Custo Unitário de Execução => R\$ 1,15

MO sem LS => R\$ 0,00 LS => R\$ 0,00 MO com LS => R\$ 0,00

Valor do BDI => R\$ 0,26 Valor com BDI => R\$ 1,43

	Código	Banco	Descrição	Tipo	Und	Quant.	Valor Unit	Total	
Composição	5914374	SICRO3	Transporte com caminhão basculante de 10 m³ - rodovia em revestimento primário		tkm	1,0000000	R\$ 0,93	R\$ 0,93	
A	Código	Banco	Equipamentos	Quantidade	Utilização		Custo Operacional		Custo Horário
					Operativa	Improdutiva	Operativa	Improdutiva	
Insumo	E9579	SICRO3	Caminhão basculante com capacidade de 10 m³ - 188 kW	1,0000000	R\$ 1,00	0,00	286,3036	R\$ 94,19	R\$ 286,30

Custo Horário de Equipamentos => R\$ 286,30

Custo Horário de Execução => R\$ 286,30

Fator de Influencia da Chuva - FIC => R\$ 0,02

Custo do FIC => R\$ 0,02

Produção de Equipe => R\$ 311,25

Custo Unitário de Execução => R\$ 0,92

MO sem LS => R\$ 0,00 LS => R\$ 0,00 MO com LS => R\$ 0,00

Valor do BDI => R\$ 0,20 Valor com BDI => R\$ 1,13

	Código	Banco	Descrição	Tipo	Und	Quant.	Valor Unit	Total	
Composição	5914389	SICRO3	Transporte com caminhão basculante de 10 m³ - rodovia pavimentada		tkm	1,0000000	R\$ 0,77	R\$ 0,77	
A	Código	Banco	Equipamentos	Quantidade	Utilização		Custo Operacional		Custo Horário
					Operativa	Improdutiva	Operativa	Improdutiva	
Insumo	E9579	SICRO3	Caminhão basculante com capacidade de 10 m³ - 188 kW	1,0000000	R\$ 1,00	0,00	286,3036	R\$ 94,19	R\$ 286,30

Custo Horário de Equipamentos => R\$ 286,30

Custo Horário de Execução => R\$ 286,30

Fator de Influencia da Chuva - FIC => R\$ 0,00

Custo do FIC => R\$ 0,00

Produção de Equipe => R\$ 373,50

MO sem LS => R\$ 0,00 LS => R\$ 0,00 MO com LS => R\$ 0,00
Valor do BDI => R\$ 0,17 Valor com BDI => R\$ 0,94

	Código	Banco	Descrição	Tipo	Und	Quant.	Valor Unit	Total	
Composição	5914449	SICRO3	Transporte com caminhão carroceria de 15 t - rodovia em leito natural		tkm	1,0000000	R\$ 1,09	R\$ 1,09	
A	Código	Banco	Equipamentos	Quantidade	Utilização		Custo Operacional		Custo Horário
					Operativa	Improdutiva	Operativa	Improdutiva	
Insumo	E9592	SICRO3	Caminhão carroceria com capacidade de 15 t - 188 kW	1,0000000	R\$ 1,00	0,00	265,6363	R\$ 83,72	R\$ 265,64

Custo Horário de Equipamentos => R\$ 265,64
Custo Horário de Execução => R\$ 265,64
Fator de Influencia da Chuva - FIC => R\$ 0,02
Custo do FIC => R\$ 0,02
Produção de Equipe => R\$ 248,59

MO sem LS => R\$ 0,00 LS => R\$ 0,00 MO com LS => R\$ 0,00
Valor do BDI => R\$ 0,24 Valor com BDI => R\$ 1,33

	Código	Banco	Descrição	Tipo	Und	Quant.	Valor Unit	Total	
Composição	5914464	SICRO3	Transporte com caminhão carroceria de 15 t - rodovia em revestimento primário		tkm	1,0000000	R\$ 0,87	R\$ 0,87	
A	Código	Banco	Equipamentos	Quantidade	Utilização		Custo Operacional		Custo Horário
					Operativa	Improdutiva	Operativa	Improdutiva	
Insumo	E9592	SICRO3	Caminhão carroceria com capacidade de 15 t - 188 kW	1,0000000	R\$ 1,00	0,00	265,6363	R\$ 83,72	R\$ 265,64

Custo Horário de Equipamentos => R\$ 265,64
Custo Horário de Execução => R\$ 265,64
Fator de Influencia da Chuva - FIC => R\$ 0,02
Custo do FIC => R\$ 0,01
Produção de Equipe => R\$ 310,73
Custo Unitário de Execução => R\$ 0,85

MO sem LS => R\$ 0,00 LS => R\$ 0,00 MO com LS => R\$ 0,00
Valor do BDI => R\$ 0,19 Valor com BDI => R\$ 1,06

	Código	Banco	Descrição	Tipo	Und	Quant.	Valor Unit	Total	
Composição	5914479	SICRO3	Transporte com caminhão carroceria de 15 t - rodovia pavimentada		tkm	1,0000000	R\$ 0,71	R\$ 0,71	
A	Código	Banco	Equipamentos	Quantidade	Utilização		Custo Operacional		Custo Horário
					Operativa	Improdutiva	Operativa	Improdutiva	
Insumo	E9592	SICRO3	Caminhão carroceria com capacidade de 15 t - 188 kW	1,0000000	R\$ 1,00	0,00	265,6363	R\$ 83,72	R\$ 265,64

Custo Horário de Equipamentos => R\$ 265,64
Custo Horário de Execução => R\$ 265,64
Fator de Influencia da Chuva - FIC => R\$ 0,00

Custo do FIC => R\$ 0,00

Produção de Equipe => R\$ 372,88

Custo Unitário de Execução => R\$ 0,71

MO sem LS => R\$ 0,00 LS => R\$ 0,00 MO com LS => R\$ 0,00

Valor do BDI => R\$ 0,15 Valor com BDI => R\$ 0,86

	Código	Banco	Descrição	Tipo	Und	Quant.	Valor Unit	Total
Composição	95122	SINAPI	USINA MISTURADORA DE SOLOS, CAPACIDADE DE 200 A 500 TON/H, POTENCIA 75KW - CHI DIURNO. AF_07/2016	CHOR - CUSTOS HORÁRIOS DE MÁQUINAS E EQUIPAMENTOS	CHI	1,0000000	R\$ 225,68	R\$ 225,68
Composição Auxiliar	88304	SINAPI	OPERADOR DE USINA DE ASFALTO, DE SOLOS OU DE CONCRETO COM ENCARGOS COMPLEMENTARES	SEDI - SERVIÇOS DIVERSOS	H	1,0000000	R\$ 39,69	R\$ 39,69
Composição Auxiliar	88316	SINAPI	SERVENTE COM ENCARGOS COMPLEMENTARES	SEDI - SERVIÇOS DIVERSOS	H	4,0000000	R\$ 20,28	R\$ 81,12
Composição Auxiliar	95118	SINAPI	USINA MISTURADORA DE SOLOS, CAPACIDADE DE 200 A 500 TON/H, POTENCIA 75KW - DEPRECIÇÃO. AF_07/2016	CHOR - CUSTOS HORÁRIOS DE MÁQUINAS E EQUIPAMENTOS	H	1,0000000	R\$ 80,15	R\$ 80,15
Composição Auxiliar	95119	SINAPI	USINA MISTURADORA DE SOLOS, CAPACIDADE DE 200 A 500 TON/H, POTENCIA 75KW - JUROS. AF_07/2016	CHOR - CUSTOS HORÁRIOS DE MÁQUINAS E EQUIPAMENTOS	H	1,0000000	R\$ 24,72	R\$ 24,72

MO sem LS => R\$ 45,56 LS => R\$ 51,92 MO com LS => R\$ 97,48

Valor do BDI => R\$ 50,16 Valor com BDI => R\$ 275,84

	Código	Banco	Descrição	Tipo	Und	Quant.	Valor Unit	Total
Composição	95121	SINAPI	USINA MISTURADORA DE SOLOS, CAPACIDADE DE 200 A 500 TON/H, POTENCIA 75KW - CHP DIURNO. AF_07/2016	CHOR - CUSTOS HORÁRIOS DE MÁQUINAS E EQUIPAMENTOS	CHP	1,0000000	R\$ 374,57	R\$ 374,57
Composição Auxiliar	5707	SINAPI	USINA MISTURADORA DE SOLOS, CAPACIDADE DE 200 A 500 TON/H, POTENCIA 75KW - MANUTENÇÃO. AF_07/2016	CHOR - CUSTOS HORÁRIOS DE MÁQUINAS E EQUIPAMENTOS	H	1,0000000	R\$ 87,69	R\$ 87,69
Composição Auxiliar	88304	SINAPI	OPERADOR DE USINA DE ASFALTO, DE SOLOS OU DE CONCRETO COM ENCARGOS COMPLEMENTARES	SEDI - SERVIÇOS DIVERSOS	H	1,0000000	R\$ 39,69	R\$ 39,69
Composição Auxiliar	88316	SINAPI	SERVENTE COM ENCARGOS COMPLEMENTARES	SEDI - SERVIÇOS DIVERSOS	H	4,0000000	R\$ 20,28	R\$ 81,12
Composição Auxiliar	95118	SINAPI	USINA MISTURADORA DE SOLOS, CAPACIDADE DE 200 A 500 TON/H, POTENCIA 75KW - DEPRECIÇÃO. AF_07/2016	CHOR - CUSTOS HORÁRIOS DE MÁQUINAS E EQUIPAMENTOS	H	1,0000000	R\$ 80,15	R\$ 80,15
Composição Auxiliar	95119	SINAPI	USINA MISTURADORA DE SOLOS, CAPACIDADE DE 200 A 500 TON/H, POTENCIA 75KW - JUROS. AF_07/2016	CHOR - CUSTOS HORÁRIOS DE MÁQUINAS E EQUIPAMENTOS	H	1,0000000	R\$ 24,72	R\$ 24,72
Composição Auxiliar	95120	SINAPI	USINA MISTURADORA DE SOLOS, CAPACIDADE DE 200 A 500 TON/H, POTENCIA 75KW - MATERIAIS NA OPERAÇÃO. AF_07/2016	CHOR - CUSTOS HORÁRIOS DE MÁQUINAS E EQUIPAMENTOS	H	1,0000000	R\$ 61,20	R\$ 61,20

MO sem LS => R\$ 45,56 LS => R\$ 51,92 MO com LS => R\$ 97,48

Valor do BDI => R\$ 83,26 Valor com BDI => R\$ 457,83

	Código	Banco	Descrição	Tipo	Und	Quant.	Valor Unit	Total
Composição	95118	SINAPI	USINA MISTURADORA DE SOLOS, CAPACIDADE DE 200 A 500 TON/H, POTENCIA 75KW - DEPRECIÇÃO. AF_07/2016	CHOR - CUSTOS HORÁRIOS DE MÁQUINAS E EQUIPAMENTOS	H	1,0000000	R\$ 80,15	R\$ 80,15
Insumo	00009921	SINAPI	USINA MISTURADORA DE SOLOS, DOSADORES TRIPLOS, CALHA VIBRATORIA CAPACIDADE DE 200 A 500 T/H, POTENCIA DE 75 KW	Equipamento para Aquisição Permanente	UN	0,0000457	R\$ 1.753.880,82	R\$ 80,15

MO sem LS => R\$ 0,00 LS => R\$ 0,00 MO com LS => R\$ 0,00

Valor do BDI => R\$ 17,81 Valor com BDI => R\$ 97,96

	Código	Banco	Descrição	Tipo	Und	Quant.	Valor Unit	Total
Composição	95119	SINAPI	USINA MISTURADORA DE SOLOS, CAPACIDADE DE 200 A 500 TON/H, POTENCIA 75KW - JUROS. AF_07/2016	CHOR - CUSTOS HORÁRIOS DE MÁQUINAS E EQUIPAMENTOS	H	1,0000000	R\$ 24,72	R\$ 24,72
Insumo	00009921	SINAPI	USINA MISTURADORA DE SOLOS, DOSADORES TRIPLOS, CALHA VIBRATORIA CAPACIDADE DE 200 A 500 T/H, POTENCIA DE 75 KW	Equipamento para Aquisição Permanente	UN	0,0000141	R\$ 1.753.880,82	R\$ 24,72

MO sem LS => R\$ 0,00 LS => R\$ 0,00 MO com LS => R\$ 0,00

				Valor do BDI =>	R\$ 5,49			Valor com BDI =>	R\$ 30,21
	Código	Banco	Descrição	Tipo	Und	Quant.	Valor Unit	Total	
Composição	5707	SINAPI	USINA MISTURADORA DE SOLOS, CAPACIDADE DE 200 A 500 TON/H, POTENCIA 75KW - MANUTENÇÃO. AF_07/2016	CHOR - CUSTOS HORÁRIOS DE MÁQUINAS E EQUIPAMENTOS	H	1,0000000	R\$ 87,69	R\$ 87,69	
Insumo	00009921	SINAPI	USINA MISTURADORA DE SOLOS, DOSADORES TRIPLOS, CALHA VIBRATORIA CAPACIDADE DE 200 A 500 T/H, POTENCIA DE 75 KW	Equipamento para Aquisição Permanente	UN	0,0000500	R\$ 1.753.880,82	R\$ 87,69	
				MO sem LS =>	R\$ 0,00	LS =>	R\$ 0,00	MO com LS =>	R\$ 0,00
				Valor do BDI =>	R\$ 19,49			Valor com BDI =>	R\$ 107,18
	Código	Banco	Descrição	Tipo	Und	Quant.	Valor Unit	Total	
Composição	95120	SINAPI	USINA MISTURADORA DE SOLOS, CAPACIDADE DE 200 A 500 TON/H, POTENCIA 75KW - MATERIAIS NA OPERAÇÃO. AF_07/2016	CHOR - CUSTOS HORÁRIOS DE MÁQUINAS E EQUIPAMENTOS	H	1,0000000	R\$ 61,20	R\$ 61,20	
Insumo	00002705	SINAPI	ENERGIA ELETRICA ATE 2000 KWH INDUSTRIAL, SEM DEMANDA	Franquia	KWH	63,7500000	R\$ 0,96	R\$ 61,20	
				MO sem LS =>	R\$ 0,00	LS =>	R\$ 0,00	MO com LS =>	R\$ 0,00
				Valor do BDI =>	R\$ 13,60			Valor com BDI =>	R\$ 74,80
	Código	Banco	Descrição	Tipo	Und	Quant.	Valor Unit	Total	
Composição	96393	SINAPI	USINAGEM DE BRITA GRADUADA SIMPLES. AF_03/2020	PAVI - PAVIMENTAÇÃO	m³	1,0000000	R\$ 165,87	R\$ 165,87	
Composição Auxiliar	5940	SINAPI	PÁ CARREGADEIRA SOBRE RODAS, POTÊNCIA LÍQUIDA 128 HP, CAPACIDADE DA CAÇAMBA 1,7 A 2,8 M3, PESO OPERACIONAL 11632 KG - CHP DIURNO. AF_06/2014	CHOR - CUSTOS HORÁRIOS DE MÁQUINAS E EQUIPAMENTOS	CHP	0,0120000	R\$ 184,57	R\$ 2,21	
Composição Auxiliar	5942	SINAPI	PÁ CARREGADEIRA SOBRE RODAS, POTÊNCIA LÍQUIDA 128 HP, CAPACIDADE DA CAÇAMBA 1,7 A 2,8 M3, PESO OPERACIONAL 11632 KG - CHI DIURNO. AF_06/2014	CHOR - CUSTOS HORÁRIOS DE MÁQUINAS E EQUIPAMENTOS	CHI	0,0042000	R\$ 77,10	R\$ 0,32	
Composição Auxiliar	88316	SINAPI	SERVENTE COM ENCARGOS COMPLEMENTARES	SEDI - SERVIÇOS DIVERSOS	H	0,0162000	R\$ 20,28	R\$ 0,32	
Composição Auxiliar	90776	SINAPI	ENCARREGADO GERAL COM ENCARGOS COMPLEMENTARES	SEDI - SERVIÇOS DIVERSOS	H	0,0081000	R\$ 36,14	R\$ 0,29	
Composição Auxiliar	93427	SINAPI	GRUPO GERADOR ESTACIONÁRIO, POTÊNCIA 150 KVA, MOTOR A DIESEL- CHP DIURNO. AF_03/2016	CHOR - CUSTOS HORÁRIOS DE MÁQUINAS E EQUIPAMENTOS	CHP	0,0063000	R\$ 176,50	R\$ 1,11	
Composição Auxiliar	95121	SINAPI	USINA MISTURADORA DE SOLOS, CAPACIDADE DE 200 A 500 TON/H, POTENCIA 75KW - CHP DIURNO. AF_07/2016	CHOR - CUSTOS HORÁRIOS DE MÁQUINAS E EQUIPAMENTOS	CHP	0,0063000	R\$ 374,57	R\$ 2,35	
Composição Auxiliar	95122	SINAPI	USINA MISTURADORA DE SOLOS, CAPACIDADE DE 200 A 500 TON/H, POTENCIA 75KW - CHI DIURNO. AF_07/2016	CHOR - CUSTOS HORÁRIOS DE MÁQUINAS E EQUIPAMENTOS	CHI	0,0018000	R\$ 225,68	R\$ 0,40	
Insumo	00004718	SINAPI	PEDRA BRITADA N. 2 (19 A 38 MM) POSTO PEDREIRA/FORNECEDOR, SEM FRETE	Material	m³	0,2606000	R\$ 105,03	R\$ 27,37	
Insumo	00004720	SINAPI	PEDRA BRITADA N. 0, OU PEDRISCO (4,8 A 9,5 MM) POSTO PEDREIRA/FORNECEDOR, SEM FRETE	Material	m³	0,5308000	R\$ 120,62	R\$ 64,02	
Insumo	00004721	SINAPI	PEDRA BRITADA N. 1 (9,5 A 19 MM) POSTO PEDREIRA/FORNECEDOR, SEM FRETE	Material	m³	0,1470000	R\$ 104,48	R\$ 15,35	
Insumo	00004741	SINAPI	PO DE PEDRA (POSTO PEDREIRA/FORNECEDOR, SEM FRETE)	Material	m³	0,5283000	R\$ 98,69	R\$ 52,13	
				MO sem LS =>	R\$ 0,82	LS =>	R\$ 0,94	MO com LS =>	R\$ 1,76
				Valor do BDI =>	R\$ 36,87			Valor com BDI =>	R\$ 202,74
	Código	Banco	Descrição	Tipo	Und	Quant.	Valor Unit	Total	
Composição	86888	SINAPI	VASO SANITÁRIO SIFONADO COM CAIXA ACOPLADA LOUÇA BRANCA - FORNECIMENTO E INSTALAÇÃO. AF_01/2020	INHI - INSTALAÇÕES HIDROS SANITÁRIAS	UN	1,0000000	R\$ 479,05	R\$ 479,05	
Composição Auxiliar	88267	SINAPI	ENCANADOR OU BOMBEIRO HIDRÁULICO COM ENCARGOS COMPLEMENTARES	SEDI - SERVIÇOS DIVERSOS	H	0,7791000	R\$ 25,73	R\$ 20,04	
Composição Auxiliar	88316	SINAPI	SERVENTE COM ENCARGOS COMPLEMENTARES	SEDI - SERVIÇOS DIVERSOS	H	0,4384000	R\$ 20,28	R\$ 8,89	

Insumo	00004384	SINAPI	PARAFUSO NIQUELADO COM ACABAMENTO CROMADO PARA FIXAR PEÇA SANITARIA, INCLUI PORCA CEGA, ARRUELA E BUCHA DE NYLON TAMANHO S-10	Material	UN	2,0000000	R\$ 38,23	R\$ 76,46
Insumo	00006138	SINAPI	ANEL DE VEDACAO, PVC FLEXIVEL, 100 MM, PARA SAIDA DE BACIA / VASO SANITARIO	Material	UN	1,0000000	R\$ 10,03	R\$ 10,03
Insumo	00010422	SINAPI	BACIA SANITARIA (VASO) COM CAIXA ACOPLADA, SIFAO APARENTE, DE LOUCA BRANCA (SEM ASSENTO)	Material	UN	1,0000000	R\$ 353,28	R\$ 353,28
Insumo	00037329	SINAPI	REJUNTE EPOXI, QUALQUER COR	Material	KG	0,0881000	R\$ 117,49	R\$ 10,35

MO sem LS => R\$ 10,95 LS => R\$ 12,48 MO com LS => R\$ 23,43
 Valor do BDI => R\$ 106,49 Valor com BDI => R\$ 585,54

	Código	Banco	Descrição	Tipo	Und	Quant.	Valor Unit	Total
Composição	90587	SINAPI	VIBRADOR DE IMERSÃO, DIÂMETRO DE PONTEIRA 45MM, MOTOR ELÉTRICO TRIFÁSICO POTÊNCIA DE 2 CV - CHI DIURNO. AF_06/2015	CHOR - CUSTOS HORÁRIOS DE MÁQUINAS E EQUIPAMENTOS	CHI	1,0000000	R\$ 0,53	R\$ 0,53
Composição Auxiliar	90582	SINAPI	VIBRADOR DE IMERSÃO, DIÂMETRO DE PONTEIRA 45MM, MOTOR ELÉTRICO TRIFÁSICO POTÊNCIA DE 2 CV - DEPRECIÇÃO. AF_06/2015	CHOR - CUSTOS HORÁRIOS DE MÁQUINAS E EQUIPAMENTOS	H	1,0000000	R\$ 0,43	R\$ 0,43
Composição Auxiliar	90583	SINAPI	VIBRADOR DE IMERSÃO, DIÂMETRO DE PONTEIRA 45MM, MOTOR ELÉTRICO TRIFÁSICO POTÊNCIA DE 2 CV - JUROS. AF_06/2015	CHOR - CUSTOS HORÁRIOS DE MÁQUINAS E EQUIPAMENTOS	H	1,0000000	R\$ 0,10	R\$ 0,10

MO sem LS => R\$ 0,00 LS => R\$ 0,00 MO com LS => R\$ 0,00
 Valor do BDI => R\$ 0,11 Valor com BDI => R\$ 0,64

	Código	Banco	Descrição	Tipo	Und	Quant.	Valor Unit	Total
Composição	90586	SINAPI	VIBRADOR DE IMERSÃO, DIÂMETRO DE PONTEIRA 45MM, MOTOR ELÉTRICO TRIFÁSICO POTÊNCIA DE 2 CV - CHP DIURNO. AF_06/2015	CHOR - CUSTOS HORÁRIOS DE MÁQUINAS E EQUIPAMENTOS	CHP	1,0000000	R\$ 1,35	R\$ 1,35
Composição Auxiliar	90582	SINAPI	VIBRADOR DE IMERSÃO, DIÂMETRO DE PONTEIRA 45MM, MOTOR ELÉTRICO TRIFÁSICO POTÊNCIA DE 2 CV - DEPRECIÇÃO. AF_06/2015	CHOR - CUSTOS HORÁRIOS DE MÁQUINAS E EQUIPAMENTOS	H	1,0000000	R\$ 0,43	R\$ 0,43
Composição Auxiliar	90583	SINAPI	VIBRADOR DE IMERSÃO, DIÂMETRO DE PONTEIRA 45MM, MOTOR ELÉTRICO TRIFÁSICO POTÊNCIA DE 2 CV - JUROS. AF_06/2015	CHOR - CUSTOS HORÁRIOS DE MÁQUINAS E EQUIPAMENTOS	H	1,0000000	R\$ 0,10	R\$ 0,10
Composição Auxiliar	90584	SINAPI	VIBRADOR DE IMERSÃO, DIÂMETRO DE PONTEIRA 45MM, MOTOR ELÉTRICO TRIFÁSICO POTÊNCIA DE 2 CV - MANUTENÇÃO. AF_06/2015	CHOR - CUSTOS HORÁRIOS DE MÁQUINAS E EQUIPAMENTOS	H	1,0000000	R\$ 0,33	R\$ 0,33
Composição Auxiliar	90585	SINAPI	VIBRADOR DE IMERSÃO, DIÂMETRO DE PONTEIRA 45MM, MOTOR ELÉTRICO TRIFÁSICO POTÊNCIA DE 2 CV - MATERIAIS NA OPERAÇÃO. AF_06/2015	CHOR - CUSTOS HORÁRIOS DE MÁQUINAS E EQUIPAMENTOS	H	1,0000000	R\$ 0,49	R\$ 0,49

MO sem LS => R\$ 0,00 LS => R\$ 0,00 MO com LS => R\$ 0,00
 Valor do BDI => R\$ 0,30 Valor com BDI => R\$ 1,65

	Código	Banco	Descrição	Tipo	Und	Quant.	Valor Unit	Total
Composição	90582	SINAPI	VIBRADOR DE IMERSÃO, DIÂMETRO DE PONTEIRA 45MM, MOTOR ELÉTRICO TRIFÁSICO POTÊNCIA DE 2 CV - DEPRECIÇÃO. AF_06/2015	CHOR - CUSTOS HORÁRIOS DE MÁQUINAS E EQUIPAMENTOS	H	1,0000000	R\$ 0,43	R\$ 0,43
Insumo	00013896	SINAPI	VIBRADOR DE IMERSAO, DIAMETRO DA PONTEIRA DE *45* MM, COM MOTOR ELETRICO TRIFASICO DE 2 HP (2 CV)	Equipamento para Aquisição Permanente	UN	0,0001280	R\$ 3.390,99	R\$ 0,43

MO sem LS => R\$ 0,00 LS => R\$ 0,00 MO com LS => R\$ 0,00
 Valor do BDI => R\$ 0,09 Valor com BDI => R\$ 0,52

	Código	Banco	Descrição	Tipo	Und	Quant.	Valor Unit	Total
--	--------	-------	-----------	------	-----	--------	------------	-------

Composição	90583	SINAPI	VIBRADOR DE IMERSÃO, DIÂMETRO DE PONTEIRA 45MM, MOTOR ELÉTRICO TRIFÁSICO POTÊNCIA DE 2 CV - JUROS. AF_06/2015	CHOR - CUSTOS HORÁRIOS DE MÁQUINAS E EQUIPAMENTOS	H	1,0000000	R\$ 0,10	R\$ 0,10	
Insumo	00013896	SINAPI	VIBRADOR DE IMERSAO, DIAMETRO DA PONTEIRA DE *45* MM, COM MOTOR ELETRICO TRIFASICO DE 2 HP (2 CV)	Equipamento para Aquisição Permanente	UN	0,0000296	R\$ 3.390,99	R\$ 0,10	
				MO sem LS =>	R\$ 0,00	LS =>	R\$ 0,00	MO com LS =>	R\$ 0,00
				Valor do BDI =>	R\$ 0,02			Valor com BDI =>	R\$ 0,12

	Código	Banco	Descrição	Tipo	Und	Quant.	Valor Unit	Total	
Composição	90584	SINAPI	VIBRADOR DE IMERSÃO, DIÂMETRO DE PONTEIRA 45MM, MOTOR ELÉTRICO TRIFÁSICO POTÊNCIA DE 2 CV - MANUTENÇÃO. AF_06/2015	CHOR - CUSTOS HORÁRIOS DE MÁQUINAS E EQUIPAMENTOS	H	1,0000000	R\$ 0,33	R\$ 0,33	
Insumo	00013896	SINAPI	VIBRADOR DE IMERSAO, DIAMETRO DA PONTEIRA DE *45* MM, COM MOTOR ELETRICO TRIFASICO DE 2 HP (2 CV)	Equipamento para Aquisição Permanente	UN	0,0001000	R\$ 3.390,99	R\$ 0,33	
				MO sem LS =>	R\$ 0,00	LS =>	R\$ 0,00	MO com LS =>	R\$ 0,00
				Valor do BDI =>	R\$ 0,07			Valor com BDI =>	R\$ 0,40

	Código	Banco	Descrição	Tipo	Und	Quant.	Valor Unit	Total	
Composição	90585	SINAPI	VIBRADOR DE IMERSÃO, DIÂMETRO DE PONTEIRA 45MM, MOTOR ELÉTRICO TRIFÁSICO POTÊNCIA DE 2 CV - MATERIAIS NA OPERAÇÃO. AF_06/2015	CHOR - CUSTOS HORÁRIOS DE MÁQUINAS E EQUIPAMENTOS	H	1,0000000	R\$ 0,49	R\$ 0,49	
Insumo	00002705	SINAPI	ENERGIA ELETRICA ATE 2000 KWH INDUSTRIAL, SEM DEMANDA	Franquia	KWH	0,5200000	R\$ 0,96	R\$ 0,49	
				MO sem LS =>	R\$ 0,00	LS =>	R\$ 0,00	MO com LS =>	R\$ 0,00
				Valor do BDI =>	R\$ 0,10			Valor com BDI =>	R\$ 0,59

	Código	Banco	Descrição	Tipo	Und	Quant.	Valor Unit	Total	
Composição	88325	SINAPI	VIDRACEIRO COM ENCARGOS COMPLEMENTARES	SEDI - SERVIÇOS DIVERSOS	H	1,0000000	R\$ 21,23	R\$ 21,23	
Composição Auxiliar	95387	SINAPI	CURSO DE CAPACITAÇÃO PARA VIDRACEIRO (ENCARGOS COMPLEMENTARES) - HORISTA	SEDI - SERVIÇOS DIVERSOS	H	1,0000000	R\$ 0,27	R\$ 0,27	
Insumo	00010489	SINAPI	VIDRACEIRO (HORISTA)	Mão de Obra	H	1,0000000	R\$ 15,96	R\$ 15,96	
Insumo	00037370	SINAPI	ALIMENTACAO - HORISTA (COLETADO CAIXA - ENCARGOS COMPLEMENTARES)	Material	H	1,0000000	R\$ 1,02	R\$ 1,02	
Insumo	00037371	SINAPI	TRANSPORTE - HORISTA (COLETADO CAIXA - ENCARGOS COMPLEMENTARES)	Material	H	1,0000000	R\$ 0,57	R\$ 0,57	
Insumo	00037372	SINAPI	EXAMES - HORISTA (COLETADO CAIXA - ENCARGOS COMPLEMENTARES)	Material	H	1,0000000	R\$ 1,34	R\$ 1,34	
Insumo	00037373	SINAPI	SEGURO - HORISTA (COLETADO CAIXA - ENCARGOS COMPLEMENTARES)	Material	H	1,0000000	R\$ 0,01	R\$ 0,01	
Insumo	00043465	SINAPI	FERRAMENTAS - FAMILIA PEDREIRO - HORISTA (ENCARGOS COMPLEMENTARES - COLETADO CAIXA)	Material	H	1,0000000	R\$ 0,82	R\$ 0,82	
Insumo	00043489	SINAPI	EPI - FAMILIA PEDREIRO - HORISTA (ENCARGOS COMPLEMENTARES - COLETADO CAIXA)	Material	H	1,0000000	R\$ 1,24	R\$ 1,24	
				MO sem LS =>	R\$ 7,58	LS =>	R\$ 8,65	MO com LS =>	R\$ 16,23
				Valor do BDI =>	R\$ 4,71			Valor com BDI =>	R\$ 25,94

	Código	Banco	Descrição	Tipo	Und	Quant.	Valor Unit	Total
Composição	86878	SINAPI	VÁLVULA EM METAL CROMADO TIPO AMERICANA 3.1/2" X 1.1/2" PARA PIA - FORNECIMENTO E INSTALAÇÃO. AF_01/2020	INHI - INSTALAÇÕES HIDROS SANITÁRIAS	UN	1,0000000	R\$ 101,31	R\$ 101,31
Composição Auxiliar	88267	SINAPI	ENCANADOR OU BOMBEIRO HIDRÁULICO COM ENCARGOS COMPLEMENTARES	SEDI - SERVIÇOS DIVERSOS	H	0,1740000	R\$ 25,73	R\$ 4,47
Composição Auxiliar	88316	SINAPI	SERVENTE COM ENCARGOS COMPLEMENTARES	SEDI - SERVIÇOS DIVERSOS	H	0,0548000	R\$ 20,28	R\$ 1,11

Insumo	00003146	SINAPI	FITA VEDA ROSCA EM ROLOS DE 18 MM X 10 M (L X C)	Material	UN	0,0480000	R\$ 3,00	R\$ 0,14
Insumo	00006157	SINAPI	VALVULA EM METAL CROMADO PARA PIA AMERICANA 3.1/2 X 1.1/2"	Material	UN	1,0000000	R\$ 95,59	R\$ 95,59

MO sem LS => R\$ 2,13 LS => R\$ 2,43 MO com LS => R\$ 4,56
 Valor do BDI => R\$ 22,52 Valor com BDI => R\$ 123,83

	Código	Banco	Descrição	Tipo	Und	Quant.	Valor Unit	Total
Composição	86879	SINAPI	VÁLVULA EM PLÁSTICO 1" PARA PIA, TANQUE OU LAVATÓRIO, COM OU SEM LADRÃO - FORNECIMENTO E INSTALAÇÃO. AF_01/2020	INHI - INSTALAÇÕES HIDROS SANITÁRIAS	UN	1,0000000	R\$ 9,56	R\$ 9,56
Composição Auxiliar	88267	SINAPI	ENCANADOR OU BOMBEIRO HIDRÁULICO COM ENCARGOS COMPLEMENTARES	SEDI - SERVIÇOS DIVERSOS	H	0,1232000	R\$ 25,73	R\$ 3,16
Composição Auxiliar	88316	SINAPI	SERVEnte COM ENCARGOS COMPLEMENTARES	SEDI - SERVIÇOS DIVERSOS	H	0,0388000	R\$ 20,28	R\$ 0,78
Insumo	00003146	SINAPI	FITA VEDA ROSCA EM ROLOS DE 18 MM X 10 M (L X C)	Material	UN	0,0332000	R\$ 3,00	R\$ 0,09
Insumo	00006153	SINAPI	VALVULA EM PLASTICO BRANCO PARA TANQUE OU LAVATORIO 1 ", SEM UNHO E SEM LADRAO	Material	UN	1,0000000	R\$ 5,53	R\$ 5,53

MO sem LS => R\$ 1,50 LS => R\$ 1,72 MO com LS => R\$ 3,22
 Valor do BDI => R\$ 2,12 Valor com BDI => R\$ 11,68

Total sem BDI R\$ 1.378.560,38
Total do BDI R\$ 306.341,47
Total Geral R\$ 1.684.901,85



Documento assinado digitalmente
 SEBASTIANA DANIELLY DA SILVA
 Data: 14/02/2025 11:23:39-0300
 Verifique em <https://validar.iti.gov.br>

Sebastiana Danielly da Silva
 Engenheira Civil
 CREA/PE 181.755.920-6



Obra
 Contratação de Empresa Especializada para a Construção de 01(uma) Unidade Básica de Saúde Projeto Padronizado - Tipo 1 – Ministério da Saúde no Município de Alinho/PE


Bancos
 SINAPI - 06/2024 - Pernambuco

B.D.I.
 22,23%

Encargos Sociais
 Não Desonerado:
 Horista: 113,98%
 Mensalista: 70,00%

Cronograma Físico e Financeiro

Item	Descrição	Total Por Etapa	30 DIAS	60 DIAS	90 DIAS	120 DIAS	150 DIAS	180 DIAS	210 DIAS	240 DIAS	270 DIAS	300 DIAS	330 DIAS	360 DIAS
1	ADMINISTRAÇÃO LOCAL	100,00%	12,17%	12,65%	12,58%	12,36%	13,11%	15,95%	9,23%	3,53%	2,93%	2,11%	1,48%	1,90%
		56.823,84	6.915,46	7.188,22	7.148,44	7.023,43	7.449,61	9.063,40	5.244,84	2.005,88	1.664,94	1.198,98	840,99	1.079,65
2	SERVIÇOS PRELIMINARES	100,00%	80,00%	20,00%										
		82.304,21	65.843,37	16.460,84										
3	MOVIMENTAÇÃO EM TERRAS	100,00%	40,00%	20,00%	40,00%									
		86.739,28	34.695,71	17.347,86	34.695,71									
4	COBERTURA	100,00%					50,00%	50,00%						
		140.937,00					70.468,50	70.468,50						
5	INFRAESTRUTURA/SUPERESTRUTURA	100,00%	20,00%	30,00%	30,00%	20,00%								
		487.763,28	97.552,66	146.328,98	146.328,98	97.552,66								
6	ALVENARIA	100,00%		20,00%	10,00%	20,00%	10,00%	20,00%	20,00%					
		129.252,04		25.850,41	12.925,20	25.850,41	12.925,20	25.850,41	25.850,41					
7	IMPERMEABILIZAÇÃO	100,00%			50,00%					50,00%				
		21.678,31			10.839,16					10.839,16				
8	REVESTIMENTOS	100,00%				20,00%	30,00%	30,00%	20,00%					
		388.986,79				77.797,36	116.696,04	116.696,04	77.797,36					
9	ESQUADRIAS	100,00%					20,00%	20,00%	20,00%	20,00%	20,00%			
		66.902,99					13.380,60	13.380,60	13.380,60	13.380,60	13.380,60			
10	INSTALAÇÕES ELÉTRICAS	100,00%											20,00%	
		77.031,11											15.406,22	
11	INSTALAÇÕES HIDRÁULICAS	100,00%												20,00%
		89.074,87												17.814,97
12	REDE AR COMPRIMIDO	100,00%												50,00%
		2.358,24												1.179,12
13	COMUNICAÇÃO VISUAL	100,00%												100,00%
		3.522,12												3.522,12
14	DIVERSOS E LIMPEZA DA OBRA	100,00%												60,00%
		51.527,77												30.916,66
Porcentagem			12,17%	12,65%	12,58%	12,36%	13,11%	15,95%	9,23%	3,53%	2,93%	2,11%	1,48%	1,9%
Custo			R\$ 205.007,20	R\$ 213.176,31	R\$ 211.937,49	R\$ 208.223,85	R\$ 220.919,94	R\$ 268.680,14	R\$ 155.494,40	R\$ 59.446,83	R\$ 49.445,85	R\$ 35.599,30	R\$ 24.974,22	R\$ 31.996,31
Porcentagem Acumulado			12,17%	24,82%	37,4%	49,76%	62,87%	78,81%	88,04%	91,57%	94,51%	96,62%	98,1%	100,0%
Custo Acumulado			R\$ 205.007,19	R\$ 418.183,50	R\$ 630.120,99	R\$ 838.344,84	R\$ 1.059.264,79	R\$ 1.327.944,93	R\$ 1.483.439,33	R\$ 1.542.886,16	R\$ 1.592.332,01	R\$ 1.627.931,31	R\$ 1.652.905,53	R\$ 1.684.901,85

Documento assinado digitalmente
 SEBASTIANA DANIELLY DA SILVA
 Data: 14/02/2025 11:23:39-0300
 Verifique em <https://validar.iti.gov.br>

Sebastiana Danielly da Silva
 Engenheira Civil
 CREA/PE 181.755.920-6



Obra
Contratação de Empresa Especializada para a Construção de 01(uma) Unidade Básica de Saúde Projeto Padronizado - Tipo 1 – Ministério da Saúde no Município de Alinho/PE

Bancos
SINAPI - 06/2024 - Pernambuco

B.D.I.
22,23%

Encargos Sociais
Não Desonerado:
Horista: 113,98%
Mensalista: 70,00%

Curva ABC de Serviços

Código	Banco	Descrição	Tipo	Und	Quant.	Valor Unit	Total	Peso (%)	Peso Acumulado (%)
CP 226	Próprio	EXECUÇÃO DE ESTRUTURAS DE CONCRETO ARMADO, PARA EDIFICAÇÃO INSTITUCIONAL TÉRREA, FCK = 25 MPA. AF_01/2017 (coeficientes baseados na composição da SINAPI - 95957)	FUES - FUNDAÇÕES E ESTRUTURAS	m³	89,69	R\$ 3.702,28	R\$ 332.057,49	19,71	19,71
103329	SINAPI	ALVENARIA DE VEDAÇÃO DE BLOCOS CERÂMICOS FURADOS NA HORIZONTAL DE 9X19X19 CM (ESPESSURA 9 CM) E ARGAMASSA DE ASSENTAMENTO COM PREPARO MANUAL. AF_12/2021	PARE - PAREDES/PAINEIS	m²	1.279,09	R\$ 101,05	R\$ 129.252,04	7,67	27,38
87550	SINAPI	EMBOÇO, EM ARGAMASSA TRAÇO 1:2:8, PREPARO MANUAL, APLICADO MANUALMENTE EM PAREDES INTERNAS DE AMBIENTES COM ÁREA ENTRE 5M² E 10M², E = 10MM, COM TALISCAS. AF_03/2024	REVE - REVESTIMENTO E TRATAMENTO DE SUPERFÍCIES	m²	2.561,6	R\$ 33,44	R\$ 85.659,90	5,08	32,46
103334	SINAPI	ALVENARIA DE VEDAÇÃO DE BLOCOS CERÂMICOS FURADOS NA HORIZONTAL DE 14X9X19 CM (ESPESSURA 14 CM, BLOCO DEITADO) E ARGAMASSA DE ASSENTAMENTO COM PREPARO EM BETONEIRA. AF_12/2021	PARE - PAREDES/PAINEIS	m²	440,73	R\$ 158,36	R\$ 69.794,00	4,14	36,61
101964	SINAPI	LAJE PRÉ-MOLDADA UNIDIRECIONAL, BIAPOIADA, PARA FORRO, ENCHIMENTO EM CERÂMICA, VIGOTA CONVENCIONAL, ALTURA TOTAL DA LAJE (ENCHIMENTO+CAPA) = (8+3). AF_11/2020_PA	FUES - FUNDAÇÕES E ESTRUTURAS	m²	303,42	R\$ 227,67	R\$ 69.079,63	4,10	40,71
CP 113	Próprio	Aterro manual de áreas, com aquisição de material, com espalhamento e compactação (coeficientes baseados na composição ORSE- 4358)	49	m³	430,76	R\$ 157,46	R\$ 67.827,46	4,03	44,73
93393	SINAPI	REVESTIMENTO CERÂMICO PARA PAREDES INTERNAS COM PLACAS TIPO ESMALTADA PADRÃO POPULAR DE DIMENSÕES 20X20 CM, ARGAMASSA TIPO AC I, APLICADAS NA ALTURA INTEIRA DAS PAREDES. AF_02/2023_PE	REVE - REVESTIMENTO E TRATAMENTO DE SUPERFÍCIES	m²	917,04	R\$ 70,09	R\$ 64.275,33	3,81	48,55
CP 096	Próprio	ADMINISTRAÇÃO LOCAL (ENGENHEIRO CIVIL + ENCARREGADO GERAL)	CANT - CANTEIRO DE OBRAS	MÊS	12,0	R\$ 4.735,32	R\$ 56.823,84	3,37	51,92
CP 053	Próprio	Muro em alvenaria bloco cerâmico, e= 0,09m, c/ alv de pedra 0,35 x 0,60m, colunas (9x20cm) e cintamento (9x15cm) superior e inferior concreto armado fck = 15,0 Mpa cada 3,00m, chapisco e reboco (coeficientes baseados na tabela de referência ORSE - 2374)	159	m²	182,8	R\$ 256,59	R\$ 46.904,65	2,78	54,70
87248	SINAPI	REVESTIMENTO CERÂMICO PARA PISO COM PLACAS TIPO ESMALTADA EXTRA DE DIMENSÕES 35X35 CM APLICADA EM AMBIENTES DE ÁREA MAIOR QUE 10 M2. AF_02/2023_PE	PISO - PISOS	m²	494,44	R\$ 73,17	R\$ 36.178,17	2,15	56,85
87767	SINAPI	CONTRAPISO EM ARGAMASSA TRAÇO 1:4 (CIMENTO E AREIA), PREPARO MANUAL, APLICADO EM ÁREAS MOLHADAS SOBRE IMPERMEABILIZAÇÃO, ACABAMENTO NÃO REFORÇADO, ESPESSURA 4CM. AF_07/2021	PISO - PISOS	m²	494,44	R\$ 73,16	R\$ 36.173,23	2,15	59,00
94207	SINAPI	TELHAMENTO COM TELHA ONDULADA DE FIBROCIMENTO E = 6 MM, COM RECOBRIMENTO LATERAL DE 1/4 DE ONDA PARA TELHADO COM INCLINAÇÃO MAIOR QUE 10°, COM ATÉ 2 ÁGUAS, INCLUSO IÇAMENTO. AF_07/2019	COBE - COBERTURA	m²	532,84	R\$ 67,55	R\$ 35.993,34	2,14	61,13

CP 251	Próprio	EXECUÇÃO DE DEPÓSITO EM CANTEIRO DE OBRA EM CHAPA DE MADEIRA COMPENSADA, NÃO INCLUSO MOBILIÁRIO. AF_04/2016 (coeficientes baseados na composição da SINAPI - 93584)	CANT - CANTEIRO DE OBRAS	m²	40,0	R\$ 848,52	R\$ 33.940,80	2,01	63,15
105009	SINAPI	LOCAÇÃO CONVENCIONAL DE OBRA, UTILIZANDO GABARITO DE TÁBUAS CORRIDAS PONTALETADAS A CADA 1,50M - 2 UTILIZAÇÕES. AF_03/2024	SERT - SERVIÇOS TÉCNICOS	M	332,61	R\$ 93,46	R\$ 31.085,73	1,84	64,99
92396	SINAPI	EXECUÇÃO DE PASSEIO EM PISO INTERTRAVADO, COM BLOCO RETANGULAR COR NATURAL DE 20 X 10 CM, ESPESSURA 6 CM. AF_10/2022	PAVI - PAVIMENTAÇÃO	m²	304,88	R\$ 91,41	R\$ 27.869,08	1,65	66,65
CP 222	Próprio	FORRO DE FIBRA MINERAL, PARA AMBIENTES COMERCIAIS, INCLUSIVE ESTRUTURA DE FIXAÇÃO. AF_05/2017_P (coeficientes baseados na composição da SINAPI - 96115)	REVE - REVESTIMENTO E TRATAMENTO DE SUPERFÍCIES	m²	245,9	R\$ 113,02	R\$ 27.791,61	1,65	68,30
98682	SINAPI	PISO CIMENTADO, TRAÇO 1:3 (CIMENTO E AREIA), ACABAMENTO RÚSTICO, ESPESSURA 3,0 CM, PREPARO MECÂNICO DA ARGAMASSA. AF_09/2020	PISO - PISOS	m²	516,33	R\$ 52,81	R\$ 27.267,38	1,62	69,91
94994	SINAPI	EXECUÇÃO DE PASSEIO (CALÇADA) OU PISO DE CONCRETO COM CONCRETO MOLDADO IN LOCO, FEITO EM OBRA, ACABAMENTO CONVENCIONAL, ESPESSURA 8 CM, ARMADO. AF_08/2022	PISO - PISOS	m²	219,72	R\$ 115,00	R\$ 25.267,80	1,50	71,41
98557	SINAPI	IMPERMEABILIZAÇÃO DE SUPERFÍCIE COM EMULSÃO ASFÁLTICA, 2 DEMÃOS. AF_09/2023	IMPE - IMPERMEABILIZAÇÕES E PROTEÇÕES DIVERSAS	m²	395,87	R\$ 53,95	R\$ 21.357,18	1,27	72,68
102185	SINAPI	PORTA DE ABRIR COM MOLA HIDRÁULICA, EM VIDRO TEMPERADO, 2 FOLHAS DE 90X210 CM, ESPESSURA DD 10MM, INCLUSIVE ACESSÓRIOS. AF_01/2021	ESQV - ESQUADRIAS/FERRAGENS/VIDROS	UN	4,0	R\$ 4.792,10	R\$ 19.168,40	1,14	73,82
94231	SINAPI	RUFO EM CHAPA DE AÇO GALVANIZADO NÚMERO 24, CORTE DE 25 CM, INCLUSO TRANSPORTE VERTICAL. AF_07/2019	COBE - COBERTURA	M	324,9	R\$ 57,63	R\$ 18.723,98	1,11	74,93
104642	SINAPI	PINTURA LÁTEX ACRÍLICA STANDARD, APLICAÇÃO MANUAL EM PAREDES, DUAS DEMÃOS. AF_04/2023	PINT - PINTURAS	m²	1.369,99	R\$ 13,13	R\$ 17.987,96	1,07	76,00
CP 311	Próprio	Ponto de interruptor 01 seção (1 s) embutido com eletroduto de pvc rígido Ø 3/4", exclusive caixa de passagem e placa. (coeficientes baseados na composição da ORSE - 3275)	331	pt	49,0	R\$ 339,88	R\$ 16.654,12	0,99	76,99
92580	SINAPI	TRAMA DE AÇO COMPOSTA POR TERÇAS PARA TELHADOS DE ATÉ 2 ÁGUAS PARA TELHA ONDULADA DE FIBROCIMENTO, METÁLICA, PLÁSTICA OU TERMOACÚSTICA, INCLUSO TRANSPORTE VERTICAL. AF_07/2019	COBE - COBERTURA	m²	245,9	R\$ 58,95	R\$ 14.495,80	0,86	77,85
CP 310	Próprio	COMPOSIÇÃO PARAMÉTRICA DE PONTO ELÉTRICO DE TOMADA DE USO GERAL 2P+T (10A/250V) EM EDIFÍCIO RESIDENCIAL COM ELETRODUTO EMBUTIDO EM RASGOS NAS PAREDES, INCLUSO ELETRODUTO, CABO, RASGO, QUEBRA E CHUMBAMENTO. AF_11/2022 (coeficientes baseados na composição da SINAPI - 104475)	INEL - INSTALAÇÃO ELÉTRICA/ELETRIFICAÇÃO E ILUMINAÇÃO EXTERNA	UN	131,0	R\$ 109,78	R\$ 14.381,18	0,85	78,70
93358	SINAPI	ESCAVAÇÃO MANUAL DE VALA COM PROFUNDIDADE MENOR OU IGUAL A 1,30 M. AF_02/2021	MOVTV - MOVIMENTO DE TERRA	m³	135,29	R\$ 98,05	R\$ 13.265,18	0,79	79,49
CP 309	Próprio	COMPOSIÇÃO PARAMÉTRICA DE PONTO ELÉTRICO DE ILUMINAÇÃO, COM ELETRODUTO EMBUTIDO EM RASGOS NAS PAREDES, ELETRODUTO, CABO, RASGO E CHUMBAMENTO (SEM LUMINÁRIA E LÂMPADA). AF_11/2022(coeficientes baseados na composição da SINAPI - 104473)	INEL - INSTALAÇÃO ELÉTRICA/ELETRIFICAÇÃO E ILUMINAÇÃO EXTERNA	UN	108,0	R\$ 121,98	R\$ 13.173,84	0,78	80,27
CP 204	Próprio	LUMINÁRIA PLAFON LED QUADRADA DE SOBREPOR, 30W, 40X40 CM (MEDIDAS APROXIMADAS) (coeficientes baseados na tabela de referência AGETOP CIVIL - 071648)	7	un	77,0	R\$ 170,09	R\$ 13.096,93	0,78	81,05

91315	SINAPI	KIT DE PORTA DE MADEIRA PARA PINTURA, SEMI-OCA (LEVE OU MÉDIA), PADRÃO POPULAR, 90X210CM, ESPESSURA DE 3,5CM, ITENS INCLUSOS: DOBRADIÇAS, MONTAGEM E INSTALAÇÃO DO BATENTE, FECHADURA COM EXECUÇÃO DO FURO - FORNECIMENTO E INSTALAÇÃO. AF_12/2019	ESQV - ESQUADRIAS/FERRAGENS/VIDROS	UN	12,0	R\$ 1.089,99	R\$ 13.079,88	0,78	81,82
88497	SINAPI	EMASSAMENTO COM MASSA LÁTEX, APLICAÇÃO EM PAREDE, DUAS DEMÃOS, LIXAMENTO MANUAL. AF_04/2023	PINT - PINTURAS	m²	679,86	R\$ 19,04	R\$ 12.944,53	0,77	82,59
87878	SINAPI	CHAPISCO APLICADO EM ALVENARIAS E ESTRUTURAS DE CONCRETO INTERNAS, COM COLHER DE PEDREIRO. ARGAMASSA TRAÇO 1:3 COM PREPARO MANUAL. AF_10/2022	REVE - REVESTIMENTO E TRATAMENTO DE SUPERFÍCIES	m²	2.275,67	R\$ 5,64	R\$ 12.834,77	0,76	83,35
92620	SINAPI	FABRICAÇÃO E INSTALAÇÃO DE TESOURA INTEIRA EM AÇO, VÃO DE 12 M, PARA TELHA ONDULADA DE FIBROCIMENTO, METÁLICA, PLÁSTICA OU TERMOACÚSTICA, INCLUSO IÇAMENTO. AF_07/2019	COBE - COBERTURA	UN	5,0	R\$ 2.517,22	R\$ 12.586,10	0,75	84,10
93441	SINAPI	BANCADA GRANITO CINZA 150 X 60 CM, COM CUBA DE EMBUTIR DE AÇO, VÁLVULA AMERICANA EM METAL, SIFÃO FLEXÍVEL EM PVC, ENGATE FLEXÍVEL 30 CM, TORNEIRA CROMADA LONGA, DE PAREDE, 1/2" OU 3/4", P/ COZINHA, PADRÃO POPULAR - FORNEC. E INSTALAÇÃO. AF_01/2020	INHI - INSTALAÇÕES HIDROS SANITÁRIAS	UN	8,0	R\$ 1.491,51	R\$ 11.932,08	0,71	84,81
97902	SINAPI	CAIXA ENTERRADA HIDRÁULICA RETANGULAR EM ALVENARIA COM TIJOLOS CERÂMICOS MACIÇOS, DIMENSÕES INTERNAS: 0,6X0,6X0,6 M PARA REDE DE ESGOTO. AF_12/2020	INHI - INSTALAÇÕES HIDROS SANITÁRIAS	UN	18,0	R\$ 640,08	R\$ 11.521,44	0,68	85,49
100384	SINAPI	FABRICAÇÃO E INSTALAÇÃO DE PONTALETES DE MADEIRA NÃO APARELHADA PARA TELHADOS COM ATÉ 2 ÁGUAS E COM TELHA ONDULADA DE FIBROCIMENTO, ALUMÍNIO OU PLÁSTICA EM EDIFÍCIO INSTITUCIONAL TÉRREO, INCLUSO TRANSPORTE VERTICAL. AF_07/2019	COBE - COBERTURA	m²	286,94	R\$ 32,80	R\$ 9.411,63	0,56	86,05
88496	SINAPI	EMASSAMENTO COM MASSA LÁTEX, APLICAÇÃO EM TETO, DUAS DEMÃOS, LIXAMENTO MANUAL. AF_04/2023	PINT - PINTURAS	m²	257,4	R\$ 35,21	R\$ 9.063,05	0,54	86,59
96619	SINAPI	LASTRO DE CONCRETO MAGRO, APLICADO EM BLOCOS DE COROAMENTO OU SAPATAS, ESPESSURA DE 5 CM. AF_01/2024	FUES - FUNDAÇÕES E ESTRUTURAS	m²	183,86	R\$ 47,24	R\$ 8.685,54	0,52	87,10
100866	SINAPI	BARRA DE APOIO RETA, EM AÇO INOX POLIDO, COMPRIMENTO 60CM, FIXADA NA PAREDE - FORNECIMENTO E INSTALAÇÃO. AF_01/2020	INHI - INSTALAÇÕES HIDROS SANITÁRIAS	UN	18,0	R\$ 466,49	R\$ 8.396,82	0,50	87,60
94229	SINAPI	CALHA EM CHAPA DE AÇO GALVANIZADO NÚMERO 24, DESENVOLVIMENTO DE 100 CM, INCLUSO TRANSPORTE VERTICAL. AF_07/2019	COBE - COBERTURA	M	41,3	R\$ 180,58	R\$ 7.457,95	0,44	88,04
102617	SINAPI	CAIXA D'ÁGUA EM POLIÉSTER REFORÇADO COM FIBRA DE VIDRO, 5000 LITROS - FORNECIMENTO E INSTALAÇÃO. AF_06/2021	INHI - INSTALAÇÕES HIDROS SANITÁRIAS	UN	2,0	R\$ 3.717,41	R\$ 7.434,82	0,44	88,49
91314	SINAPI	KIT DE PORTA DE MADEIRA PARA PINTURA, SEMI-OCA (LEVE OU MÉDIA), PADRÃO POPULAR, 80X210CM, ESPESSURA DE 3,5CM, ITENS INCLUSOS: DOBRADIÇAS, MONTAGEM E INSTALAÇÃO DO BATENTE, FECHADURA COM EXECUÇÃO DO FURO - FORNECIMENTO E INSTALAÇÃO. AF_12/2019	ESQV - ESQUADRIAS/FERRAGENS/VIDROS	UN	7,0	R\$ 1.013,83	R\$ 7.096,81	0,42	88,91
98459	SINAPI	TAPUME COM TELHA METÁLICA. AF_03/2024	CANT - CANTEIRO DE OBRAS	m²	66,0	R\$ 107,50	R\$ 7.095,00	0,42	89,33
94570	SINAPI	JANELA DE ALUMÍNIO DE CORRER COM 2 FOLHAS PARA VIDROS, COM VIDROS, BATENTE, ACABAMENTO COM ACETATO OU BRILHANTE E FERRAGENS. EXCLUSIVE ALIZAR E CONTRAMARCO. FORNECIMENTO E INSTALAÇÃO. AF_12/2019	ESQV - ESQUADRIAS/FERRAGENS/VIDROS	m²	28,36	R\$ 248,90	R\$ 7.058,80	0,42	89,75
91341	SINAPI	PORTA EM ALUMÍNIO DE ABRIR TIPO VENEZIANA COM GUARNIÇÃO, FIXAÇÃO COM PARAFUSOS - FORNECIMENTO E INSTALAÇÃO. AF_12/2019	ESQV - ESQUADRIAS/FERRAGENS/VIDROS	m²	12,43	R\$ 527,14	R\$ 6.552,35	0,39	90,14

CP 233	Próprio	PONTO DE CONSUMO TERMINAL DE ÁGUA FRIA (SUBRAMAL) COM TUBULAÇÃO DE PVC, DN 25 MM, INSTALADO EM RAMAL DE ÁGUA, INCLUSOS RASGO E CHUMBAMENTO EM ALVENARIA. AF_12/2014 (coeficientes baseados na composição da SINAPI - 89957)	INHI - INSTALAÇÕES HIDROS SANITÁRIAS	UN	41,0	R\$ 159,69	R\$ 6.547,29	0,39	90,52
87886	SINAPI	CHAPISCO APLICADO NO TETO OU EM ESTRUTURA, COM DESEMPENADEIRA DENTADA. ARGAMASSA INDUSTRIALIZADA COM PREPARO MANUAL. AF_10/2022	REVE - REVESTIMENTO E TRATAMENTO DE SUPERFÍCIES	m²	285,93	R\$ 22,79	R\$ 6.516,34	0,39	90,91
CP 313	Próprio	Pia de Expurgo Hospitalar em aço Inox AISI 304, espessura 0,8mm, acabamento escovado, Medindo (50x50cm). Marca PALMETAL ou similar.(coeficientes baseados na composição ORSE 13259).	135	un	1,0	R\$ 6.361,94	R\$ 6.361,94	0,38	91,29
89714	SINAPI	TUBO PVC, SERIE NORMAL, ESGOTO PREDIAL, DN 100 MM, FORNECIDO E INSTALADO EM RAMAL DE DESCARGA OU RAMAL DE ESGOTO SANITÁRIO. AF_08/2022	INHI - INSTALAÇÕES HIDROS SANITÁRIAS	M	152,5	R\$ 38,69	R\$ 5.900,22	0,35	91,64
101965	SINAPI	PEITORIL LINEAR EM GRANITO OU MÁRMORE, L = 15CM, COMPRIMENTO DE ATÉ 2M, ASSENTADO COM ARGAMASSA 1:6 COM ADITIVO. AF_11/2020	REVE - REVESTIMENTO E TRATAMENTO DE SUPERFÍCIES	M	33,75	R\$ 173,92	R\$ 5.869,80	0,35	91,99
94228	SINAPI	CALHA EM CHAPA DE AÇO GALVANIZADO NÚMERO 24, DESENVOLVIMENTO DE 50 CM, INCLUSO TRANSPORTE VERTICAL. AF_07/2019	COBE - COBERTURA	M	59,88	R\$ 93,68	R\$ 5.609,55	0,33	92,32
94223	SINAPI	CUMEEIRA PARA TELHA DE FIBROCIMENTO ONDULADA E = 6 MM, INCLUSO ACESSÓRIOS DE FIXAÇÃO E IÇAMENTO. AF_07/2019	COBE - COBERTURA	M	47,48	R\$ 114,44	R\$ 5.433,61	0,32	92,64
98689	SINAPI	SOLEIRA EM GRANITO, LARGURA 15 CM, ESPESSURA 2,0 CM. AF_09/2020	PISO - PISOS	M	37,25	R\$ 144,84	R\$ 5.395,29	0,32	92,96
93382	SINAPI	REATERRO MANUAL DE VALAS, COM COMPACTADOR DE SOLOS DE PERCUSSÃO. AF_08/2023	MOVT - MOVIMENTO DE TERRA	m³	160,0	R\$ 31,33	R\$ 5.012,80	0,30	93,26
CP 117	Próprio	BICICLETÁRIO EM TUBO DE AÇO GALVANIZADO DIAM=2.1/2", PARA 6 BICICLETAS, CHUMBADAS NO PISO, INCLUSO PINTURA DE ACABAMENTO COM 02 DEMÃOS, SOBRE PISO DE CONCRETO EXISTENTE. AF_11/2021 (coeficientes baseados na composição da ORSE - 13030)	URBA - URBANIZAÇÃO	UND	1,0	R\$ 4.904,22	R\$ 4.904,22	0,29	93,55
91997	SINAPI	TOMADA MÉDIA DE EMBUTIR (1 MÓDULO), 2P+T 20 A, INCLUINDO SUPORTE E PLACA - FORNECIMENTO E INSTALAÇÃO. AF_03/2023	INEL - INSTALAÇÃO ELÉTRICA/ELETRIFICAÇÃO E ILUMINAÇÃO EXTERNA	UN	107,0	R\$ 44,65	R\$ 4.777,55	0,28	93,83
86943	SINAPI	LAVATÓRIO LOUÇA BRANCA SUSPENSO, 29,5 X 39CM OU EQUIVALENTE, PADRÃO POPULAR, INCLUSO SIFÃO FLEXÍVEL EM PVC, VÁLVULA E ENGATE FLEXÍVEL 30CM EM PLÁSTICO E TORNEIRA CROMADA DE MESA, PADRÃO POPULAR - FORNECIMENTO E INSTALAÇÃO. AF_01/2020	INHI - INSTALAÇÕES HIDROS SANITÁRIAS	UN	14,0	R\$ 321,50	R\$ 4.501,00	0,27	94,10
105022	SINAPI	VERGA PRÉ-MOLDADA COM ATÉ 1,5 M DE VÃO, ESPESSURA DE *10* CM. AF_03/2024	FUES - FUNDAÇÕES E ESTRUTURAS	M	161,8	R\$ 25,37	R\$ 4.104,86	0,24	94,35
105028	SINAPI	CONTRAVERGA PRÉ-MOLDADA, ESPESSURA DE *10* CM. AF_03/2024	FUES - FUNDAÇÕES E ESTRUTURAS	M	161,8	R\$ 24,98	R\$ 4.041,76	0,24	94,59
CP 322	Próprio	GALPAO ABERTO EM CANTEIRO DE OBRA, COM ESTRUTURA EM MADEIRA (REAPROVEITAMENTO 3X) E TELHA ONDULADA 6MM, INCLUINDO PISO CIMENTADO COM PREPARO DO TERRENO (coeficientes baseados na composição da SINAPI - 85253)	CANT - CANTEIRO DE OBRAS	m²	10,0	R\$ 364,92	R\$ 3.649,20	0,22	94,80
104639	SINAPI	PINTURA LÁTEX ACRÍLICA ECONÔMICA, APLICAÇÃO MANUAL EM TETO, DUAS DEMÃOS. AF_04/2023	PINT - PINTURAS	m²	257,4	R\$ 14,11	R\$ 3.631,91	0,22	95,02
86931	SINAPI	VASO SANITÁRIO SIFONADO COM CAIXA ACOPLADA LOUÇA BRANCA, INCLUSO ENGATE FLEXÍVEL EM PLÁSTICO BRANCO, 1/2 X 40CM - FORNECIMENTO E INSTALAÇÃO. AF_01/2020	INHI - INSTALAÇÕES HIDROS SANITÁRIAS	UN	6,0	R\$ 600,35	R\$ 3.602,10	0,21	95,23

102997	SINAPI	EXECUÇÃO DE CANALETA DE CONCRETO MOLDADO IN LOCO, ESPESSURA DE 0,08 M, GEOMETRIA TRAPEZOIDAL (DIMENSÕES INTERNAS: B=1M; B=0,5 M; H=0,25 M). AF_08/2021	DROP - DRENAGEM/OBRAS DE CONTENÇÃO / POÇOS DE VISITA E CAIXAS	M	29,9	R\$ 120,04	R\$ 3.589,19	0,21	95,44
CP 159	Próprio	CHAPA POLICARBONATO ALVEOLAR CRISTAL ESP.= 6mm (Coeficientes baseados na composição da SEINFRA-C0770)	COBE - COBERTURA	M²	29,83	R\$ 115,10	R\$ 3.433,43	0,20	95,65
96396	SINAPI	EXECUÇÃO E COMPACTAÇÃO DE BASE E OU SUB BASE PARA PAVIMENTAÇÃO DE BRITA GRADUADA SIMPLES - EXCLUSIVE CARGA E TRANSPORTE. AF_11/2019	PAVI - PAVIMENTAÇÃO	m³	14,29	R\$ 219,86	R\$ 3.141,79	0,19	95,83
99635	SINAPI	VÁLVULA DE DESCARGA METÁLICA, BASE 1 1/2", ACABAMENTO METALICO CROMADO - FORNECIMENTO E INSTALAÇÃO. AF_08/2021	INHI - INSTALAÇÕES HIDROS SANITÁRIAS	UN	6,0	R\$ 476,08	R\$ 2.856,48	0,17	96,00
CP 092	Próprio	Ponto de esgoto com tubo de pvc rígido soldável de Ø 40 mm (lavatórios, mictórios, ralos sifonados, etc...)(coeficientes baseados na composição da ORSE - 1679)	107	un	34,0	R\$ 80,62	R\$ 2.741,08	0,16	96,17
CP 068	Próprio	LIMPEZA FINAL DA OBRA (coeficientes baseados na composição da SINAPI - 9537).	SEDI - SERVIÇOS DIVERSOS	m²	555,15	R\$ 4,91	R\$ 2.725,78	0,16	96,33
102219	SINAPI	PINTURA TINTA DE ACABAMENTO (PIGMENTADA) ESMALTE SINTÉTICO ACETINADO EM MADEIRA, 2 DEMÃOS. AF_01/2021	PINT - PINTURAS	m²	122,85	R\$ 20,85	R\$ 2.561,42	0,15	96,48
97607	SINAPI	LUMINÁRIA ARANDELA TIPO TARTARUGA, DE SOBREPOR, COM 1 LÂMPADA LED DE 6 W, SEM REATOR - FORNECIMENTO E INSTALAÇÃO. AF_02/2020	INEL - INSTALAÇÃO ELÉTRICA/ELETRIFICAÇÃO E ILUMINAÇÃO EXTERNA	UN	18,0	R\$ 136,29	R\$ 2.453,22	0,15	96,63
CP 161	Próprio	Instalação provisória de energia elétrica, aerea, trifasica, em poste galvanizado, exclusive fornecimento do medidor (coeficientes baseados na composição ORSE 9416)	47	un	1,0	R\$ 2.403,28	R\$ 2.403,28	0,14	96,77
103835	SINAPI	TUBO EM COBRE RÍGIDO, DN 15 MM, CLASSE A, SEM ISOLAMENTO, INSTALADO EM RAMAL E SUB-RAMAL DE GÁS MEDICINAL - FORNECIMENTO E INSTALAÇÃO. AF_04/2022	INHI - INSTALAÇÕES HIDROS SANITÁRIAS	M	30,0	R\$ 72,72	R\$ 2.181,60	0,13	96,90
102610	SINAPI	CAIXA D'ÁGUA EM POLIETILENO, 3000 LITROS - FORNECIMENTO E INSTALAÇÃO. AF_06/2021	INHI - INSTALAÇÕES HIDROS SANITÁRIAS	UN	1,0	R\$ 2.165,24	R\$ 2.165,24	0,13	97,03
88648	SINAPI	RODAPÉ CERÂMICO DE 7CM DE ALTURA COM PLACAS TIPO ESMALTADA EXTRA DE DIMENSÕES 35X35CM. AF_02/2023	PISO - PISOS	M	204,25	R\$ 10,19	R\$ 2.081,30	0,12	97,15
95544	SINAPI	PAPELEIRA DE PAREDE EM METAL CROMADO SEM TAMPA, INCLUSO FIXAÇÃO. AF_01/2020	INHI - INSTALAÇÕES HIDROS SANITÁRIAS	UN	19,0	R\$ 106,31	R\$ 2.019,89	0,12	97,27
94267	SINAPI	GUIA (MEIO-FIO) E SARJETA CONJUGADOS DE CONCRETO, MOLDADA IN LOCO EM TRECHO RETO COM EXTRUSORA, 45 CM BASE (15 CM BASE DA GUIA + 30 CM BASE DA SARJETA) X 22 CM ALTURA. AF_01/2024	DROP - DRENAGEM/OBRAS DE CONTENÇÃO / POÇOS DE VISITA E CAIXAS	M	29,9	R\$ 64,06	R\$ 1.915,39	0,11	97,38
CP 324	Próprio	PLACA DE SINALIZACAO, FOTOLUMINESCENTE, RETANGULAR, *13 X 26* CM, EM PVC *2* MM ANTI-CHAMAS (SIMBOLOS, CORES E PICTOGRAMAS CONFORME NBR 16820)	SEDI - SERVIÇOS DIVERSOS	UN	24,0	R\$ 79,79	R\$ 1.914,96	0,11	97,50
89987	SINAPI	REGISTRO DE GAVETA BRUTO, LATÃO, ROSCÁVEL, 3/4", COM ACABAMENTO E CANOPLA CROMADOS - FORNECIMENTO E INSTALAÇÃO. AF_08/2021	INHI - INSTALAÇÕES HIDROS SANITÁRIAS	UN	16,0	R\$ 116,54	R\$ 1.864,64	0,11	97,61
101534	SINAPI	ENTRADA DE ENERGIA ELÉTRICA, SUBTERRÂNEA, TRIFÁSICA, COM CAIXA DE EMBUTIR, CABO DE 16 MM2 E DISJUNTOR DIN 50A (NÃO INCLUSA MURETA DE ALVENARIA). AF_07/2020	INEL - INSTALAÇÃO ELÉTRICA/ELETRIFICAÇÃO E ILUMINAÇÃO EXTERNA	UN	1,0	R\$ 1.837,16	R\$ 1.837,16	0,11	97,72
101883	SINAPI	QUADRO DE DISTRIBUIÇÃO DE ENERGIA EM CHAPA DE AÇO GALVANIZADO, DE EMBUTIR, COM BARRAMENTO TRIFÁSICO, PARA 18 DISJUNTORES DIN 100A - FORNECIMENTO E INSTALAÇÃO. AF_10/2020	INEL - INSTALAÇÃO ELÉTRICA/ELETRIFICAÇÃO E ILUMINAÇÃO EXTERNA	UN	3,0	R\$ 600,35	R\$ 1.801,05	0,11	97,82


103689	SINAPI	FORNECIMENTO E INSTALAÇÃO DE PLACA DE OBRA COM CHAPA GALVANIZADA E ESTRUTURA DE MADEIRA. AF_03/2022_PS	PAVI - PAVIMENTAÇÃO	m²	4,5	R\$ 380,39	R\$ 1.711,75	0,10	97,93
95547	SINAPI	SABONETEIRA PLASTICA TIPO DISPENSER PARA SABONETE LIQUIDO COM RESERVATORIO 800 A 1500 ML, INCLUSO FIXAÇÃO. AF_01/2020	INHI - INSTALAÇÕES HIDROS SANITÁRIAS	UN	14,0	R\$ 116,16	R\$ 1.626,24	0,10	98,02
CP 281	Próprio	BANCADA DE GRANITO CINZA POLIDO, EXCLUSIVE CUBA E ACESSÓRIOS - FORNECIMENTO E INSTALAÇÃO. (COEFICIENTES BASEADOS NA COMPOSIÇÃO SINAPI - 86889)	INHI - INSTALAÇÕES HIDROS SANITÁRIAS	M²	1,62	R\$ 999,25	R\$ 1.618,78	0,10	98,12
CP 282	Próprio	INSTALAÇÕES PROVISÓRIAS DE ÁGUA (coeficientes baseados na composição da SEINFRA - C2851)	CONSTRUÇÃO DO CANTEIRO DA OBRA	UN	1,0	R\$ 1.590,22	R\$ 1.590,22	0,09	98,21
91959	SINAPI	INTERRUPTOR SIMPLES (2 MÓDULOS), 10A/250V, INCLUINDO SUPORTE E PLACA - FORNECIMENTO E INSTALAÇÃO. AF_03/2023	INEL - INSTALAÇÃO ELÉTRICA/ELETRIFICAÇÃO E ILUMINAÇÃO EXTERNA	UN	29,0	R\$ 54,41	R\$ 1.577,89	0,09	98,31
86909	SINAPI	TORNEIRA CROMADA TUBO MÓVEL, DE MESA, 1/2" OU 3/4", PARA PIA DE COZINHA, PADRÃO ALTO - FORNECIMENTO E INSTALAÇÃO. AF_01/2020	INHI - INSTALAÇÕES HIDROS SANITÁRIAS	UN	10,0	R\$ 150,78	R\$ 1.507,80	0,09	98,40
CP 072	Próprio	INSTALAÇÃO DE BANCO PRÉ-FABRICADO DE CONCRETO COM ENCOSTO, DIMENSÕES 1,50x0,50x0,05m , SOBRE SOLO. (coeficientes baseados na composição SBC - 200056).	SEDI - SERVIÇOS DIVERSOS	UN	2,0	R\$ 730,39	R\$ 1.460,78	0,09	98,48
CP 312	Próprio	BEBEDOURO REUBLI 2 BICOS 40l (coeficientes baseados na composição SBC - 190055)	190	UN	1,0	R\$ 1.455,38	R\$ 1.455,38	0,09	98,57
CP 180	Próprio	ESPELHO CRISTAL, ESPESSURA 4MM, COM PARAFUSOS DE FIXACAO, SEM MOLDURA (coeficientes baseados na composição da SINAPI - 85005)	ESQV - ESQUADRIAS/FERRAGENS/VIDROS	m²	2,84	R\$ 502,54	R\$ 1.427,21	0,08	98,65
91993	SINAPI	TOMADA ALTA DE EMBUTIR (1 MÓDULO), 2P+T 20 A, INCLUINDO SUPORTE E PLACA - FORNECIMENTO E INSTALAÇÃO. AF_03/2023	INEL - INSTALAÇÃO ELÉTRICA/ELETRIFICAÇÃO E ILUMINAÇÃO EXTERNA	UN	22,0	R\$ 56,15	R\$ 1.235,30	0,07	98,73
CP 327	Próprio	Placa de sinalização em chapa de aço nº 26, dimensão 150x77cm, com plotagem em adesivo digital e pé em madeira para sustentação (coeficientes baseados na composição da ORSE - 8993)	185	Un	1,0	R\$ 1.225,17	R\$ 1.225,17	0,07	98,80
CP 296	Próprio	PORTA INTERNA LISA COMPLETA UMA FOLHA (1.20X 2.10)m (coeficientes baseados na composição da SEINFRA - C1989)	ESQUADRIAS DE MADEIRA	UN	1,0	R\$ 1.202,21	R\$ 1.202,21	0,07	98,87
CP 232	Próprio	PORTA INTERNA LISA DE CORRER COMPLETA UMA FOLHA (1.00X 2.10)m (coeficientes baseados na composição da SEINFRA - C1989)	ESQUADRIAS DE MADEIRA	UN	1,0	R\$ 1.111,00	R\$ 1.111,00	0,07	98,94
CP 294	Próprio	PORTA INTERNA LISA COMPLETA UMA FOLHA (0.90X 2.10)m (coeficientes baseados na composição da SEINFRA - C1989)	ESQUADRIAS DE MADEIRA	UN	1,0	R\$ 1.109,67	R\$ 1.109,67	0,07	99,00
CP 101	Próprio	Luminária com lampada led tubular bivolt 18/20 w, base g13 - Rev 01 (coeficientes baseados na composição da ORSE - 12562)	INEL - INSTALAÇÃO ELÉTRICA/ELETRIFICAÇÃO E ILUMINAÇÃO EXTERNA	un	8,0	R\$ 136,89	R\$ 1.095,12	0,06	99,07
CP 293	Próprio	PORTA INTERNA LISA COMPLETA UMA FOLHA (0.80X 2.10)m (coeficientes baseados na composição da SEINFRA - C1989)	ESQUADRIAS DE MADEIRA	UN	1,0	R\$ 1.073,66	R\$ 1.073,66	0,06	99,13
89713	SINAPI	TUBO PVC, SERIE NORMAL, ESGOTO PREDIAL, DN 75 MM, FORNECIDO E INSTALADO EM RAMAL DE DESCARGA OU RAMAL DE ESGOTO SANITÁRIO. AF_08/2022	INHI - INSTALAÇÕES HIDROS SANITÁRIAS	M	30,4	R\$ 34,39	R\$ 1.045,45	0,06	99,19
86920	SINAPI	TANQUE DE LOUÇA BRANCA COM COLUNA, 30L OU EQUIVALENTE, INCLUSO SIFÃO FLEXÍVEL EM PVC, VÁLVULA PLÁSTICA E TORNEIRA DE METAL CROMADO PADRÃO POPULAR - FORNECIMENTO E INSTALAÇÃO. AF_01/2020	INHI - INSTALAÇÕES HIDROS SANITÁRIAS	UN	1,0	R\$ 984,23	R\$ 984,23	0,06	99,25

88423	SINAPI	APLICAÇÃO MANUAL DE PINTURA COM TINTA TEXTURIZADA ACRÍLICA EM PAREDES EXTERNAS DE CASAS, UMA COR. AF_03/2024	PINT - PINTURAS	m²	35,21	R\$ 27,47	R\$ 967,21	0,06	99,31
101894	SINAPI	DISJUNTOR TRIPOLAR TIPO NEMA, CORRENTE NOMINAL DE 60 ATÉ 100A - FORNECIMENTO E INSTALAÇÃO. AF_10/2020	INEL - INSTALAÇÃO ELÉTRICA/ELETRIFICAÇÃO E ILUMINAÇÃO EXTERNA	UN	4,0	R\$ 221,34	R\$ 885,36	0,05	99,36
98525	SINAPI	LIMPEZA MECANIZADA DE CAMADA VEGETAL, VEGETAÇÃO E PEQUENAS ÁRVORES (DIÂMETRO DE TRONCO MENOR QUE 0,20 M), COM TRATOR DE ESTEIRAS. AF_03/2024	URBA - URBANIZAÇÃO	m²	1.075,63	R\$ 0,77	R\$ 828,23	0,05	99,41
100982	SINAPI	CARGA, MANOBRA E DESCARGA DE ENTULHO EM CAMINHÃO BASCULANTE 10 M³ - CARGA COM ESCAVADEIRA HIDRÁULICA (CAÇAMBA DE 0,80 M³ / 111 HP) E DESCARGA LIVRE (UNIDADE: M3). AF_07/2020	TRAN - TRANSPORTES, CARGAS E DESCARGAS	m³	71,4	R\$ 11,03	R\$ 787,54	0,05	99,46
92005	SINAPI	TOMADA MÉDIA DE EMBUTIR (2 MÓDULOS), 2P+T 20 A, INCLUINDO SUPORTE E PLACA - FORNECIMENTO E INSTALAÇÃO. AF_03/2023	INEL - INSTALAÇÃO ELÉTRICA/ELETRIFICAÇÃO E ILUMINAÇÃO EXTERNA	UN	9,0	R\$ 72,44	R\$ 651,96	0,04	99,50
CP 091	Próprio	Ponto de esgoto com tubo de pvc rígido soldável de Ø 100 mm (vaso sanitário)(coeficientes baseados na composição da ORSE - 1683)	107	pt	6,0	R\$ 106,42	R\$ 638,52	0,04	99,53
101895	SINAPI	DISJUNTOR TERMOMAGNÉTICO TRIPOLAR , CORRENTE NOMINAL DE 125A - FORNECIMENTO E INSTALAÇÃO. AF_10/2020	INEL - INSTALAÇÃO ELÉTRICA/ELETRIFICAÇÃO E ILUMINAÇÃO EXTERNA	UN	1,0	R\$ 609,54	R\$ 609,54	0,04	99,57
CP 286	Próprio	Refletor modular de Led linear para campo ou quadra, 200W, IP68 duplo, módulos N2, corpo em alumínio, pintura eletrostática, proteção contra corrosão, 6500K, FP = >0.95, IRC = Ra>80. FL = 22.000 Luméms, VU = 50.000h, ângulo do feixe = 120º (coeficientes baseados na composição da ORSE - 13537)	83	un	2,0	R\$ 297,99	R\$ 595,98	0,04	99,61
94572	SINAPI	JANELA DE ALUMÍNIO DE CORRER COM 3 FOLHAS (2 VENEZIANAS E 1 PARA VIDRO), COM VIDROS, BATENTE E FERRAGENS. EXCLUSIVE ACABAMENTO, ALIZAR E CONTRAMARCO. FORNECIMENTO E INSTALAÇÃO. AF_12/2019	ESQV - ESQUADRIAS/FERRAGENS/VIDROS	m²	1,6	R\$ 348,35	R\$ 557,36	0,03	99,64
91953	SINAPI	INTERRUPTOR SIMPLES (1 MÓDULO), 10A/250V, INCLUINDO SUPORTE E PLACA - FORNECIMENTO E INSTALAÇÃO. AF_03/2023	INEL - INSTALAÇÃO ELÉTRICA/ELETRIFICAÇÃO E ILUMINAÇÃO EXTERNA	UN	15,0	R\$ 35,63	R\$ 534,45	0,03	99,67
101892	SINAPI	DISJUNTOR BIPOLAR TIPO NEMA, CORRENTE NOMINAL DE 10 ATÉ 50A - FORNECIMENTO E INSTALAÇÃO. AF_10/2020	INEL - INSTALAÇÃO ELÉTRICA/ELETRIFICAÇÃO E ILUMINAÇÃO EXTERNA	UN	5,0	R\$ 103,91	R\$ 519,55	0,03	99,70
101891	SINAPI	DISJUNTOR MONOPOLAR TIPO NEMA, CORRENTE NOMINAL DE 35 ATÉ 50A - FORNECIMENTO E INSTALAÇÃO. AF_10/2020	INEL - INSTALAÇÃO ELÉTRICA/ELETRIFICAÇÃO E ILUMINAÇÃO EXTERNA	UN	10,0	R\$ 39,38	R\$ 393,80	0,02	99,73
89482	SINAPI	CAIXA SIFONADA, PVC, DN 100 X 100 X 50 MM, FORNECIDA E INSTALADA EM RAMAIS DE ENCAMINHAMENTO DE ÁGUA PLUVIAL. AF_06/2022	INHI - INSTALAÇÕES HIDROS SANITÁRIAS	UN	9,0	R\$ 43,35	R\$ 390,15	0,02	99,75
CP 325	Próprio	PLACA DE SINALIZACAO DE SEGURANCA CONTRA INCENDIO, FOTOLUMINESCENTE, RETANGULAR, *20 X 40* CM, EM PVC *2* MM ANTI-CHAMAS (SIMBOLOS, CORES E PICTOGRAMAS CONFORME NBR 16820)	SEDI - SERVIÇOS DIVERSOS	UN	3,0	R\$ 127,33	R\$ 381,99	0,02	99,77
86935	SINAPI	CUBA DE EMBUTIR DE AÇO INOXIDÁVEL MÉDIA, INCLUSO VÁLVULA TIPO AMERICANA EM METAL CROMADO E SIFÃO FLEXÍVEL EM PVC - FORNECIMENTO E INSTALAÇÃO. AF_01/2020	INHI - INSTALAÇÕES HIDROS SANITÁRIAS	UN	1,0	R\$ 377,65	R\$ 377,65	0,02	99,79
96113	SINAPI	FORRO EM PLACAS DE GESSO, PARA AMBIENTES COMERCIAIS. AF_08/2023_PS	REVE - REVESTIMENTO E TRATAMENTO DE SUPERFÍCIES	m²	6,68	R\$ 53,50	R\$ 357,38	0,02	99,81
CP 323	Próprio	TRANSPORTE DE ENTULHO COM CAMINHÃO BASCULANTE 6 M3, RODOVIA PAVIMENTADA, DMT 0,5 A 1,0 KM (coeficientes baseados na composição da SINAPI - 72900)	MOVT - MOVIMENTO DE TERRA	m³	31,82	R\$ 8,89	R\$ 282,87	0,02	99,83
100860	SINAPI	CHUVEIRO ELÉTRICO COMUM CORPO PLÁSTICO, TIPO DUCHA - FORNECIMENTO E INSTALAÇÃO. AF_01/2020	INHI - INSTALAÇÕES HIDROS SANITÁRIAS	UN	2,0	R\$ 137,87	R\$ 275,74	0,02	99,85

86913	SINAPI	TORNEIRA CROMADA 1/2" OU 3/4" PARA TANQUE, PADRÃO POPULAR - FORNECIMENTO E INSTALAÇÃO. AF_01/2020	INHI - INSTALAÇÕES HIDROS SANITÁRIAS	UN	4,0	R\$ 63,77	R\$ 255,08	0,02	99,86
98546	SINAPI	IMPERMEABILIZAÇÃO DE SUPERFÍCIE COM MANTA ASFÁLTICA, UMA CAMADA, INCLUSIVE APLICAÇÃO DE PRIMER ASFÁLTICO, E=4MM. AF_09/2023	IMPE - IMPERMEABILIZAÇÕES E PROTEÇÕES DIVERSAS	m²	1,6	R\$ 157,02	R\$ 251,23	0,01	99,88
100849	SINAPI	ASSENTO SANITÁRIO CONVENCIONAL - FORNECIMENTO E INSTALACAO. AF_01/2020	INHI - INSTALAÇÕES HIDROS SANITÁRIAS	UN	6,0	R\$ 39,63	R\$ 237,78	0,01	99,89
101890	SINAPI	DISJUNTOR MONOPOLAR TIPO NEMA, CORRENTE NOMINAL DE 10 ATÉ 30A - FORNECIMENTO E INSTALAÇÃO. AF_10/2020	INEL - INSTALAÇÃO ELÉTRICA/ELETRIFICAÇÃO E	UN	10,0	R\$ 23,12	R\$ 231,20	0,01	99,91
89985	SINAPI	REGISTRO DE PRESSÃO BRUTO, LATÃO, ROSCÁVEL, 3/4", COM ACABAMENTO E CANOPLA CROMADOS - FORNECIMENTO E INSTALAÇÃO. AF_08/2021	INHI - INSTALAÇÕES HIDROS SANITÁRIAS	UN	2,0	R\$ 110,64	R\$ 221,28	0,01	99,92
99630	SINAPI	VÁLVULA DE RETENÇÃO VERTICAL, DE BRONZE, ROSCÁVEL, 1 1/4" - FORNECIMENTO E INSTALAÇÃO. AF_08/2021	INHI - INSTALAÇÕES HIDROS SANITÁRIAS	UN	1,0	R\$ 166,91	R\$ 166,91	0,01	99,93
89353	SINAPI	REGISTRO DE GAVETA BRUTO, LATÃO, ROSCÁVEL, 3/4" - FORNECIMENTO E INSTALAÇÃO. AF_08/2021	INHI - INSTALAÇÕES HIDROS SANITÁRIAS	UN	3,0	R\$ 48,95	R\$ 146,85	0,01	99,94
91967	SINAPI	INTERRUPTOR SIMPLES (3 MÓDULOS), 10A/250V, INCLUINDO SUPORTE E PLACA - FORNECIMENTO E INSTALAÇÃO. AF_03/2023	INEL - INSTALAÇÃO ELÉTRICA/ELETRIFICAÇÃO E	UN	2,0	R\$ 73,20	R\$ 146,40	0,01	99,95
103029	SINAPI	REGISTRO OU REGULADOR DE GÁS DE COZINHA - FORNECIMENTO E INSTALAÇÃO. AF_08/2021	INHI - INSTALAÇÕES HIDROS SANITÁRIAS	UN	2,0	R\$ 55,98	R\$ 111,96	0,01	99,95
94496	SINAPI	REGISTRO DE GAVETA BRUTO, LATÃO, ROSCÁVEL, 1 1/4" - FORNECIMENTO E INSTALAÇÃO. AF_08/2021	INHI - INSTALAÇÕES HIDROS SANITÁRIAS	UN	1,0	R\$ 103,27	R\$ 103,27	0,01	99,96
97599	SINAPI	LUMINÁRIA DE EMERGÊNCIA, COM 30 LÂMPADAS LED DE 2 W, SEM REATOR - FORNECIMENTO E INSTALAÇÃO. AF_02/2020	INEL - INSTALAÇÃO ELÉTRICA/ELETRIFICAÇÃO E	UN	3,0	R\$ 33,80	R\$ 101,40	0,01	99,96
91975	SINAPI	INTERRUPTOR SIMPLES (4 MÓDULOS), 10A/250V, INCLUINDO SUPORTE E PLACA - FORNECIMENTO E INSTALAÇÃO. AF_03/2023	INEL - INSTALAÇÃO ELÉTRICA/ELETRIFICAÇÃO E	UN	1,0	R\$ 98,65	R\$ 98,65	0,01	99,97
101632	SINAPI	RELÉ FOTOELÉTRICO PARA COMANDO DE ILUMINAÇÃO EXTERNA 1000 W - FORNECIMENTO E INSTALAÇÃO. AF_08/2020	INEL - INSTALAÇÃO ELÉTRICA/ELETRIFICAÇÃO E	UN	2,0	R\$ 46,42	R\$ 92,84	0,01	99,98
91955	SINAPI	INTERRUPTOR PARALELO (1 MÓDULO), 10A/250V, INCLUINDO SUPORTE E PLACA - FORNECIMENTO E INSTALAÇÃO. AF_03/2023	INEL - INSTALAÇÃO ELÉTRICA/ELETRIFICAÇÃO E	UN	2,0	R\$ 43,31	R\$ 86,62	0,01	99,98
94495	SINAPI	REGISTRO DE GAVETA BRUTO, LATÃO, ROSCÁVEL, 1" - FORNECIMENTO E INSTALAÇÃO. AF_08/2021	INHI - INSTALAÇÕES HIDROS SANITÁRIAS	UN	1,0	R\$ 75,78	R\$ 75,78	0,00	99,99
94796	SINAPI	TORNEIRA DE BOIA PARA CAIXA D'ÁGUA, ROSCÁVEL, 3/4" - FORNECIMENTO E INSTALAÇÃO. AF_08/2021	INHI - INSTALAÇÕES HIDROS SANITÁRIAS	UN	2,0	R\$ 37,53	R\$ 75,06	0,00	99,99
98563	SINAPI	PROTEÇÃO MECÂNICA DE SUPERFÍCIE HORIZONTAL COM ARGAMASSA DE CIMENTO E AREIA, TRAÇO 1:3, E=2CM. AF_09/2023	IMPE - IMPERMEABILIZAÇÕES E PROTEÇÕES DIVERSAS	m²	1,6	R\$ 43,69	R\$ 69,90	0,00	99,99
95248	SINAPI	VÁLVULA DE ESFERA BRUTA, BRONZE, ROSCÁVEL, 1/2" - FORNECIMENTO E INSTALAÇÃO. AF_08/2021	INHI - INSTALAÇÕES HIDROS SANITÁRIAS	UN	1,0	R\$ 64,68	R\$ 64,68	0,00	100,00
89427	SINAPI	LUVA COM BUCHA DE LATÃO, PVC, SOLDÁVEL, DN 25MM X 3/4 , INSTALADO EM RAMAL DE DISTRIBUIÇÃO DE ÁGUA - FORNECIMENTO E INSTALAÇÃO. AF_06/2022	INHI - INSTALAÇÕES HIDROS SANITÁRIAS	UN	2,0	R\$ 13,94	R\$ 27,88	0,00	100,00

Total sem BDI
Total do BDI
Total Geral

R\$ 1.378.560,38
R\$ 306.341,47
R\$ 1.684.901,85

Documento assinado digitalmente
 **SEBASTIANA DANIELLY DA SILVA**
Data: 14/02/2025 11:23:40-0300
Verifique em <https://validar.iti.gov.br>

Sebastiana Danielly da Silva
Engenheira Civil
CREA/PE 181.755.920-6



Obra
Contratação de Empresa Especializada para a Construção de 01(uma)
Unidade Básica de Saúde Projeto Padronizado - Tipo 1 – Ministério da Saúde
no Município de Altinho/PE

Bancos
SINAPI - 06/2024 - Pernambuco 22,23%

B.D.I.

Encargos Sociais
Não Desonerado:
Horista: 113,98%
Mensalista: 70,00%

Curva ABC de Insumos

Código	Banco	Descrição	Tipo	Und	Quantidade			Valor Unitário			Total	Peso	Valor Acumulado	Peso Acumulado
					Operativa	Improdutiva	Operativa	Improdutiva	Operativa	Improdutiva				
00006111	SINAPI	SERVENTE DE OBRAS (HORISTA)	Mão de Obra	H	8.044,4443344			R\$ 18,38		R\$ 147.856,89	R\$ 147.856,89	8,78%	R\$ 147.856,89	8,78%
00004750	SINAPI	PEDREIRO (HORISTA)	Mão de Obra	H	5.537,2660202			R\$ 25,65		R\$ 142.030,87	R\$ 142.030,87	8,43%	R\$ 289.887,76	17,21%
00001527	SINAPI	CONCRETO USINADO BOMBEAVEL, CLASSE DE RESISTENCIA C25, BRITA 0 E 1, SLUMP = 100 +/- 20 MM, COM BOMBEAMENTO (DISPONIBILIZACAO DE BOMBA), SEM O LANÇAMENTO (NBR 8953)	Material	m³	113,6536494			R\$ 612,66		R\$ 69.631,04	R\$ 69.631,04	4,13%	R\$ 359.518,81	21,34%
00001213	SINAPI	CARPINTEIRO DE FORMAS OU OFICIAL (HORISTA)	Mão de Obra	H	2.158,7583371			R\$ 25,65		R\$ 55.372,15	R\$ 55.372,15	3,29%	R\$ 414.890,96	24,62%
00001379	SINAPI	CIMENTO PORTLAND COMPOSTO CP II-32	Material	KG	61.473,0548023			R\$ 0,80		R\$ 49.178,44	R\$ 49.178,44	2,92%	R\$ 464.069,40	27,54%
00040818	SINAPI	ENCARREGADO GERAL DE OBRAS (MENSALISTA)	Mão de Obra	MES	5,1356350			R\$ 6.975,95		R\$ 35.825,93	R\$ 35.825,93	2,13%	R\$ 499.895,33	29,67%
00006081	SINAPI	ARGILA OU BARRO PARA ATERRO/REATERRO (COM TRANSPORTE ATE 10 KM)	Material	m³	559,9880000			R\$ 63,92		R\$ 35.794,43	R\$ 35.794,43	2,12%	R\$ 535.689,77	31,79%
00037372	SINAPI	EXAMES - HORISTA (COLETADO CAIXA - ENCARGOS COMPLEMENTARES)	Material	H	21.640,7954555			R\$ 1,63		R\$ 35.274,50	R\$ 35.274,50	2,09%	R\$ 570.964,26	33,89%
00000533	SINAPI	REVESTIMENTO EM CERAMICA ESMALTADA COMERCIAL, PEI MENOR OU IGUAL A 3, FORMATO MENOR OU IGUAL A 2025 CM2	Material	m²	967,7523120			R\$ 35,72		R\$ 34.568,11	R\$ 34.568,11	2,05%	R\$ 605.532,38	35,94%
00000370	SINAPI	AREIA MEDIA - POSTO JAZIDA/FORNECEDOR (RETIRADO NA JAZIDA, SEM TRANSPORTE)	Material	m³	217,2686321			R\$ 157,67		R\$ 34.256,75	R\$ 34.256,75	2,03%	R\$ 639.789,12	37,97%
00007194	SINAPI	TELHA DE FIBROCIMENTO ONDULADA E = 6 MM, DE 2,44 X 1,10 M (SEM AMIANTO)	Material	m²	777,6891760			R\$ 42,76		R\$ 33.253,99	R\$ 33.253,99	1,97%	R\$ 673.043,11	39,95%
00001358	SINAPI	CHAPA/PAINEL DE MADEIRA COMPENSADA RESINADA (MADEIRITE RESINADO ROSA) PARA FORMA DE CONCRETO, DE 2200 X 1100 MM, E = 17 MM	Material	m²	550,7550817			R\$ 60,12		R\$ 33.111,40	R\$ 33.111,40	1,97%	R\$ 706.154,51	41,91%
00007271	SINAPI	BLOCO CERAMICO / TUJOLO VAZADO PARA ALVENARIA DE VEDAÇÃO, 8 FUROS NA HORIZONTAL DE 9 X 19 X 19 CM (L X A X C)	Material	UN	40.697,8218560			R\$ 0,67		R\$ 27.267,54	R\$ 27.267,54	1,62%	R\$ 733.422,05	43,53%
00037370	SINAPI	ALIMENTACAO - HORISTA (COLETADO CAIXA - ENCARGOS COMPLEMENTARES)	Material	H	21.519,6347381			R\$ 1,24		R\$ 26.684,35	R\$ 26.684,35	1,58%	R\$ 760.106,39	45,11%
00000034	SINAPI	ACO CA-50, 10,0 MM, VERGALHAO	Material	KG	2.916,9878700			R\$ 9,05		R\$ 26.398,74	R\$ 26.398,74	1,57%	R\$ 786.505,13	46,68%
00004491	SINAPI	PONTALETE *7,5 X 7,5* CM EM PINUS, MISTA OU EQUIVALENTE DA REGIAO - BRUTA	Material	M	2.068,3997040			R\$ 12,68		R\$ 26.227,31	R\$ 26.227,31	1,56%	R\$ 812.732,44	48,24%
00003736	SINAPI	LAJE PRE-MOLDADA CONVENCIONAL (LAJOTAS + VIGOTAS) PARA FORRO, UNIDIRECIONAL, SOBRECARGA DE 100 KG/M2, VAO ATE 4,00 M (SEM COLOCACAO)	Material	m²	303,4200000			R\$ 86,17		R\$ 26.145,70	R\$ 26.145,70	1,55%	R\$ 838.878,14	49,79%
00001287	SINAPI	PISO EM CERAMICA ESMALTADA EXTRA, COR LISA, PEI MAIOR OU IGUAL A 4, FORMATO MENOR OU IGUAL A 2025 CM2	Material	m²	547,6931490			R\$ 47,30		R\$ 25.905,89	R\$ 25.905,89	1,54%	R\$ 864.784,03	51,33%
00001106	SINAPI	CAL HIDRATADA CH-I PARA ARGAMASSAS	Material	KG	13.273,3878342			R\$ 1,83		R\$ 24.290,30	R\$ 24.290,30	1,44%	R\$ 889.074,33	52,77%
00004783	SINAPI	PINTOR (HORISTA)	Mão de Obra	H	823,7755638			R\$ 25,65		R\$ 21.129,84	R\$ 21.129,84	1,25%	R\$ 910.204,17	54,02%
00000032	SINAPI	ACO CA-50, 6,3 MM, VERGALHAO	Material	KG	2.000,7056880			R\$ 9,55		R\$ 19.106,74	R\$ 19.106,74	1,13%	R\$ 929.310,91	55,16%
00000378	SINAPI	ARMADOR (HORISTA)	Mão de Obra	H	728,8088243			R\$ 25,65		R\$ 18.693,95	R\$ 18.693,95	1,11%	R\$ 948.004,86	56,26%
00036155	SINAPI	BLOQUETE/PISO INTERTRAVADO DE CONCRETO - MODELO ONDA/16 FACES/RETANGULAR/TIJOLINHO/PAVER/HOLANDES/PARALELEPIPEDO, *20 X 10* CM, E = 6 CM, RESISTENCIA DE 35 MPa, COR NATURAL	Material	m²	314,0264000			R\$ 57,43		R\$ 18.034,54	R\$ 18.034,54	1,07%	R\$ 966.039,39	57,34%
00002706	SINAPI	ENGENHEIRO CIVIL DE OBRA JUNIOR (HORISTA)	Mão de Obra	H	123,1015224			R\$ 142,66		R\$ 17.561,66	R\$ 17.561,66	1,04%	R\$ 983.601,06	58,38%
00002436	SINAPI	ELETRICISTA (HORISTA)	Mão de Obra	H	681,2449059			R\$ 25,65		R\$ 17.473,93	R\$ 17.473,93	1,04%	R\$ 1.001.074,99	59,41%
00039514	SINAPI	PLACA DE FIBRA MINERAL PARA FORRO, DE 625 X 625 MM, E = 15 MM, BORDA RETA, COM PINTURA ANTIMOFO (NAO INCLUI PERFIS)	Material	UN	673,5692800			R\$ 25,63		R\$ 17.263,58	R\$ 17.263,58	1,02%	R\$ 1.018.338,57	60,44%
00004760	SINAPI	AZULEJISTA OU LADRILHEIRO (HORISTA)	Mão de Obra	H	634,4279544			R\$ 25,65		R\$ 16.273,08	R\$ 16.273,08	0,97%	R\$ 1.034.611,65	61,40%
00043055	SINAPI	ACO CA-50, 12,5 MM OU 16,0 MM, VERGALHAO	Material	KG	2.055,8293350			R\$ 7,84		R\$ 16.117,70	R\$ 16.117,70	0,96%	R\$ 1.050.729,35	62,36%
00006117	SINAPI	CARPINTEIRO AUXILIAR (HORISTA)	Mão de Obra	H	821,5906408			R\$ 19,50		R\$ 16.021,02	R\$ 16.021,02	0,95%	R\$ 1.066.750,37	63,31%

00006193	SINAPI	TABUA NAO APARELHADA *2,5 X 20* CM, EM MACARANDUBA/MASSARANDUBA, ANGELIM OU EQUIVALENTE DA REGIAO - BRUTA	Material	M	670,5734544	R\$ 23,57	R\$ 15.805,42	R\$ 15.805,42	0,94%	R\$ 1.082.555,78	64,25%
00007267	SINAPI	BLOCO CERAMICO / TUOLO VAZADO PARA ALVENARIA DE VEDACAO, 6 FUROS NA HORIZONTAL DE 9 X 14 X 19 CM (L X A X C)	Material	UN	24.954,1326000	R\$ 0,61	R\$ 15.222,02	R\$ 15.222,02	0,90%	R\$ 1.097.777,80	65,15%
00000033	SINAPI	ACO CA-50, 8,0 MM, VERGALHAO	Material	KG	1.581,9432510	R\$ 9,60	R\$ 15.186,66	R\$ 15.186,66	0,90%	R\$ 1.112.964,46	66,06%
00000626	SINAPI	MANTA LIQUIDA DE BASE ASFALTICA MODIFICADA COM A ADICAO DE ELASTOMEROS DILUIDOS EM SOLVENTE ORGANICO, APLICACAO A FRIO (MEMBRANA IMPERMEABILIZANTE ASFALTICA)	Material	KG	593,8050000	R\$ 25,02	R\$ 14.857,00	R\$ 14.857,00	0,88%	R\$ 1.127.821,46	66,94%
00037371	SINAPI	TRANSPORTE - HORISTA (COLETADO CAIXA - ENCARGOS COMPLEMENTARES)	Material	H	21.519,6347381	R\$ 0,69	R\$ 14.848,55	R\$ 14.848,55	0,88%	R\$ 1.142.670,01	67,82%
00043491	SINAPI	EPI - FAMILIA SERVENTE - HORISTA (ENCARGOS COMPLEMENTARES - COLETADO CAIXA)	Material	H	7.886,8367396	R\$ 1,62	R\$ 12.776,68	R\$ 12.776,68	0,76%	R\$ 1.155.446,68	68,58%
00006212	SINAPI	TABUA *2,5 X 30 CM EM PINUS, MISTA OU EQUIVALENTE DA REGIAO - BRUTA	Material	M	564,0783090	R\$ 21,03	R\$ 11.862,57	R\$ 11.862,57	0,70%	R\$ 1.167.309,25	69,28%
IS 0030	Próprio	LUMINÁRIA PLAFON LED QUADRADO DE SOBREPOR, CORPO METÁLICO, POTÊNCIA MÍNIMA DE 30W, MEDIDAS APROXIMADAS DE 40X40 CM	Material	UN	77,0000000	R\$ 151,50	R\$ 11.665,50	R\$ 11.665,50	0,69%	R\$ 1.178.974,75	69,97%
00043083	SINAPI	PERFIL "U" ENRIJECIDO, EM CHAPA DOBRADA DE ACO LAMINADO, E = 3,75 MM, H = 200 MM, L = 75 MM (9,94 KG/M)	Material	KG	1.065,4847000	R\$ 10,58	R\$ 11.272,83	R\$ 11.272,83	0,67%	R\$ 1.190.247,58	70,64%
00043489	SINAPI	EPI - FAMILIA PEDREIRO - HORISTA (ENCARGOS COMPLEMENTARES - COLETADO CAIXA)	Material	H	7.276,6331617	R\$ 1,51	R\$ 10.987,72	R\$ 10.987,72	0,65%	R\$ 1.201.235,29	71,29%
00001381	SINAPI	ARGAMASSA COLANTE AC I PARA CERAMICAS	Material	KG	9.148,6963000	R\$ 1,16	R\$ 10.612,49	R\$ 10.612,49	0,63%	R\$ 1.211.847,78	71,92%
00040873	SINAPI	RUFO INTERNO/EXTERNO DE CHAPA DE ACO GALVANIZADA NUM 24, CORTE 25 CM	Material	M	341,1450000	R\$ 29,81	R\$ 10.169,53	R\$ 10.169,53	0,60%	R\$ 1.222.017,31	72,53%
00002696	SINAPI	ENCANADOR OU BOMBEIRO HIDRAULICO (HORISTA)	Mão de Obra	H	395,1512455	R\$ 25,65	R\$ 10.135,63	R\$ 10.135,63	0,60%	R\$ 1.232.152,94	73,13%
00043059	SINAPI	ACO CA-60, 4,2 MM, OU 5,0 MM, OU 6,0 MM, OU 7,0 MM, VERGALHAO	Material	KG	1.152,8393317	R\$ 8,56	R\$ 9.868,30	R\$ 9.868,30	0,59%	R\$ 1.242.021,25	73,71%
00004517	SINAPI	SARRAFO *2,5 X 7,5* CM EM PINUS, MISTA OU EQUIVALENTE DA REGIAO - BRUTA	Material	M	2.133,5891833	R\$ 4,43	R\$ 9.451,80	R\$ 9.451,80	0,56%	R\$ 1.251.473,05	74,28%
00043056	SINAPI	ACO CA-50, 20,0 MM OU 25,0 MM, VERGALHAO	Material	KG	1.043,9377860	R\$ 9,04	R\$ 9.437,20	R\$ 9.437,20	0,56%	R\$ 1.260.910,25	74,84%
00011499	SINAPI	MOLA HIDRAULICA DE PISO, PARA PORTAS DE ATE 1100 MM E PESO DE ATE 120 KG, COM CORPO EM ACO INOX	Material	UN	8,0000000	R\$ 1.137,91	R\$ 9.103,28	R\$ 9.103,28	0,54%	R\$ 1.270.013,53	75,38%
00004230	SINAPI	OPERADOR DE MAQUINAS E TRATORES DIVERSOS - TERRAPLANAGEM (HORISTA)	Mão de Obra	H	247,5264050	R\$ 34,49	R\$ 8.537,19	R\$ 8.537,19	0,51%	R\$ 1.278.550,71	75,88%
00035692	SINAPI	TINTA LATEX ACRILICA STANDARD, COR BRANCA	Material	L	324,2766330	R\$ 26,29	R\$ 8.525,23	R\$ 8.525,23	0,51%	R\$ 1.287.075,94	76,39%
00007156	SINAPI	TELA DE ACO SOLDADA NERVURADA, CA-60, Q-196, (3,11 KG/M2), DIAMETRO DO FIO = 5,0 MM, LARGURA = 2,45 M, ESPACAMENTO DA MALHA = 10 X 10 CM	Material	m²	237,6491520	R\$ 34,50	R\$ 8.198,90	R\$ 8.198,90	0,49%	R\$ 1.295.274,84	76,88%
00011795	SINAPI	GRANITO PARA BANCADA, POLIDO, TIPO ANDORINHA/ QUARTZ/ CASTELO/ CORUMBA OU OUTROS EQUIVALENTES DA REGIAO, E= *2,5* CM	Material	m²	9,6681000	R\$ 830,23	R\$ 8.026,75	R\$ 8.026,75	0,48%	R\$ 1.303.301,59	77,35%
00044497	SINAPI	MONTADOR DE ESTRUTURAS METALICAS HORISTA	Mão de Obra	H	265,1515741	R\$ 28,89	R\$ 7.660,23	R\$ 7.660,23	0,45%	R\$ 1.310.961,82	77,81%
00043465	SINAPI	FERRAMENTAS - FAMILIA PEDREIRO - HORISTA (ENCARGOS COMPLEMENTARES - COLETADO CAIXA)	Material	H	7.276,6331617	R\$ 1,00	R\$ 7.276,63	R\$ 7.276,63	0,43%	R\$ 1.318.238,45	78,24%
00005031	SINAPI	VIDRO TEMPERADO INCOLOR PARA PORTA DE ABRIR, E = 10 MM (SEM FERRAGENS E SEM COLOCACAO)	Material	m²	15,1200000	R\$ 464,47	R\$ 7.022,79	R\$ 7.022,79	0,42%	R\$ 1.325.261,24	78,66%
00004433	SINAPI	CAIBRO NAO APARELHADO *6 X 6* CM, EM MACARANDUBA/MASSARANDUBA, ANGELIM OU EQUIVALENTE DA REGIAO - BRUTA	Material	M	212,0365352	R\$ 32,62	R\$ 6.916,63	R\$ 6.916,63	0,41%	R\$ 1.332.177,87	79,07%
00040598	SINAPI	PERFIL "U" SIMPLES, EM CHAPA DOBRADA DE ACO LAMINADO, E = 3 MM, H = 125 MM, L = 50 MM (5,07 KG/M)	Material	KG	666,9000000	R\$ 10,32	R\$ 6.882,41	R\$ 6.882,41	0,41%	R\$ 1.339.060,27	79,47%
00037666	SINAPI	OPERADOR DE BETONEIRA ESTACIONARIA / MISTURADOR (HORISTA)	Mão de Obra	H	224,7425931	R\$ 29,31	R\$ 6.587,21	R\$ 6.587,21	0,39%	R\$ 1.345.647,48	79,87%
00043132	SINAPI	ARAME RECOZIDO 16 BWG, D = 1,65 MM (0,016 KG/M) OU 18 BWG, D = 1,25 MM (0,01 KG/M)	Material	KG	241,0515563	R\$ 26,62	R\$ 6.416,79	R\$ 6.416,79	0,38%	R\$ 1.352.064,27	80,25%
00039025	SINAPI	PORTA DE ABRIR, TIPO VENEZIANA, EM ALUMINIO, ACABAMENTO ANODIZADO NATURAL, 90 MM X 210 MM (LARGURA X ALTURA), SEM GUARNICAO/ALIZAR/VISTA	Material	UN	10,1524150	R\$ 621,67	R\$ 6.311,45	R\$ 6.311,45	0,37%	R\$ 1.358.375,72	80,62%
00010749	SINAPI	LOCACAO DE ESCORA METALICA TELESCOPICA, COM ALTURA REGULAVEL DE *1,80* A *3,20* M, COM CAPACIDADE DE CARGA DE NO MINIMO 1000 KGF (10 KN), INCLUSO TRIPE E FORCADO	Equipamento	UNXMES	176,9664421	R\$ 34,71	R\$ 6.142,51	R\$ 6.142,51	0,36%	R\$ 1.364.518,23	80,99%
00000247	SINAPI	AJUDANTE DE ELETRICISTA (HORISTA)	Mão de Obra	H	305,6856015	R\$ 19,50	R\$ 5.960,87	R\$ 5.960,87	0,35%	R\$ 1.370.479,10	81,34%
00037105	SINAPI	CAIXA D'AGUA / RESERVATORIO EM POLIESTER REFORCADO COM FIBRA DE VIDRO, 5000 LITROS, COM TAMPA	Material	UN	2,0000000	R\$ 2.958,73	R\$ 5.917,46	R\$ 5.917,46	0,35%	R\$ 1.376.396,56	81,69%
00043467	SINAPI	FERRAMENTAS - FAMILIA SERVENTE - HORISTA (ENCARGOS COMPLEMENTARES - COLETADO CAIXA)	Material	H	7.886,8367396	R\$ 0,74	R\$ 5.836,26	R\$ 5.836,26	0,35%	R\$ 1.382.232,82	82,04%

00036896	SINAPI	JANELA DE CORRER, EM ALUMINIO PERFIL 25, 100 X 120 CM (A X L), 2 FLS MOVEIS, SEM BANDEIRA, ACABAMENTO BRANCO OU BRILHANTE, BATENTE DE 6 A 7 CM, COM VIDRO 4 MM, SEM GUARNICAO	Material	UN	23.6323880	R\$ 243,23	R\$ 5.748,11	R\$ 5.748,11	0,34%	R\$ 1.387.980,92	82,38%
00043483	SINAPI	EPI - FAMILIA CARPINTEIRO DE FORMAS - HORISTA (ENCARGOS COMPLEMENTARES - COLETADO CAIXA)	Material	H	3.222,2405184	R\$ 1,74	R\$ 5.606,70	R\$ 5.606,70	0,33%	R\$ 1.393.587,62	82,71%
00001345	SINAPI	CHAPA/PAINEL DE MADEIRA COMPENSADA PLASTIFICADA (MADEIRITE PLASTIFICADO) PARA FORMA DE CONCRETO, DE 2200 X 1100 MM, E = *17* MM	Material	m²	49,6188615	R\$ 101,81	R\$ 5.051,70	R\$ 5.051,70	0,30%	R\$ 1.398.639,32	83,01%
00004351	SINAPI	PARAFUSO NIQUELADO 3 1/2" COM ACABAMENTO CROMADO PARA FIXAR PEÇA SANITÁRIA, INCLUI PORCA CEGA, ARRUELA E BUCHA DE NYLON TAMANHO S-8	Material	UN	142,0000000	R\$ 34,65	R\$ 4.920,30	R\$ 4.920,30	0,29%	R\$ 1.403.559,62	83,30%
00001014	SINAPI	CABO DE COBRE, FLEXIVEL, CLASSE 4 OU 5, ISOLACAO EM PVC/A, ANTICHAMA BW-F-B, 1 CONDUTOR, 450/750 V, SECAO NOMINAL 2,5 MM2	Material	M	1.913,9032013	R\$ 2,54	R\$ 4.861,31	R\$ 4.861,31	0,29%	R\$ 1.408.420,93	83,59%
00037553	SINAPI	ARGAMASSA INDUSTRIALIZADA PARA CHAPISCO COLANTE	Material	KG	1.939,4631900	R\$ 2,37	R\$ 4.596,53	R\$ 4.596,53	0,27%	R\$ 1.413.017,46	83,86%
00034747	SINAPI	PEITORIL EM MARMORE, POLIDO, BRANCO COMUM, L= *15* CM, E= *2,0* CM, COM PINGADEIRA	Material	M	35,1000000	R\$ 129,89	R\$ 4.559,14	R\$ 4.559,14	0,27%	R\$ 1.417.576,60	84,13%
00040784	SINAPI	CALHA QUADRADA DE CHAPA DE ACO GALVANIZADA NUM 24, CORTE 100 CM	Material	M	43,3650000	R\$ 105,08	R\$ 4.556,79	R\$ 4.556,79	0,27%	R\$ 1.422.133,39	84,40%
00012873	SINAPI	IMPERMEABILIZADOR (HORISTA)	Mão de Obra	H	175,8686895	R\$ 25,65	R\$ 4.511,03	R\$ 4.511,03	0,27%	R\$ 1.426.644,43	84,67%
00007219	SINAPI	CUMEIRA UNIVERSAL PARA TELHA ONDULADA DE FIBROCIMENTO, E = 6 MM, ABA 210 MM, COMPRIMENTO 1100 MM (SEM AMIANTO)	Material	UN	48,8569200	R\$ 90,47	R\$ 4.420,09	R\$ 4.420,09	0,26%	R\$ 1.431.064,51	84,93%
13987	ORSE	Pia de Expurgo Hospitalar Em aço Inox AISI 304, espessura1mm, acabamento escovado, Medindo (500x500x440 Cm). Marca Palmetal ou similar.	Material	un	1,0000000	R\$ 4.397,55	R\$ 4.397,55	R\$ 4.397,55	0,26%	R\$ 1.435.462,06	85,20%
00000142	SINAPI	SELANTE ELASTICO MONOCOMPONENTE A BASE DE POLIURETANO (PU) PARA JUNTAS DIVERSAS	Material	310ML	92,2075750	R\$ 47,42	R\$ 4.372,48	R\$ 4.372,48	0,26%	R\$ 1.439.834,54	85,46%
00020232	SINAPI	SOLEIRA EM GRANITO, POLIDO, TIPO ANDORINHA/ QUARTZ/ CASTELO/ CORUMBA OU OUTROS EQUIVALENTES DA REGIAO, L= *15* CM, E= *2,0* CM	Material	M	37,2500000	R\$ 115,88	R\$ 4.316,53	R\$ 4.316,53	0,26%	R\$ 1.444.151,07	85,71%
00004721	SINAPI	PEDRA BRITADA N. 1 (9,5 A 19 MM) POSTO PEDREIRA/FORNECEDOR, SEM FRETE	Material	m³	33,6429202	R\$ 127,70	R\$ 4.296,20	R\$ 4.296,20	0,25%	R\$ 1.448.447,28	85,97%
00013388	SINAPI	SOLDA EM BARRA DE ESTANHO-CHUMBO 50/50	Material	KG	27,4437000	R\$ 155,18	R\$ 4.258,71	R\$ 4.258,71	0,25%	R\$ 1.452.705,99	86,22%
00043681	SINAPI	CHAPA/PAINEL DE MADEIRA COMPENSADA RESINADA (MADEIRITE RESINADO ROSA) PARA FORMA DE CONCRETO, DE 2200 X 1100 MM, E = 8 A 12 MM	Material	m²	106,3688495	R\$ 37,87	R\$ 4.028,19	R\$ 4.028,19	0,24%	R\$ 1.456.734,18	86,46%
00036204	SINAPI	BARRA DE APOIO RETA, EM ACO INOX POLIDO, COMPRIMENTO 60CM, DIAMETRO MINIMO 3 CM	Material	UN	18,0000000	R\$ 221,35	R\$ 3.984,30	R\$ 3.984,30	0,24%	R\$ 1.460.718,48	86,69%
00039244	SINAPI	ELETRODUTO PVC FLEXIVEL CORRUGADO, REFORCADO, COR LARANJA, DE 25 MM, PARA LAJES E PISOS	Material	M	750,3899394	R\$ 5,24	R\$ 3.932,04	R\$ 3.932,04	0,23%	R\$ 1.464.650,52	86,93%
00000246	SINAPI	AUXILIAR DE ENCANADOR OU BOMBEIRO HIDRAULICO (HORISTA)	Mão de Obra	H	200,7064415	R\$ 19,50	R\$ 3.913,78	R\$ 3.913,78	0,23%	R\$ 1.468.564,30	87,16%
00004425	SINAPI	VIGA NAO APARELHADA *6 X 12* CM, EM MACARANDUBA/MASSARANDUBA, ANGELIM OU EQUIVALENTE DA REGIAO - BRUTA	Material	M	110,2910120	R\$ 35,28	R\$ 3.891,07	R\$ 3.891,07	0,23%	R\$ 1.472.455,36	87,39%
00039570	SINAPI	PERFIL TRAVESSA (SECUNDARIO), T CLICADO, EM ACO GALVANIZADO, BRANCO, PARA FORRO REMOVIVEL, 24 X 1250 MM (L X C)	Material	M	735,9541100	R\$ 5,18	R\$ 3.812,24	R\$ 3.812,24	0,23%	R\$ 1.476.267,61	87,62%
00012869	SINAPI	TELHADOR / TELHADISTA (HORISTA)	Mão de Obra	H	150,1315815	R\$ 25,33	R\$ 3.802,83	R\$ 3.802,83	0,23%	R\$ 1.480.070,44	87,84%
00004302	SINAPI	PARAFUSO ZINCADO ROSCA SOBERBA, CABECA SEXTAVADA, 5/16" X 250 MM, PARA FIXACAO DE TELHA EM MADEIRA	Material	UN	962,7704800	R\$ 3,91	R\$ 3.764,43	R\$ 3.764,43	0,22%	R\$ 1.483.834,87	88,07%
00034357	SINAPI	REJUNTE CIMENTICIO, QUALQUER COR	Material	KG	524,9419200	R\$ 6,80	R\$ 3.569,61	R\$ 3.569,61	0,21%	R\$ 1.487.404,48	88,28%
00001214	SINAPI	CARPINTEIRO DE ESQUADRIAS (HORISTA)	Mão de Obra	H	146,0521096	R\$ 24,42	R\$ 3.566,59	R\$ 3.566,59	0,21%	R\$ 1.490.971,07	88,49%
00043626	SINAPI	MASSA CORRIDA PARA SUPERFICIES DE AMBIENTES INTERNOS	Material	KG	1.254,8974140	R\$ 2,73	R\$ 3.425,87	R\$ 3.425,87	0,20%	R\$ 1.494.396,94	88,69%
00040783	SINAPI	CALHA QUADRADA DE CHAPA DE ACO GALVANIZADA NUM 24, CORTE 50 CM	Material	M	62,8740000	R\$ 53,72	R\$ 3.377,59	R\$ 3.377,59	0,20%	R\$ 1.497.774,53	88,89%
00010556	SINAPI	PORTA DE MADEIRA, FOLHA MEDIA (NBR 15930) DE 900 X 2100 MM, DE 35 MM A 40 MM DE ESPESSURA, NUCLEO SEMI-SOLIDO (SARRAFEADO), CAPA LISA EM HDF, ACABAMENTO EM PRIMER PARA PINTURA	Material	UN	12,0000000	R\$ 276,82	R\$ 3.321,84	R\$ 3.321,84	0,20%	R\$ 1.501.096,37	89,09%
M1097	SICRO3	Pedra de mão ou rachão	Material	m³	23,0328000	R\$ 135,72	R\$ 3.126,01	R\$ 3.126,01	0,19%	R\$ 1.504.222,38	89,28%
00007701	SINAPI	TUBO ACO GALVANIZADO COM COSTURA, CLASSE MEDIA, DN 2.1/2", E = *3,65* MM, PESO *6,51* KG/M (NBR 5580)	Material	M	30,9200000	R\$ 97,74	R\$ 3.022,12	R\$ 3.022,12	0,18%	R\$ 1.507.244,50	89,46%
00004759	SINAPI	CALCETEIRO / RASTELEIRO (HORISTA)	Mão de Obra	H	115,0759804	R\$ 25,65	R\$ 2.951,70	R\$ 2.951,70	0,18%	R\$ 1.510.196,20	89,63%
00006114	SINAPI	AJUDANTE DE ARMADOR (HORISTA)	Mão de Obra	H	148,8718031	R\$ 19,50	R\$ 2.903,00	R\$ 2.903,00	0,17%	R\$ 1.513.099,20	89,80%

00000184	SINAPI	BATENTE / PORTAL / ADUELA / MARCO EM MADEIRA MACICA COM REBAIXO, E = "3" CM, L = "14" CM, PARA PORTAS DE GIRO DE *60 CM A 120* CM X *210* CM, PINUS / EUCALIPTO / VIROLA OU EQUIVALENTE DA REGIAO (NAO INCLUI ALIZARES)	Material	JG	19,0000000	R\$ 151,40		R\$ 2.876,60		R\$ 2.876,60	0,17%	R\$ 1.515.975,80	89,97%
00004777	SINAPI	CANTEINEIRA ACO ABAS IGUAIS (QUALQUER BITOLA), ESPESSURA ENTRE 1/8" E 1/4"	Material	KG	269,3000000	R\$ 9,80		R\$ 2.639,14		R\$ 2.639,14	0,16%	R\$ 1.518.614,94	90,13%
00010567	SINAPI	TABUA *2,5 X 23* CM EM PINUS, MISTA OU EQUIVALENTE DA REGIAO - BRUTA	Material	M	182,9355000	R\$ 14,33		R\$ 2.621,47		R\$ 2.621,47	0,16%	R\$ 1.521.236,41	90,29%
00010422	SINAPI	BACIA SANITARIA (VASO) COM CAIXA ACOPLADA, SIFAO APARENTE, DE LOUCA BRANCA (SEM ASSENTO)	Material	UN	6,0000000	R\$ 431,81		R\$ 2.590,86		R\$ 2.590,86	0,15%	R\$ 1.523.827,27	90,44%
00004430	SINAPI	CAIBRO NAO APARELHADO *5 X 6* CM, EM MACARANDUBA/MASSARANDUBA, ANGELIM OU EQUIVALENTE DA REGIAO - BRUTA	Material	M	152,9390200	R\$ 16,68		R\$ 2.551,02		R\$ 2.551,02	0,15%	R\$ 1.526.378,29	90,59%
00010228	SINAPI	VALVULA DE DESCARGA METALICA, BASE 1 1/2" E ACABAMENTO METALICO CROMADO	Material	UN	6,0000000	R\$ 423,46		R\$ 2.540,76		R\$ 2.540,76	0,15%	R\$ 1.528.919,05	90,74%
00002432	SINAPI	DOBRADICA EM ACO/FERRO, 3 1/2" X 3", E= 1,9 A 2 MM, COM ANEL, CROMADO OU ZINCADO, TAMPA BOLA, COM PARAFUSOS	Material	UN	57,0000000	R\$ 43,81		R\$ 2.497,17		R\$ 2.497,17	0,15%	R\$ 1.531.416,22	90,89%
00006194	SINAPI	TABUA *2,5 X 15 CM EM PINUS, MISTA OU EQUIVALENTE DA REGIAO - BRUTA	Material	M	273,6873228	R\$ 9,05		R\$ 2.476,87		R\$ 2.476,87	0,15%	R\$ 1.533.893,09	91,04%
00004417	SINAPI	SARRAFO NAO APARELHADO *2.5 X 7* CM, EM MACARANDUBA/MASSARANDUBA, ANGELIM, PEROBA-ROSA OU EQUIVALENTE DA REGIAO - BRUTA	Material	M	269,1812730	R\$ 9,06		R\$ 2.438,78		R\$ 2.438,78	0,14%	R\$ 1.536.331,87	91,18%
00040270	SINAPI	VIGA DE ESCORAMENTO H20, DE MADEIRA, PESO DE 5,00 A 5,20 KG/M, COM EXTREMIDADES PLASTICAS	Material	M	16,9388534	R\$ 142,97		R\$ 2.421,75		R\$ 2.421,75	0,14%	R\$ 1.538.753,62	91,33%
P9824	SICRO3	Servente	Mão de Obra	h	89,6642918	R\$ 26,35		R\$ 2.362,65		R\$ 2.362,65	0,14%	R\$ 1.541.116,27	91,47%
00009836	SINAPI	TUBO PVC SERIE NORMAL, DN 100 MM, PARA ESGOTO PREDIAL (NBR 5688)	Material	M	184,8722500	R\$ 12,77		R\$ 2.360,82		R\$ 2.360,82	0,14%	R\$ 1.543.477,09	91,61%
00001013	SINAPI	CABO DE COBRE, FLEXIVEL, CLASSE 4 OU 5, ISOLACAO EM PVC/A, ANTICHAMA BWF-B, 1 CONDUTOR, 450/750 V, SECAO NOMINAL 1,5 MM2	Material	M	1.472,0005821	R\$ 1,60		R\$ 2.355,20		R\$ 2.355,20	0,14%	R\$ 1.545.832,29	91,75%
00036888	SINAPI	GUARNICAO / MOLDURA / ARREIMATE DE ACABAMENTO PARA ESQUADRIA, EM ALUMINIO PERFIL 25, ACABAMENTO ANODIZADO BRANCO OU BRILHANTE, PARA 1 FACE	Material	M	127,0749200	R\$ 17,83		R\$ 2.265,75		R\$ 2.265,75	0,13%	R\$ 1.548.098,04	91,88%
00007356	SINAPI	TINTA LATEX ACRILICA PREMIUM, COR BRANCO FOSCO	Material	L	54,8080020	R\$ 40,17		R\$ 2.201,64		R\$ 2.201,64	0,13%	R\$ 1.550.299,68	92,01%
00043977	SINAPI	CAIXA D'AGUA / RESERVATORIO EM POLIETILENO, 3000 LITROS, COM TAMPA	Material	UN	1,0000000	R\$ 2.146,16		R\$ 2.146,16		R\$ 2.146,16	0,13%	R\$ 1.552.445,84	92,14%
00040275	SINAPI	LOCACAO DE VIGA SANDUICHE METALICA VAZADA PARA TRAVAMENTO DE PILARES, ALTURA DE *8* CM, LARGURA DE *6* CM E EXTENSAO DE 2 M	Equipamento	UNXMES	68,0289681	R\$ 31,29		R\$ 2.128,63		R\$ 2.128,63	0,13%	R\$ 1.554.574,46	92,26%
00007243	SINAPI	TELHA TRAPEZOIDAL EM ACO ZINCADO, SEM PINTURA, ALTURA DE APROXIMADAMENTE 40 MM, ESPESSURA DE 0,50 MM E LARGURA UTIL DE 980 MM	Material	m²	38,6298000	R\$ 54,28		R\$ 2.096,83		R\$ 2.096,83	0,12%	R\$ 1.556.671,29	92,39%
M0424	SICRO3	Cimento Portland CP II - 32 - saco	Material	kg	2.774,3769027	R\$ 0,74		R\$ 2.053,04		R\$ 2.053,04	0,12%	R\$ 1.558.724,33	92,51%
00039017	SINAPI	ESPACADOR / DISTANCIADOR CIRCULAR COM ENTRADA LATERAL, EM PLASTICO, PARA VERGALHAO *4.2 A 12,5* MM, COBRIMENTO 20 MM	Material	UN	8.941,1616437	R\$ 0,22		R\$ 1.967,06		R\$ 1.967,06	0,12%	R\$ 1.560.691,38	92,63%
00043466	SINAPI	FERRAMENTAS - FAMILIA PINTOR - HORISTA (ENCARGOS COMPLEMENTARES - COLETADO CAIXA)	Material	H	810,0134356	R\$ 2,40		R\$ 1.944,03		R\$ 1.944,03	0,12%	R\$ 1.562.635,42	92,74%
00002674	SINAPI	ELETRODUTO DE PVC RIGIDO ROSCAVEL DE 3/4 ", SEM LUVA	Material	M	294,0000000	R\$ 6,53		R\$ 1.919,82		R\$ 1.919,82	0,11%	R\$ 1.564.555,24	92,86%
00004472	SINAPI	VIGA NAO APARELHADA *6 X 16* CM, EM MACARANDUBA/MASSARANDUBA, ANGELIM OU EQUIVALENTE DA REGIAO - BRUTA	Material	M	43,2850400	R\$ 44,07		R\$ 1.907,57		R\$ 1.907,57	0,11%	R\$ 1.566.462,81	92,97%
00006189	SINAPI	TABUA NAO APARELHADA *2,5 X 30* CM, EM MACARANDUBA/MASSARANDUBA, ANGELIM OU EQUIVALENTE DA REGIAO - BRUTA	Material	M	55,4158528	R\$ 34,40		R\$ 1.906,31		R\$ 1.906,31	0,11%	R\$ 1.568.369,11	93,08%
00043459	SINAPI	FERRAMENTAS - FAMILIA CARPINTEIRO DE FORMAS - HORISTA (ENCARGOS COMPLEMENTARES - COLETADO CAIXA)	Material	H	3.222,2405184	R\$ 0,59		R\$ 1.901,12		R\$ 1.901,12	0,11%	R\$ 1.570.270,23	93,20%
IS 0013	Próprio	CHAPA POLICARBONATO 6MM, ALVEOLAR CRISTAL	Material	M²	31,3215000	R\$ 60,12		R\$ 1.883,05		R\$ 1.883,05	0,11%	R\$ 1.572.153,28	93,31%
00038102	SINAPI	TOMADA 2P+T 20A, 250V (APENAS MODULO)	Material	UN	147,0000000	R\$ 12,67		R\$ 1.862,49		R\$ 1.862,49	0,11%	R\$ 1.574.015,77	93,42%
00038775	SINAPI	LUMINARIA TIPO TARTARUGA PARA AREA EXTERNA EM ALUMINIO, COM GRADE, PARA 1 LAMPADA, BASE E27, POTENCIA MAXIMA 40/60 W (NAO INCLUI LAMPADA)	Material	UN	18,0000000	R\$ 103,12		R\$ 1.856,16		R\$ 1.856,16	0,11%	R\$ 1.575.871,93	93,53%
00034557	SINAPI	TELA DE ACO SOLDADA GALVANIZADA/ZINCADA PARA ALVENARIA, FIO D = *1,20 A 1,70* MM, MALHA 15 X 15 MM, (C X L) *50 X 7,5* CM	Material	M	603,7825920	R\$ 3,05		R\$ 1.841,54		R\$ 1.841,54	0,11%	R\$ 1.577.713,47	93,64%
13988	ORSE	Sifão para Expurgo Palmetal ou similar	Material	un	1,0000000	R\$ 1.822,65		R\$ 1.822,65		R\$ 1.822,65	0,11%	R\$ 1.579.536,12	93,75%
00001743	SINAPI	CUBA ACO INOX (AISI 304) DE EMBUTIR COM VALVULA 3 1/2 ", DE *46 X 30 X 12* CM	Material	UN	9,0000000	R\$ 201,26		R\$ 1.811,34		R\$ 1.811,34	0,11%	R\$ 1.581.347,46	93,85%
00005068	SINAPI	PREGO DE ACO POLIDO COM CABECA 17 X 21 (2 X 11)	Material	KG	90,5751914	R\$ 19,72		R\$ 1.786,14		R\$ 1.786,14	0,11%	R\$ 1.583.133,60	93,96%

00011703	SINAPI	PAPELEIRA DE PAREDE EM METAL CROMADO SEM TAMPA	Material	UN	19,0000000	R\$ 93,92		R\$ 1.784,48		R\$ 1.784,48	0,11%	R\$ 1.584.918,08	94,07%	
00003080	SINAPI	FECHADURA ESPELHO PARA PORTA EXTERNA, EM ACO INOX (MAQUINA, TESTA E CONTRA-TESTA) E EM ZAMAC (MACANETA, LINGUETA E TRINCOS) COM ACABAMENTO CROMADO, MAQUINA DE 40 MM, INCLUINDO CHAVE TIPO CILINDRO	Material	CJ	19,0000000	R\$ 91,61		R\$ 1.740,59		R\$ 1.740,59	0,10%	R\$ 1.586.658,67	94,17%	
00034547	SINAPI	TELA DE ACO SOLDADA GALVANIZADA/ZINCADA PARA ALVENARIA, FIO D = *1,20 A 1,70* MM, MALHA 15 X 15 MM, (C X L) *50 X 12* CM	Material	M	354,7876500	R\$ 4,82		R\$ 1.710,08		R\$ 1.710,08	0,10%	R\$ 1.588.368,75	94,27%	
00043490	SINAPI	EPI - FAMILIA PINTOR - HORISTA (ENCARGOS COMPLEMENTARES - COLETADO CAIXA)	Material	H	810,0134356	R\$ 2,11		R\$ 1.709,13		R\$ 1.709,13	0,10%	R\$ 1.590.077,88	94,37%	
00003104	SINAPI	CONJ. DE FERRAGENS PARA PORTA DE VIDRO TEMPERADO, EM ZAMAC CROMADO, CONTEMPLANDO DOBRADICA INF., DOBRADICA SUP., PIVO PARA DOBRADICA INF., PIVO PARA DOBRADICA SUP., FECHADURA CENTRAL EM ZAMC. CROMADO, CONTRA FECHADURA DE PRESSAO	Material	CJ	8,0000000	R\$ 211,15		R\$ 1.689,20		R\$ 1.689,20	0,10%	R\$ 1.591.767,08	94,47%	
00039747	SINAPI	TUBO DE COBRE CLASSE "A", DN = 1/2" (15 MM), PARA INSTALACOES DE MEDIA PRESSAO PARA GASES COMBUSTIVEIS E MEDICINAIS	Material	M	30,6750000	R\$ 55,02		R\$ 1.687,74		R\$ 1.687,74	0,10%	R\$ 1.593.454,82	94,57%	
00013395	SINAPI	QUADRO DE DISTRIBUICAO COM BARRAMENTO TRIFASICO, DE EMBUTIR, EM CHAPA DE ACO GALVANIZADO, PARA 18 DISJUNTORES DIN, 100 A, INCLUINDO BARRAMENTO	Material	UN	3,0000000	R\$ 556,86		R\$ 1.670,58		R\$ 1.670,58	0,10%	R\$ 1.595.125,40	94,67%	
00000939	SINAPI	FIO DE COBRE, SOLIDO, CLASSE 1, ISOLACAO EM PVC/A, ANTICHAMA BWFB. 450/750V, SECAO NOMINAL 2,5 MM2	Material	M	588,0000000	R\$ 2,83		R\$ 1.664,04		R\$ 1.664,04	0,10%	R\$ 1.596.789,44	94,77%	
00006005	SINAPI	REGISTRO GAVETA COM ACABAMENTO E CANOPLA CROMADOS, SIMPLES, BITOLA 3/4" (REF 1509)	Material	UN	16,0000000	R\$ 103,89		R\$ 1.662,24		R\$ 1.662,24	0,10%	R\$ 1.598.451,68	94,87%	
00040287	SINAPI	LOCACAO DE BARRA DE ANCORAGEM DE 0,80 A 1,20 M DE EXTENSAO, COM ROSCA DE 5/8", INCLUINDO PORCA E FLANGE	Equipamento	MES	135,8848345	R\$ 11,52		R\$ 1.565,39		R\$ 1.565,39	0,09%	R\$ 1.600.017,07	94,96%	
00040863	SINAPI	EXAMES - MENSALISTA (COLETADO CAIXA - ENCARGOS COMPLEMENTARES)	Material	MES	5,0435400	R\$ 308,11		R\$ 1.553,97		R\$ 1.553,97	0,09%	R\$ 1.601.571,03	95,05%	
00003992	SINAPI	TABUA APARELHADA *2,5 X 30* CM, EM MACARANDUBA/MASSARANDUBA, ANGELIM OU EQUIVALENTE DA REGIAO	Material	M	40,0127412	R\$ 38,71		R\$ 1.548,89		R\$ 1.548,89	0,09%	R\$ 1.603.119,93	95,15%	
00000367	SINAPI	AREIA GROSSA - POSTO JAZIDA/FORNECEDOR (RETIRADO NA JAZIDA, SEM TRANSPORTE)	Material	m³	9,4689479	R\$ 159,73		R\$ 1.512,48		R\$ 1.512,48	0,09%	R\$ 1.604.632,40	95,24%	
00010425	SINAPI	LAVATORIO DE LOUCA BRANCA, SUSPENSO (SEM COLUNA), DIMENS0ES *40 X 30* CM	Material	UN	14,0000000	R\$ 104,59		R\$ 1.464,26		R\$ 1.464,26	0,09%	R\$ 1.606.096,66	95,32%	
00010555	SINAPI	PORTA DE MADEIRA, FOLHA MEDIA (NBR 15930) DE 800 X 2100 MM, DE 35 MM A 40 MM DE ESPESSURA, NUCLEO SEMI-SOLIDO (SARRAFEADO), CAPA LISA EM HDF, ACABAMENTO EM PRIMER PARA PINTURA	Material	UN	7,0000000	R\$ 208,19		R\$ 1.457,33		R\$ 1.457,33	0,09%	R\$ 1.607.553,99	95,41%	
00043499	SINAPI	EPI - FAMILIA ENCARREGADO GERAL - MENSALISTA (ENCARGOS COMPLEMENTARES - COLETADO CAIXA)	Material	MES	5,0435400	R\$ 288,65		R\$ 1.455,82		R\$ 1.455,82	0,09%	R\$ 1.609.009,81	95,50%	
00011758	SINAPI	SABONETEIRA PLASTICA TIPO DISPENSER PARA SABONETE LIQUIDO COM RESERVATORIO 800 A 1500 ML	Material	UN	14,0000000	R\$ 103,77		R\$ 1.452,78		R\$ 1.452,78	0,09%	R\$ 1.610.462,59	95,58%	
00011772	SINAPI	TORNEIRA METALICA CROMADA, DE MESA/BANCADA, PARA COZINHA, BICA MOVEL, COM AREJADOR, 1/2" OU 3/4" (REF 1167 / 1168)	Material	UN	10,0000000	R\$ 144,18		R\$ 1.441,80		R\$ 1.441,80	0,09%	R\$ 1.611.904,39	95,67%	
00044474	SINAPI	GUINDASTE HIDRAULICO AUTOPROPELIDO, COM LANCA TELESCOPICA 40 M, CAPACIDADE MAXIMA 60 T, POTENCIA 260 KW, TRACAO 6 X 6	Equipamento para Aquisição Permanente	UN	0,0004651	R\$ 3.068.615,07		R\$ 1.427,21		R\$ 1.427,21	0,08%	R\$ 1.613.331,60	95,75%	
00004755	SINAPI	MARMORISTA / GRANITEIRO (HORISTA)	Mão de Obra	H	54,0934214	R\$ 25,65		R\$ 1.387,50		R\$ 1.387,50	0,08%	R\$ 1.614.719,10	95,83%	
00043484	SINAPI	EPI - FAMILIA ELETRICISTA - HORISTA (ENCARGOS COMPLEMENTARES - COLETADO CAIXA)	Material	H	946,2693154	R\$ 1,46		R\$ 1.381,55		R\$ 1.381,55	0,08%	R\$ 1.616.100,65	95,92%	
00004813	SINAPI	PLACA DE OBRA (PARA CONSTRUCAO CIVIL) EM CHAPA GALVANIZADA *N. 22", ADESIVADA, DE *2,4 X 1,2* M (SEM POSTES PARA FIXACAO)	Material	m²	4,5000000	R\$ 305,57		R\$ 1.375,07		R\$ 1.375,07	0,08%	R\$ 1.617.475,72	96,00%	
00003671	SINAPI	JUNTA PLASTICA DE DILATAcao PARA PISOS, COR CINZA, 17 X 3 MM (ALTURA X ESPESSURA)	Material	M	862,2711000	R\$ 1,57		R\$ 1.353,77		R\$ 1.353,77	0,08%	R\$ 1.618.829,48	96,08%	
00007258	SINAPI	TUJOLO CERAMICO MACICO COMUM DE *5 X 10 X 20* CM (L X A X C)	Material	UN	2.372,7384000	R\$ 0,57		R\$ 1.352,46		R\$ 1.352,46	0,08%	R\$ 1.620.181,94	96,16%	
005107	SBC	BEBEDOURO DE PRESSAO IBSL BAG40 - INOX	Material	UN	1,0000000	R\$ 1.343,30		R\$ 1.343,30		R\$ 1.343,30	0,08%	R\$ 1.621.525,24	96,24%	
00037539	SINAPI	PLACA DE SINALIZACAO DE SEGURANCA CONTRA INCENDIO, FOTOLUMINESCENTE, RETANGULAR, *13 X 26* CM, EM PVC *2* MM ANTI-CHAMAS (SIMBOLOS, CORES E PICTOGRAMAS CONFORME NBR 16820)	Material	UN	24,0000000	R\$ 55,00		R\$ 1.320,00		R\$ 1.320,00	0,08%	R\$ 1.622.845,24	96,32%	
00039571	SINAPI	PERFIL LONGARINA (PRINCIPAL), T CLICADO, EM ACO, BRANCO NAS FACES APARENTES, PARA FORRO REMOVIVEL, 24 X 32 X 3750 MM (L X H X C)	Material	M	248,1622800	R\$ 5,26		R\$ 1.305,33		R\$ 1.305,33	0,08%	R\$ 1.624.150,58	96,39%	
00004741	SINAPI	PO DE PEDRA (POSTO PEDREIRA/FORNECEDOR, SEM FRETE)	Material	m³	10,5372310	R\$ 120,62		R\$ 1.271,00		R\$ 1.271,00	0,08%	R\$ 1.625.421,58	96,47%	
9286	ORSE	Placa de sinalização para deficiente físico e idoso em chapa de aço nº 26, dimensão 1,40 x 1,69m, com plotagem em adesivo digital e pé em madeira para sustentação	Material	un	1,0000000	R\$ 1.217,45		R\$ 1.217,45		R\$ 1.217,45	0,07%	R\$ 1.626.639,03	96,54%	
IS 006	Próprio	BANCO DE CONCRETO PREMOLDADO COM ENCOSTO	Equipamento	UN	2,0000000	R\$ 0,00	R\$ 608,09	R\$ 608,09	R\$ 1.216,18	R\$ 0,00	R\$ 1.216,18	0,07%	R\$ 1.627.855,21	96,61%

00020007	SINAPI	GUARNICAO / ALIZAR / VISTA LISA EM MADEIRA MACICA, PARA PORTA, E = *1* CM, L = *5* CM, PINUS /EUCALIPTO / VIROLA OU EQUIVALENTE DA REGIAO	Material	M	223,7612000	R\$ 5,30		R\$ 1.185,93		R\$ 1.185,93	0,07%	R\$ 1.629.041,14	96,68%
00013415	SINAPI	TORNEIRA DE MESA/BANCADA, PARA LAVATORIO, FIXA, METALICA CROMADA, PADRAO POPULAR, 1/2" OU 3/4" (REF 1193)	Material	UN	14,0000000	R\$ 82,99		R\$ 1.161,86		R\$ 1.161,86	0,07%	R\$ 1.630.203,00	96,75%
00035693	SINAPI	TINTA LATEX ACRILICA ECONOMICA, COR BRANCA	Material	L	68,9317200	R\$ 16,75		R\$ 1.154,61		R\$ 1.154,61	0,07%	R\$ 1.631.357,61	96,82%
00011186	SINAPI	ESPELHO CRISTAL E = 4 MM	Material	m²	2,8400000	R\$ 402,94		R\$ 1.144,35		R\$ 1.144,35	0,07%	R\$ 1.632.501,96	96,89%
00004720	SINAPI	PEDRA BRITADA N. 0, OU PEDRISCO (4,8 A 9,5 MM) POSTO PEDREIRA/FORNECEDOR, SEM FRETE	Material	m³	7,5851320	R\$ 147,43		R\$ 1.118,28		R\$ 1.118,28	0,07%	R\$ 1.633.620,24	96,96%
00034492	SINAPI	CONCRETO USINADO BOMBEAVEL, CLASSE DE RESISTENCIA C20, COM BRITA 0 E 1, SLUMP = 100 +/- 20 MM, EXCLUI SERVICO DE BOMBEAMENTO (NBR 8953)	Material	m³	2,0122700	R\$ 550,03		R\$ 1.106,81		R\$ 1.106,81	0,07%	R\$ 1.634.727,04	97,02%
00006157	SINAPI	VALVULA EM METAL CROMADO PARA PIA AMERICANA 3.1/2 X 1.1/2"	Material	UN	9,0000000	R\$ 116,83		R\$ 1.051,47		R\$ 1.051,47	0,06%	R\$ 1.635.778,51	97,08%
00040271	SINAPI	LOCACAO DE APRUMADOR METALICO DE PILAR, COM ALTURA E ANGULO REGULAVEIS, EXTENSAO DE *1,50* A *2,80* M	Equipamento	UNXMES	33,9279332	R\$ 29,93		R\$ 1.015,46		R\$ 1.015,46	0,06%	R\$ 1.636.793,98	97,14%
00000183	SINAPI	BATENTE / PORTAL / ADUELA / MARCO EM MADEIRA MACICA COM REBAIXO, E = *3* CM, L = *14* CM, PARA PORTAS DE GIRO DE *60 CM A 120* CM X *210* CM, CEDRINHO / ANGELIM COMERCIAL / TAURI / CURUPIXA / PEROBA / CUMARU OU EQUIVALENTE DA REGIAO (NAO INCLUI ALIZARES)	Material	JG	4,0000000	R\$ 244,46		R\$ 977,84		R\$ 977,84	0,06%	R\$ 1.637.771,82	97,20%
00043460	SINAPI	FERRAMENTAS - FAMILIA ELETRICISTA - HORISTA (ENCARGOS COMPLEMENTARES - COLETADO CAIXA)	Material	H	946,2693154	R\$ 1,03		R\$ 974,66		R\$ 974,66	0,06%	R\$ 1.638.746,47	97,26%
M0082	SICRO3	Areia média lavada	Material	m³	6,0837843	R\$ 159,45		R\$ 970,06		R\$ 970,06	0,06%	R\$ 1.639.716,53	97,32%
00040304	SINAPI	PREGO DE ACO POLIDO COM CABECA DUPLA 17 X 27 (2 1/2 X 11)	Material	KG	39,3772812	R\$ 24,34		R\$ 958,44		R\$ 958,44	0,06%	R\$ 1.640.674,98	97,38%
00039385	SINAPI	LUMINARIA LED PLAFON REDONDO DE SOBREPOR BIVOLT 12/13 W, D = *17* CM	Material	UN	40,0000000	R\$ 23,72		R\$ 948,80		R\$ 948,80	0,06%	R\$ 1.641.623,78	97,43%
00007311	SINAPI	TINTA ESMALTE SINTETICO PREMIUM ACETINADO	Material	L	17,2358550	R\$ 52,25		R\$ 900,57		R\$ 900,57	0,05%	R\$ 1.642.524,35	97,48%
00004253	SINAPI	OPERADOR DE GUINCHO OU GUINCHEIRO (HORISTA)	Mão de Obra	H	30,4743403	R\$ 29,31		R\$ 893,20		R\$ 893,20	0,05%	R\$ 1.643.417,55	97,54%
00004221	SINAPI	OLEO DIESEL COMBUSTIVEL COMUM METROPOLITANO S-10 OU S-500	Material	L	116,4156560	R\$ 7,39		R\$ 860,31		R\$ 860,31	0,05%	R\$ 1.644.277,86	97,59%
00000242	SINAPI	AJUDANTE ESPECIALIZADO (HORISTA)	Mão de Obra	H	42,5214775	R\$ 19,66		R\$ 835,97		R\$ 835,97	0,05%	R\$ 1.645.113,84	97,64%
00037395	SINAPI	PINO DE ACO COM FURO, HASTE = 27 MM (ACAO DIRETA)	Material	CENTO	15,6939770	R\$ 53,07		R\$ 832,88		R\$ 832,88	0,05%	R\$ 1.645.946,72	97,69%
00043488	SINAPI	EPI - FAMILIA OPERADOR ESCAVADEIRA - HORISTA (ENCARGOS COMPLEMENTARES - COLETADO CAIXA)	Material	H	773,4679938	R\$ 1,05		R\$ 812,14		R\$ 812,14	0,05%	R\$ 1.646.758,86	97,74%
00000003	SINAPI	ACIDO CLORIDRICO / ACIDO MURIATICO, DILUICAO 10% A 12% PARA USO EM LIMPEZA	Material	L	27,7575000	R\$ 29,12		R\$ 808,30		R\$ 808,30	0,05%	R\$ 1.647.567,16	97,78%
00013416	SINAPI	TORNEIRA METALICA CROMADA, RETA, DE PAREDE, PARA COZINHA, SEM BICO, SEM AREJADOR, PADRAO POPULAR, 1/2" OU 3/4" (REF 1158)	Material	UN	8,0000000	R\$ 96,97		R\$ 775,76		R\$ 775,76	0,05%	R\$ 1.648.342,92	97,83%
00038877	SINAPI	MASSA PREMIUM PARA TEXTURA LISA DE BASE ACRILICA, USO INTERNO E EXTERNO	Material	KG	79,6055848	R\$ 9,58		R\$ 762,62		R\$ 762,62	0,05%	R\$ 1.649.105,54	97,88%
00009835	SINAPI	TUBO PVC SERIE NORMAL, DN 40 MM, PARA ESGOTO PREDIAL (NBR 5688)	Material	M	136,0000000	R\$ 5,57		R\$ 757,52		R\$ 757,52	0,04%	R\$ 1.649.863,06	97,92%
00043485	SINAPI	EPI - FAMILIA ENCANADOR - HORISTA (ENCARGOS COMPLEMENTARES - COLETADO CAIXA)	Material	H	583,7735736	R\$ 1,29		R\$ 753,07		R\$ 753,07	0,04%	R\$ 1.650.616,13	97,97%
00038112	SINAPI	INTERRUPTOR SIMPLES 10A, 250V (APENAS MODULO)	Material	UN	85,6480000	R\$ 8,70		R\$ 745,14		R\$ 745,14	0,04%	R\$ 1.651.361,26	98,01%
00005075	SINAPI	PREGO DE ACO POLIDO COM CABECA 18 X 30 (2 3/4 X 10)	Material	KG	36,5388000	R\$ 19,72		R\$ 720,55		R\$ 720,55	0,04%	R\$ 1.652.081,81	98,05%
00012230	SINAPI	LUMINARIA DE SOBREPOR EM CHAPA DE ACO PARA 1 LAMPADA FLUORESCENTE DE *18* W, PERFIL COMERCIAL (NAO INCLUI REATOR E LAMPADA)	Material	UN	8,0000000	R\$ 88,27		R\$ 706,16		R\$ 706,16	0,04%	R\$ 1.652.787,97	98,09%
00038094	SINAPI	ESPELHO / PLACA DE 3 POSTOS 4" X 2", PARA INSTALACAO DE TOMADAS E INTERRUPTORES	Material	UN	188,6480000	R\$ 3,69		R\$ 696,11		R\$ 696,11	0,04%	R\$ 1.653.484,08	98,14%
P9821	SICRO3	Pedreiro	Mão de Obra	h	20,6292952	R\$ 32,19		R\$ 664,06		R\$ 664,06	0,04%	R\$ 1.654.148,14	98,17%
00040549	SINAPI	PARAFUSO, COMUM, ASTM A307, SEXTAVADO, DIAMETRO 1/2" (12,7 MM), COMPRIMENTO 1" (25,4 MM)	Material	CENTO	1,7213000	R\$ 385,37		R\$ 663,34		R\$ 663,34	0,04%	R\$ 1.654.811,47	98,21%
00010489	SINAPI	VIDRACEIRO (HORISTA)	Mão de Obra	H	33,2759128	R\$ 19,50		R\$ 648,88		R\$ 648,88	0,04%	R\$ 1.655.460,35	98,25%
00002373	SINAPI	DISJUNTOR TIPO NEMA, TRIPOLAR 60 ATE 100 A, TENSÃO MÁXIMA DE 415 V	Material	UN	4,0000000	R\$ 161,25		R\$ 645,00		R\$ 645,00	0,04%	R\$ 1.656.105,35	98,29%
00004509	SINAPI	SARRAFO *2,5 X 10* CM EM PINUS, MISTA OU EQUIVALENTE DA REGIAO - BRUTA	Material	M	94,8002900	R\$ 6,42		R\$ 608,62		R\$ 608,62	0,04%	R\$ 1.656.713,97	98,33%
00020271	SINAPI	TANQUE DE LOUCA BRANCA, COM COLUNA, *30* L	Material	UN	1,0000000	R\$ 602,63		R\$ 602,63		R\$ 602,63	0,04%	R\$ 1.657.316,80	98,36%
00041195	SINAPI	POSTE DE CONCRETO ARMADO DE SECAO DUPLO T, EXTENSAO DE 8,00 M, RESISTENCIA DE 150 DAN, TIPO D	Material	UN	1,0000000	R\$ 602,14		R\$ 602,14		R\$ 602,14	0,04%	R\$ 1.657.918,74	98,40%

00001062	SINAPI	CAIXA INTERNA/EXTERNA DE MEDICAO PARA 1 MEDIDOR TRIFASICO, COM VISOR, EM CHAPA DE ACO 18 USG (PADRAO DA CONCESSIONARIA LOCAL)	Material	UN	2,0000000	R\$ 297,34	R\$ 594,68	R\$ 594,68	0,04%	R\$ 1.658.513,42	98,43%
00039961	SINAPI	SILICONE ACETICO USO GERAL INCOLOR 280 G	Material	UN	18,6740680	R\$ 31,32	R\$ 584,87	R\$ 584,87	0,03%	R\$ 1.659.098,29	98,47%
00000995	SINAPI	CABO DE COBRE, FLEXIVEL, CLASSE 4 OU 5, ISOLACAO EM PVC/A, ANTICHAMA BWF-B, COBERTURA PVC-ST1, ANTICHAMA BWF-B, 1 CONDUTOR, 0,6/1 KV, SECAO NOMINAL 16 MM2	Material	M	32,8257600	R\$ 17,58	R\$ 577,08	R\$ 577,08	0,03%	R\$ 1.659.675,37	98,50%
00004384	SINAPI	PARAFUSO NIQUELADO COM ACABAMENTO CROMADO PARA FIXAR PECA SANITARIA, INCLUI PORCA CEGA, ARRUELA E BUCHA DE NYLON TAMANHO S-10	Material	UN	12,0000000	R\$ 46,72	R\$ 560,64	R\$ 560,64	0,03%	R\$ 1.660.236,01	98,54%
00039430	SINAPI	PENDURAL OU PRESILHA REGULADORA, EM ACO GALVANIZADO, COM CORPO, MOLA E REBITE, PARA PERFIL TIPO CANALETA DE ESTRUTURA EM FORROS DRYWALL	Material	UN	250,3999700	R\$ 2,18	R\$ 545,87	R\$ 545,87	0,03%	R\$ 1.660.781,88	98,57%
00039241	SINAPI	CABO DE COBRE, RIGIDO, CLASSE 2, ISOLACAO EM PVC/A, ANTICHAMA BWF-B, 1 CONDUTOR, 450/750 V, SECAO NOMINAL 16 MM2	Material	M	30,0000000	R\$ 17,95	R\$ 538,50	R\$ 538,50	0,03%	R\$ 1.661.320,38	98,60%
00006160	SINAPI	SOLDADOR (HORISTA)	Mão de Obra	H	20,6709120	R\$ 25,65	R\$ 530,21	R\$ 530,21	0,03%	R\$ 1.661.850,59	98,63%
00002391	SINAPI	DISJUNTOR TERMOMAGNETICO TRIPOLAR 125 A / 425 V / ICC - 25 KA	Material	UN	1,0000000	R\$ 504,33	R\$ 504,33	R\$ 504,33	0,03%	R\$ 1.662.354,92	98,66%
00004823	SINAPI	MASSA PLASTICA PARA MARMORE/GRANITO	Material	KG	7,7059360	R\$ 62,43	R\$ 481,08	R\$ 481,08	0,03%	R\$ 1.662.836,00	98,69%
14271	ORSE	Refletor modular de Led linear para campo ou quadra, 200W, IP68 dúplo, módulos N2, corpo em alumínio, pintura eletrostática, proteção contra corrosão, 6500K, FP = >0.95, IRC = Ra>80. FL = 22.000 Luméns, VU = 50.000h, ângulo do feixe = 120º	Material	un	2,0000000	R\$ 240,35	R\$ 480,70	R\$ 480,70	0,03%	R\$ 1.663.316,70	98,72%
00004718	SINAPI	PEDRA BRITADA N. 2 (19 A 38 MM) POSTO PEDREIRA/FORNECEDOR, SEM FRETE	Material	m³	3,7239740	R\$ 128,37	R\$ 478,05	R\$ 478,05	0,03%	R\$ 1.663.794,75	98,75%
00037591	SINAPI	SUPORTE MAO-FRANCESA EM ACO, ABAS IGUAIS 40 CM, CAPACIDADE MINIMA 70 KG, BRANCO	Material	UN	19,2400000	R\$ 24,77	R\$ 476,57	R\$ 476,57	0,03%	R\$ 1.664.271,32	98,78%
00009868	SINAPI	TUBO PVC, SOLDADAVEL, DE 25 MM, AGUA FRIA (NBR-5648)	Material	M	92,0655820	R\$ 5,14	R\$ 473,22	R\$ 473,22	0,03%	R\$ 1.664.744,54	98,80%
00044054	SINAPI	JANELA VENEZIANA DE CORRER, EM ALUMINIO PERFIL 25, 100 X 120 CM (A X L), 3 FLS (2 VENEZIANAS E 1 VIDRO), SEM BANDEIRA, ACABAMENTO BRANCO OU BRILHANTE, BATELENTE DE 8 A 9 CM, COM VIDRO 4 MM, SEM GUARNICAO/ALIZAR	Material	UN	1,3324800	R\$ 353,22	R\$ 470,66	R\$ 470,66	0,03%	R\$ 1.665.215,20	98,83%
00002388	SINAPI	DISJUNTOR TIPO NEMA, BIPOLAR 10 ATE 50 A, TENSAO MAXIMA 415 V	Material	UN	5,0000000	R\$ 91,77	R\$ 458,85	R\$ 458,85	0,03%	R\$ 1.665.674,05	98,86%
00003524	SINAPI	JOELHO PVC, SOLDADAVEL, COM BUCHA DE LATAO, 90 GRAUS, 25 MM X 3/4", PARA AGUA FRIA PREDIAL	Material	UN	41,0000000	R\$ 9,98	R\$ 409,18	R\$ 409,18	0,02%	R\$ 1.666.083,23	98,88%
00004222	SINAPI	GASOLINA COMUM	Material	L	55,9069545	R\$ 7,23	R\$ 404,21	R\$ 404,21	0,02%	R\$ 1.666.487,44	98,91%
00000123	SINAPI	ADITIVO IMPERMEABILIZANTE DE PEGA NORMAL PARA ARGAMASSAS E CONCRETOS SEM ARMACAO, LIQUIDO E ISENTO DE CLORETOS	Material	L	40,4507520	R\$ 9,88	R\$ 399,65	R\$ 399,65	0,02%	R\$ 1.666.887,09	98,93%
00009837	SINAPI	TUBO PVC SERIE NORMAL, DN 75 MM, PARA ESGOTO PREDIAL (NBR 5688)	Material	M	32,0689600	R\$ 12,08	R\$ 387,39	R\$ 387,39	0,02%	R\$ 1.667.274,48	98,95%
00007622	SINAPI	TRATOR DE ESTEIRAS, POTENCIA DE 100 HP, PESO OPERACIONAL DE 9,4 T, COM LAMINA COM CAPACIDADE DE 2,19 M3	Equipamento para Aquisição Permanente	UN	0,0003234	R\$ 1.192.699,62	R\$ 385,72	R\$ 385,72	0,02%	R\$ 1.667.660,20	98,98%
00010553	SINAPI	PORTA DE MADEIRA, FOLHA MEDIA (NBR 15930) DE 600 X 2100 MM, DE 35 MM A 40 MM DE ESPESSURA, NUCLEO SEMI-SOLIDO (SARRAFEADO), CAPA LISA EM HDF, ACABAMENTO EM PRIMER PARA PINTURA	Material	UN	2,0000000	R\$ 189,23	R\$ 378,46	R\$ 378,46	0,02%	R\$ 1.668.038,66	99,00%
00020017	SINAPI	GUARNICAO / ALIZAR / VISTA LISA EM MADEIRA MACICA, PARA PORTA, E = *1* CM, L = *5* CM, CEDRINHO / ANGELIM COMERCIAL / TAURI/ CURUPIXA / PEROBA / CUMARU OU EQUIVALENTE DA REGIAO	Material	M	41,6000000	R\$ 8,88	R\$ 369,41	R\$ 369,41	0,02%	R\$ 1.668.408,07	99,02%
00038099	SINAPI	SUPORTE DE FIXACAO PARA ESPELHO / PLACA 4" X 2", PARA 3 MODULOS, PARA INSTALACAO DE TOMADAS E INTERRUPTORES (SOMENTE SUPORTE)	Material	UN	188,6480000	R\$ 1,91	R\$ 360,32	R\$ 360,32	0,02%	R\$ 1.668.768,39	99,04%
00003090	SINAPI	FECHADURA ESPELHO PARA PORTA INTERNA, EM ACO INOX (MAQUINA, TESTA E CONTRA-TESTA) E EM ZAMAC (MACANETA, LINGUETA E TRINCOS) COM ACABAMENTO CROMADO, MAQUINA DE 40 MM, INCLUINDO CHAVE TIPO INTERNA	Material	CJ	4,0000000	R\$ 81,77	R\$ 327,08	R\$ 327,08	0,02%	R\$ 1.669.095,47	99,06%
00037758	SINAPI	CAMINHÃO TRUCADO, PESO BRUTO TOTAL 23000 KG, CARGA UTIL MAXIMA 15285 KG, DISTANCIA ENTRE EIXOS 4,80 M, POTENCIA 326 CV (INCLUI CABINE E CHASSI, NAO INCLUI CARROCERIA)	Equipamento para Aquisição Permanente	UN	0,0003527	R\$ 891.816,48	R\$ 314,54	R\$ 314,54	0,02%	R\$ 1.669.410,01	99,08%
00004254	SINAPI	OPERADOR DE GUINDASTE (HORISTA)	Mão de Obra	H	6,7249195	R\$ 46,75	R\$ 314,39	R\$ 314,39	0,02%	R\$ 1.669.724,40	99,10%
00037558	SINAPI	PLACA DE SINALIZACAO DE SEGURANCA CONTRA INCENDIO, FOTOLUMINESCENTE, RETANGULAR, *20 X 40* CM, EM PVC *2* MM ANTI-CHAMAS (SIMBOLOS, CORES E PICTOGRAMAS CONFORME NBR 16820)	Material	UN	3,0000000	R\$ 102,55	R\$ 307,65	R\$ 307,65	0,02%	R\$ 1.670.032,05	99,12%

00002420	SINAPI	DOBRADICA EM ACO/FERRO, 3" X 2 1/2", E= 1,9 A 2 MM, SEM ANEL, CROMADO OU ZINCADO, TAMPÁ BOLA, COM PARAFUSOS	Material	UN	12,0000000	R\$ 25,49	R\$ 305,88	R\$ 305,88	0,02%	R\$ 1.670.337,93	99,14%
00005061	SINAPI	PREGO DE ACO POLIDO COM CABECA 18 X 27 (2 1/2 X 10)	Material	KG	15,5078108	R\$ 19,39	R\$ 300,70	R\$ 300,70	0,02%	R\$ 1.670.638,63	99,15%
00011964	SINAPI	PARAFUSO DE ACO ZINCADO, TIPO CHUMBADOR PARABOLT, DIAMETRO 3/8", COMPRIMENTO 75 MM	Material	UN	60,0000000	R\$ 4,96	R\$ 297,60	R\$ 297,60	0,02%	R\$ 1.670.936,23	99,17%
00007604	SINAPI	TORNEIRA METÁLICA CROMADA PARA TANQUE / JARDIM, SEM BICO, CANO LONGO, DE PAREDE, PADRAO POPULAR / USO GERAL, 1/2" OU 3/4" (REF 1126)	Material	UN	5,0000000	R\$ 57,72	R\$ 288,60	R\$ 288,60	0,02%	R\$ 1.671.224,83	99,19%
00004982	SINAPI	PORTA DE ABRIR / GIRO, DE MADEIRA FOLHA MEDIA (NBR 15930) DE 1000 X 2100 MM, DE 35 MM A 40 MM DE ESPESSURA, NUCLEO SEMI-SOLIDO (SARRAFEADO), CAPA LISA EM HDF, ACABAMENTO EM PRIMER PARA PINTURA	Material	UN	1,0000000	R\$ 287,26	R\$ 287,26	R\$ 287,26	0,02%	R\$ 1.671.512,09	99,21%
00002386	SINAPI	DISJUNTOR TIPO NEMA, MONOPOLAR 35 ATE 50 A, TENSÁO MÁXIMA DE 240 V	Material	UN	10,0000000	R\$ 28,60	R\$ 286,00	R\$ 286,00	0,02%	R\$ 1.671.798,09	99,22%
00004987	SINAPI	PORTA DE ABRIR / GIRO, DE MADEIRA FOLHA MEDIA (NBR 15930) DE 900 X 2100 MM, DE 35 MM A 40 MM DE ESPESSURA, NUCLEO SEMI-SOLIDO (SARRAFEADO), CAPA LISA EM HDF, ACABAMENTO EM LAMINADO NATURAL PARA VERNIZ	Material	UN	1,0000000	R\$ 285,93	R\$ 285,93	R\$ 285,93	0,02%	R\$ 1.672.084,02	99,24%
00020212	SINAPI	CAIBRO APARELHADO *6 X 8* CM, EM MACARANDUBA/MASSARANDUBA, ANGLIM OU EQUIVALENTE DA REGIAO	Material	M	10,0000000	R\$ 28,50	R\$ 285,00	R\$ 285,00	0,02%	R\$ 1.672.369,02	99,26%
00020083	SINAPI	SOLUCAO PREPARADORA / LIMPADORA PARA PVC, FRASCO COM 1000 CM3	Material	UN	3,5619200	R\$ 79,91	R\$ 284,63	R\$ 284,63	0,02%	R\$ 1.672.653,65	99,27%
00044945	SINAPI	SIFAO / TUBO SINFONADO EXTENSIVEL/SANFONADO, UNIVERSAL/ SIMPLES, ENTRE *50 A 70* CM, DE PLASTICO BRANCO	Material	UN	24,0000000	R\$ 11,48	R\$ 275,52	R\$ 275,52	0,02%	R\$ 1.672.929,17	99,29%
00005073	SINAPI	PREGO DE ACO POLIDO COM CABECA 17 X 24 (2 1/4 X 11)	Material	KG	13,0458285	R\$ 20,10	R\$ 262,22	R\$ 262,22	0,02%	R\$ 1.673.191,39	99,30%
00004992	SINAPI	PORTA DE ABRIR / GIRO, DE MADEIRA FOLHA MEDIA (NBR 15930) DE 800 X 2100 MM, DE 35 MM A 40 MM DE ESPESSURA, NUCLEO SEMI-SOLIDO (SARRAFEADO), CAPA LISA EM HDF, ACABAMENTO EM LAMINADO NATURAL PARA VERNIZ	Material	UN	1,0000000	R\$ 249,92	R\$ 249,92	R\$ 249,92	0,01%	R\$ 1.673.441,31	99,32%
00001607	SINAPI	CONJUNTO ARRUELAS DE VEDACAO 5/16" PARA TELHA FIBROCIMENTO (UMA ARRUELA METÁLICA E UMA ARRUELA PVC - CONICAS)	Material	CJ	968,7704800	R\$ 0,25	R\$ 242,19	R\$ 242,19	0,01%	R\$ 1.673.683,51	99,33%
00001368	SINAPI	CHUVEIRO COMUM EM PLASTICO BRANCO, COM CANO, 3 TEMPERATURAS, 5500 W (110/220 V)	Material	UN	2,0000000	R\$ 120,27	R\$ 240,54	R\$ 240,54	0,01%	R\$ 1.673.924,05	99,35%
00034636	SINAPI	CAIXA D'AGUA / RESERVATORIO EM POLIETILENO, 1000 LITROS, COM TAMPÁ	Material	UN	0,5000000	R\$ 475,47	R\$ 237,74	R\$ 237,74	0,01%	R\$ 1.674.161,78	99,36%
00039424	SINAPI	PERFIL CANTONEIRA L, LISA, EM ACO, 25 X 30 MM, E = 0,5 MM, PARA ESTRUTURA DRYWALL	Material	M	68,6090000	R\$ 3,45	R\$ 236,70	R\$ 236,70	0,01%	R\$ 1.674.398,48	99,38%
00002705	SINAPI	ENERGIA ELÉTRICA ATE 2000 KWH INDUSTRIAL, SEM DEMANDA	Franquia	KWH	198,8474103	R\$ 1,17	R\$ 232,65	R\$ 232,65	0,01%	R\$ 1.674.631,13	99,39%
00005103	SINAPI	CAIXA SIFONADA PVC, 100 X 100 X 50 MM, COM GRELHA REDONDA, BRANCA	Material	UN	9,0000000	R\$ 25,47	R\$ 229,23	R\$ 229,23	0,01%	R\$ 1.674.860,36	99,40%
00003378	SINAPI	HASTE DE ATERRAMENTO EM ACO COM 3,00 M DE COMPRIMENTO E DN = 3/4", REVESTIDA COM BAIXA CAMADA DE COBRE, SEM CONECTOR	Material	UN	1,0000000	R\$ 228,04	R\$ 228,04	R\$ 228,04	0,01%	R\$ 1.675.088,40	99,42%
00037373	SINAPI	SEGURO - HORISTA (COLETADO CAIXA - ENCARGOS COMPLEMENTARES)	Material	H	21.640,7954555	R\$ 0,01	R\$ 216,41	R\$ 216,41	0,01%	R\$ 1.675.304,81	99,43%
00043461	SINAPI	FERRAMENTAS - FAMILIA ENCANADOR - HORISTA (ENCARGOS COMPLEMENTARES - COLETADO CAIXA)	Material	H	583,7735736	R\$ 0,37	R\$ 216,00	R\$ 216,00	0,01%	R\$ 1.675.520,81	99,44%
00021127	SINAPI	FITA ISOLANTE ADESIVA ANTICHAMA, USO ATE 750 V, EM ROLO DE 19 MM X 5 M	Material	UN	25,8873094	R\$ 8,05	R\$ 208,39	R\$ 208,39	0,01%	R\$ 1.675.729,20	99,46%
00003516	SINAPI	JOELHO PVC, SOLDÁVEL, BB, 45 GRAUS, DN 40 MM, PARA ESGOTO PREDIAL	Material	UN	102,0000000	R\$ 2,00	R\$ 204,00	R\$ 204,00	0,01%	R\$ 1.675.933,20	99,47%
00000377	SINAPI	ASSENTO SANITARIO DE PLASTICO, TIPO CONVENCIONAL	Material	UN	6,0000000	R\$ 33,61	R\$ 201,66	R\$ 201,66	0,01%	R\$ 1.676.134,86	99,48%
00006024	SINAPI	REGISTRO PRESSAO COM ACABAMENTO E CANOPLA CROMADA, SIMPLES, BITOLA 3/4" (REF 1416)	Material	UN	2,0000000	R\$ 97,99	R\$ 195,98	R\$ 195,98	0,01%	R\$ 1.676.330,84	99,49%
00000122	SINAPI	ADESIVO PLÁSTICO PARA PVC, FRASCO COM *850* GR	Material	UN	2,6627920	R\$ 70,52	R\$ 187,78	R\$ 187,78	0,01%	R\$ 1.676.518,62	99,50%
00003517	SINAPI	JOELHO PVC, SOLDÁVEL, BB, 90 GRAUS, SEM ANEL, DN 40 MM, PARA ESGOTO PREDIAL SECUNDARIO	Material	UN	102,0000000	R\$ 1,80	R\$ 183,60	R\$ 183,60	0,01%	R\$ 1.676.702,22	99,51%
00037329	SINAPI	REJUNTE EPOXI, QUALQUER COR	Material	KG	1,2273820	R\$ 143,60	R\$ 176,25	R\$ 176,25	0,01%	R\$ 1.676.878,47	99,52%
00007568	SINAPI	BUCHA DE NYLON SEM ABA S10, COM PARAFUSO DE 6,10 X 65 MM EM ACO ZINCADO COM ROSCA SOBERBA, CABECA CHATA E FENDA PHILLIPS	Material	UN	147,0679300	R\$ 1,19	R\$ 175,01	R\$ 175,01	0,01%	R\$ 1.677.053,48	99,53%
00037595	SINAPI	ARGAMASSA COLANTE TIPO AC III	Material	KG	48,0525000	R\$ 3,56	R\$ 171,07	R\$ 171,07	0,01%	R\$ 1.677.224,55	99,54%
00002370	SINAPI	DISJUNTOR TIPO NEMA, MONOPOLAR 10 ATE 30A, TENSÁO MÁXIMA DE 240 V	Material	UN	10,0000000	R\$ 17,05	R\$ 170,50	R\$ 170,50	0,01%	R\$ 1.677.395,05	99,55%
00004015	SINAPI	MANTA ASFÁLTICA ELASTOMERICA EM POLIESTER 4 MM, TIPO III, CLASSE B, ACABAMENTO PP (NBR 9952)	Material	m²	1,8110400	R\$ 90,38	R\$ 163,68	R\$ 163,68	0,01%	R\$ 1.677.558,73	99,56%

00038193	SINAPI	LAMPADA LED 6 W BIVOLT BRANCA, FORMATO TRADICIONAL (BASE E27)	Material	UN	18,0000000		R\$ 8,97		R\$ 161,46		R\$ 161,46	0,01%	R\$ 1.677.720,19	99,57%
00039387	SINAPI	LAMPADA LED TUBULAR BIVOLT 18/20 W, BASE G13	Material	UN	8,0000000		R\$ 19,80		R\$ 158,40		R\$ 158,40	0,01%	R\$ 1.677.878,59	99,58%
00020111	SINAPI	FITA ISOLANTE ADESIVA ANTICHAMA, USO ATE 750 V, EM ROLO DE 19 MM X 20 M	Material	UN	7,3500000		R\$ 21,32		R\$ 156,70		R\$ 156,70	0,01%	R\$ 1.678.035,29	99,59%
00010419	SINAPI	VALVULA DE RETENCAO VERTICAL, DE BRONZE (PN-16), 1 1/4", 200 PSI, EXTREMIDADES COM ROSCA	Material	UN	1,0000000		R\$ 155,25		R\$ 155,25		R\$ 155,25	0,01%	R\$ 1.678.190,54	99,60%
00003379	SINAPI	HASTE DE ATERRAMENTO EM ACO COM 3,00 M DE COMPRIMENTO E DN = 5/8", REVESTIDA COM BAIXA CAMADA DE COBRE, SEM CONECTOR	Material	UN	1,0000000		R\$ 154,11		R\$ 154,11		R\$ 154,11	0,01%	R\$ 1.678.344,65	99,61%
00006141	SINAPI	ENGATE/RABICHO FLEXIVEL PLASTICO (PVC OU ABS) BRANCO 1/2" X 30 CM	Material	UN	22,0000000		R\$ 6,94		R\$ 152,68		R\$ 152,68	0,01%	R\$ 1.678.497,33	99,62%
00040547	SINAPI	PARAFUSO ZINCADO, AUTOBROCANTE, FLANGEADO, 4,2 MM X 19 MM	Material	CENTO	2,6793140		R\$ 56,78		R\$ 152,13		R\$ 152,13	0,01%	R\$ 1.678.649,47	99,63%
00002692	SINAPI	DESMOLDANTE PROTETOR PARA FORMAS DE MADEIRA, DE BASE OLEOSA EMULSIONADA EM AGUA	Material	L	14,8999987		R\$ 9,49		R\$ 141,40		R\$ 141,40	0,01%	R\$ 1.678.790,87	99,64%
00010685	SINAPI	ESCAVADEIRA HIDRAULICA SOBRE ESTEIRAS, CACAMBA 0,80M3, PESO OPERACIONAL 17T, POTENCIA BRUTA 111HP	Equipamento para Aquisição Permanente	UN	0,0001366		R\$ 1.008.397,50		R\$ 137,75		R\$ 137,75	0,01%	R\$ 1.678.928,61	99,65%
00012872	SINAPI	GESSEIRO (HORISTA)	Mão de Obra	H	5,3249445		R\$ 25,65		R\$ 136,58		R\$ 136,58	0,01%	R\$ 1.679.065,20	99,65%
00010535	SINAPI	BETONEIRA CAPACIDADE NOMINAL 400 L, CAPACIDADE DE MISTURA 280 L, MOTOR ELETRICO TRIFASICO 220/380 V POTENCIA 2 CV, SEM CARREGADOR	Equipamento para Aquisição Permanente	UN	0,0188734		R\$ 6.966,98		R\$ 131,49		R\$ 131,49	0,01%	R\$ 1.679.196,69	99,66%
00006016	SINAPI	REGISTRO GAVETA BRUTO EM LATAO FORJADO, BITOLA 3/4" (REF 1509)	Material	UN	3,0000000		R\$ 42,58		R\$ 127,74		R\$ 127,74	0,01%	R\$ 1.679.324,43	99,67%
00039443	SINAPI	PARAFUSO DRY WALL, EM ACO ZINCADO, CABECA LENTILHA E PONTA BROCA (LB), LARGURA 4,2 MM, COMPRIMENTO 13 MM	Material	UN	248,1622800		R\$ 0,50		R\$ 124,08		R\$ 124,08	0,01%	R\$ 1.679.448,51	99,68%
00000867	SINAPI	CABO DE COBRE NU 50 MM2 MEIO-DURO	Material	M	2,0475000		R\$ 59,92		R\$ 122,69		R\$ 122,69	0,01%	R\$ 1.679.571,20	99,68%
00043475	SINAPI	FERRAMENTAS - FAMILIA ENCARREGADO GERAL - MENSALISTA (ENCARGOS COMPLEMENTARES - COLETADO CAIXA)	Material	MES	5,0435400		R\$ 22,89		R\$ 115,45		R\$ 115,45	0,01%	R\$ 1.679.686,64	99,69%
00002392	SINAPI	DISJUNTOR TIPO NEMA, TRIPOLAR 10 ATE 50A, TENSAO MAXIMA DE 415 V	Material	UN	1,0000000		R\$ 114,45		R\$ 114,45		R\$ 114,45	0,01%	R\$ 1.679.801,09	99,70%
00043486	SINAPI	EPI - FAMILIA ENGENHEIRO CIVIL - HORISTA (ENCARGOS COMPLEMENTARES - COLETADO CAIXA)	Material	H	121,0449684		R\$ 0,90		R\$ 108,94		R\$ 108,94	0,01%	R\$ 1.679.910,03	99,70%
00000442	SINAPI	PARAFUSO FRANCES M16 EM ACO GALVANIZADO, COMPRIMENTO = 45 MM, DIAMETRO = 16 MM, CABECA ABAULADA	Material	UN	11,3600000		R\$ 9,44		R\$ 107,24		R\$ 107,24	0,01%	R\$ 1.680.017,27	99,71%
00004377	SINAPI	PARAFUSO DE ACO ZINCADO COM ROSCA SOBERBA, CABECA CHATA E FENDA SIMPLES, DIAMETRO 4,2 MM, COMPRIMENTO * 32 * MM	Material	UN	275,6320000		R\$ 0,37		R\$ 101,98		R\$ 101,98	0,01%	R\$ 1.680.119,26	99,72%
00006153	SINAPI	VALVULA EM PLASTICO BRANCO PARA TANQUE OU LAVATORIO 1 ", SEM UNHO E SEM LADRAO	Material	UN	15,0000000		R\$ 6,75		R\$ 101,25		R\$ 101,25	0,01%	R\$ 1.680.220,51	99,72%
00011756	SINAPI	REGISTRO OU REGULADOR DE GAS COZINHA, VAZAO DE 2 KG/H, 2,8 KPA	Material	UN	2,0000000		R\$ 49,61		R\$ 99,22		R\$ 99,22	0,01%	R\$ 1.680.319,73	99,73%
00010908	SINAPI	JUNCAO DE REDUCAO INVERTIDA, PVC SOLDAVEL, 100 X 50 MM, SERIE NORMAL PARA ESGOTO PREDIAL	Material	UN	6,0000000		R\$ 16,34		R\$ 98,04		R\$ 98,04	0,01%	R\$ 1.680.417,77	99,73%
00044503	SINAPI	JARDINEIRO (HORISTA)	Mão de Obra	H	4,9768927		R\$ 19,69		R\$ 98,00		R\$ 98,00	0,01%	R\$ 1.680.515,76	99,74%
00000335	SINAPI	ARAME GALVANIZADO 10 BWG, 3,40 MM (0,0713 KG/M)	Material	KG	8,0409300		R\$ 11,79		R\$ 94,80		R\$ 94,80	0,01%	R\$ 1.680.610,56	99,75%
00034709	SINAPI	DISJUNTOR TERMOMAGNETICO PARA TRILHO DIN (IEC), TRIPOLAR, 10 - 50 A	Material	UN	1,0000000		R\$ 92,45		R\$ 92,45		R\$ 92,45	0,01%	R\$ 1.680.703,01	99,75%
00044058	SINAPI	CAMINHAO TOCO, PESO BRUTO TOTAL 16000 KG, CARGA UTIL MAXIMA 10830 KG, DISTANCIA ENTRE EIXOS 3,56 M, POTENCIA 226 CV (INCLUI CABINE E CHASSI, NAO INCLUI CARROCERIA)	Equipamento para Aquisição Permanente	UN	0,0001356		R\$ 679.532,73		R\$ 92,14		R\$ 92,14	0,01%	R\$ 1.680.795,16	99,76%
00006017	SINAPI	REGISTRO GAVETA BRUTO EM LATAO FORJADO, BITOLA 1 1/4" (REF 1509)	Material	UN	1,0000000		R\$ 91,61		R\$ 91,61		R\$ 91,61	0,01%	R\$ 1.680.886,77	99,76%
E9579	SICRO3	Caminhão basculante com capacidade de 10 m³ - 188 kW	Equipamento	H	0,2464793	R\$ 0,04	R\$ 349,94	R\$ 115,13	R\$ 86,25	R\$ 4,62	R\$ 90,87	0,01%	R\$ 1.680.977,64	99,77%
00002510	SINAPI	RELE FOTOELETRICO INTERNO E EXTERNO BIVOLT 1000 W, DE CONECTOR, SEM BASE	Material	UN	2,0000000		R\$ 45,27		R\$ 90,54		R\$ 90,54	0,01%	R\$ 1.681.068,18	99,77%
00020020	SINAPI	MOTORISTA DE CAMINHAO-BASCULANTE (HORISTA)	Mão de Obra	H	3,5653311		R\$ 25,36		R\$ 90,42		R\$ 90,42	0,01%	R\$ 1.681.158,60	99,78%
00020078	SINAPI	PASTA LUBRIFICANTE PARA TUBOS E CONEXOES COM JUNTA ELASTICA, EMBALAGEM DE *400* GR (USO EM PVC, ACO, POLIETILENO E OUTROS)	Material	UN	3,0600000		R\$ 29,10		R\$ 89,05		R\$ 89,05	0,01%	R\$ 1.681.247,64	99,78%
00004812	SINAPI	PLACA DE GESSO PARA FORRO, *60 X 60* CM, ESPESSURA DE 12 MM (SEM COLOCACAO)	Material	m²	6,9565520		R\$ 12,36		R\$ 85,98		R\$ 85,98	0,01%	R\$ 1.681.333,63	99,79%
E9519	SICRO3	Betoneira com motor a gasolina com capacidade de 600 l - 10 kW	Equipamento	H	1,4352952	R\$ 0,00	R\$ 59,85	R\$ 36,60	R\$ 85,90	R\$ 0,00	R\$ 85,90	0,01%	R\$ 1.681.419,53	99,79%
00003520	SINAPI	JOELHO PVC, SOLDAVEL, PB, 90 GRAUS, DN 100 MM, PARA ESGOTO PREDIAL	Material	UN	12,0000000		R\$ 7,11		R\$ 85,32		R\$ 85,32	0,01%	R\$ 1.681.504,85	99,80%
00036397	SINAPI	BETONEIRA, CAPACIDADE NOMINAL 600 L, CAPACIDADE DE MISTURA 360L, MOTOR ELETRICO TRIFASICO 220/380V, POTENCIA 4CV, EXCLUSO CARREGADOR	Equipamento para Aquisição Permanente	UN	0,0029496		R\$ 28.340,28		R\$ 83,59		R\$ 83,59	0,00%	R\$ 1.681.588,44	99,80%

00010997	SINAPI	ELETRODO REVESTIDO AWS - E7018, DIAMETRO IGUAL A 4,00 MM	Material	KG	2,6100000		R\$ 31,88		R\$ 83,21		R\$ 83,21	0,00%	R\$ 1.681.671,65	99,81%
00011280	SINAPI	CORTADEIRA DE PISO DE CONCRETO E ASFALTO, PARA DISCO PADRAO DE DIAMETRO 350 MM (14") OU 450 MM (18"), MOTOR A GASOLINA, POTENCIA 13 HP, SEM DISCO	Equipamento para Aquisição Permanente	UN	0,0056724		R\$ 13.889,36		R\$ 78,79		R\$ 78,79	0,00%	R\$ 1.681.750,43	99,81%
00038774	SINAPI	LUMINARIA DE EMERGENCIA 30 LEDS, POTENCIA 2 W, BATERIA DE LITIO, AUTONOMIA DE 6 HORAS	Material	UN	3,0000000		R\$ 25,94		R\$ 77,82		R\$ 77,82	0,00%	R\$ 1.681.828,25	99,82%
00013458	SINAPI	COMPACTADOR DE SOLOS DE PERCURSAO (SOQUETE) COM MOTOR A GASOLINA 4 TEMPOS DE 4 HP (4 CV)	Equipamento para Aquisição Permanente	UN	0,0042266		R\$ 18.376,42		R\$ 77,67		R\$ 77,67	0,00%	R\$ 1.681.905,92	99,82%
00011002	SINAPI	ELETRODO REVESTIDO AWS - E6013, DIAMETRO IGUAL A 2,50 MM	Material	KG	2,5100000		R\$ 30,61		R\$ 76,83		R\$ 76,83	0,00%	R\$ 1.681.982,75	99,83%
E9592	SICRO3	Caminhão carrocera com capacidade de 15 t - 188 kW	Equipamento	H	0,2343215	0,0000000	R\$ 324,68	R\$ 102,33	R\$ 76,08	R\$ 0,00	R\$ 76,08	0,00%	R\$ 1.682.058,83	99,83%
00002685	SINAPI	ELETRODUTO DE PVC RIGIDO ROSCAVEL DE 1", SEM LUVAS	Material	M	7,3221000		R\$ 10,23		R\$ 74,91		R\$ 74,91	0,00%	R\$ 1.682.133,74	99,84%
00039027	SINAPI	PREGO DE ACO POLIDO COM CABECA 19 X 36 (3 1/4 X 9)	Material	KG	3,8000000		R\$ 19,71		R\$ 74,90		R\$ 74,90	0,00%	R\$ 1.682.208,64	99,84%
00003767	SINAPI	LIXA EM FOLHA PARA PAREDE OU MADEIRA, NUMERO 120, COR VERMELHA	Material	UN	81,9682520		R\$ 0,91		R\$ 74,59		R\$ 74,59	0,00%	R\$ 1.682.283,23	99,84%
00006138	SINAPI	ANEL DE VEDACAO, PVC FLEXIVEL, 100 MM, PARA SAIDA DE BACIA / VASO SANITARIO	Material	UN	6,0000000		R\$ 12,25		R\$ 73,50		R\$ 73,50	0,00%	R\$ 1.682.356,73	99,85%
00004234	SINAPI	OPERADOR DE ESCAVADEIRA (HORISTA)	Mão de Obra	H	1,8434805		R\$ 39,33		R\$ 72,50		R\$ 72,50	0,00%	R\$ 1.682.429,23	99,85%
00006019	SINAPI	REGISTRO GAVETA BRUTO EM LATAO FORJADO, BITOLA 1" (REF 1509)	Material	UN	1,0000000		R\$ 67,21		R\$ 67,21		R\$ 67,21	0,00%	R\$ 1.682.496,44	99,86%
00005318	SINAPI	DILUENTE AGUARRAS	Material	L	1,7199000		R\$ 38,35		R\$ 65,96		R\$ 65,96	0,00%	R\$ 1.682.562,40	99,86%
00002673	SINAPI	ELETRODUTO DE PVC RIGIDO ROSCAVEL DE 1/2", SEM LUVAS	Material	M	12,3951960		R\$ 5,25		R\$ 65,07		R\$ 65,07	0,00%	R\$ 1.682.627,48	99,87%
00005104	SINAPI	REBITE DE REPUXO EM ALUMINIO VAZADO, DIAMETRO 3,2 X 8 MM DE COMPRIMENTO (1KG = 1025 UNIDADES)	Material	KG	0,7359620		R\$ 82,71		R\$ 60,87		R\$ 60,87	0,00%	R\$ 1.682.688,35	99,87%
00006214	SINAPI	TACO DE MADEIRA PARA PISO, IPE (CERNE) OU EQUIVALENTE DA REGIAO, 7 X 42 CM, E = 2 CM	Material	m²	0,2400000		R\$ 253,62		R\$ 60,87		R\$ 60,87	0,00%	R\$ 1.682.749,22	99,87%
00011748	SINAPI	VALVULA DE ESFERA BRUTA EM BRONZE, BITOLA 1/2" (REF 1552-B)	Material	UN	1,0000000		R\$ 60,51		R\$ 60,51		R\$ 60,51	0,00%	R\$ 1.682.809,73	99,88%
00002446	SINAPI	ELETRODUTO/DUTO PEAD FLEXIVEL PAREDE SIMPLS, CORRUGACAO HELICOIDAL, COR PRETA, SEM ROSCA, DE 2", CRC 680 N, PARA CABEAMENTO SUBTERRANEO (NBR 15715)	Material	M	6,9300000		R\$ 8,51		R\$ 58,97		R\$ 58,97	0,00%	R\$ 1.682.868,70	99,88%
00011455	SINAPI	FERROLHO COM FECHO / TRINCO REDONDO, EM ACO GALVANIZADO / ZINCADO, DE SOBREPOR, COM COMPRIMENTO DE 8" E ESPESSURA MINIMA DA CHAPA DE 1,50 MM	Material	UN	2,6480000		R\$ 21,75		R\$ 57,59		R\$ 57,59	0,00%	R\$ 1.682.926,29	99,88%
00001576	SINAPI	TERMINAL A COMPRESSAO EM COBRE ESTANHADO PARA CABO 25 MM2, 1 FURO E 1 COMPRESSAO, PARA PARAFUSO DE FIXACAO M8	Material	UN	12,0000000		R\$ 4,55		R\$ 54,60		R\$ 54,60	0,00%	R\$ 1.682.980,89	99,89%
00007139	SINAPI	TE SOLDAVEL, PVC, 90 GRAUS, 25 MM, PARA AGUA FRIA PREDIAL (NBR 5648)	Material	UN	36,4900000		R\$ 1,49		R\$ 54,37		R\$ 54,37	0,00%	R\$ 1.683.035,26	99,89%
00011830	SINAPI	TORNEIRA DE BOIA CONVENCIONAL PARA CAIXA D'AGUA, AGUA FRIA, 3/4", COM HASTE E TORNEIRA METALICOS E BALAO PLASTICO	Material	UN	2,0000000		R\$ 26,70		R\$ 53,40		R\$ 53,40	0,00%	R\$ 1.683.088,66	99,89%
00011681	SINAPI	ENGATE/RABICHO FLEXIVEL PLASTICO (PVC OU ABS) BRANCO 1/2" X 40 CM	Material	UN	6,0000000		R\$ 8,76		R\$ 52,56		R\$ 52,56	0,00%	R\$ 1.683.141,22	99,90%
00038383	SINAPI	LIXA D'AGUA EM FOLHA, GRAO 100	Material	UN	17,1734810		R\$ 2,99		R\$ 51,35		R\$ 51,35	0,00%	R\$ 1.683.192,57	99,90%
00007319	SINAPI	TINTA ASFALTICA IMPERMEABILIZANTE DISPERSA EM AGUA, PARA MATERIAIS CIMENTICIOS	Material	L	3,1749000		R\$ 15,93		R\$ 50,58		R\$ 50,58	0,00%	R\$ 1.683.243,15	99,90%
00001442	SINAPI	COMPACTADOR DE SOLO TIPO PLACA VIBRATORIA REVERSIVEL, A GASOLINA 4 TEMPOS, PESO 125 A 150 KG, FORCA CENTRIF. 2500 A 2800 KGF, LARG. TRABALHO 400 A 450 MM, FREQ. VIBRACAO 4300 A 4500 RPM, VELOC. TRABALHO 15 A 20 M/MIN, POT. 5,5 A 6,0 HP	Equipamento para Aquisição Permanente	UN	0,0039209		R\$ 12.449,76		R\$ 48,81		R\$ 48,81	0,00%	R\$ 1.683.291,96	99,90%
00034643	SINAPI	CAIXA DE INSPECÃO PARA ATERRAMENTO E PARA RAIOS, EM POLIPROPILENO, DIAMETRO = 300 MM X ALTURA = 400 MM	Material	UN	1,0000000		R\$ 46,33		R\$ 46,33		R\$ 46,33	0,00%	R\$ 1.683.338,29	99,91%
00043492	SINAPI	EPI - FAMILIA SOLDADOR - HORISTA (ENCARGOS COMPLEMENTARES - COLETADO CAIXA)	Material	H	20,4000000		R\$ 2,18		R\$ 44,47		R\$ 44,47	0,00%	R\$ 1.683.382,76	99,91%
00009869	SINAPI	TUBO PVC, SOLDAVEL, DE 32 MM, AGUA FRIA (NBR-5648)	Material	M	4,0000000		R\$ 11,09		R\$ 44,36		R\$ 44,36	0,00%	R\$ 1.683.427,12	99,91%
00003529	SINAPI	JOELHO PVC, SOLDAVEL, 90 GRAUS, 25 MM, COR MARROM, PARA AGUA FRIA PREDIAL	Material	UN	48,3800000		R\$ 0,90		R\$ 43,54		R\$ 43,54	0,00%	R\$ 1.683.470,67	99,92%
00001571	SINAPI	TERMINAL A COMPRESSAO EM COBRE ESTANHADO PARA CABO 4 MM2, 1 FURO E 1 COMPRESSAO, PARA PARAFUSO DE FIXACAO M5	Material	UN	20,0000000		R\$ 2,15		R\$ 43,00		R\$ 43,00	0,00%	R\$ 1.683.513,67	99,92%
00004090	SINAPI	MOTONIVELADORA POTENCIA BASICA LIQUIDA (PRIMEIRA MARCHA) 125 HP, PESO BRUTO 13843 KG, LARGURA DA LAMINA DE 3,7 M	Equipamento para Aquisição Permanente	UN	0,0000306		R\$ 1.368.976,00		R\$ 41,89		R\$ 41,89	0,00%	R\$ 1.683.555,56	99,92%
00040568	SINAPI	PREGO DE ACO POLIDO COM CABECA 22 X 48 (4 1/4 X 5)	Material	KG	2,0630400		R\$ 19,87		R\$ 40,99		R\$ 40,99	0,00%	R\$ 1.683.596,55	99,92%

00014511	SINAPI	ROLO COMPACTADOR DE PNEUS, ESTATICO, PRESSAO VARIÁVEL, POTENCIA 110 HP, PESO SEM/COM LASTRO 10,8/27 T, LARGURA DE ROLAGEM 2,30 M	Equipamento para Aquisição Permanente	UN	0,0000327	R\$ 1.219.641,99	R\$ 39,88	R\$ 39,88	0,00%	R\$ 1.683.636,43	99,92%
00004301	SINAPI	PARAFUSO ZINCADO ROSCA SOBERBA, CABECA SEXTAVADA, 5/16" X 85 MM, PARA FIXACAO DE TELHA EM MADEIRA	Material	UN	32,0000000	R\$ 1,13	R\$ 36,16	R\$ 36,16	0,00%	R\$ 1.683.672,59	99,93%
00004093	SINAPI	MOTORISTA DE CAMINHAO (HORISTA)	Mão de Obra	H	1,3968378	R\$ 24,42	R\$ 34,11	R\$ 34,11	0,00%	R\$ 1.683.706,70	99,93%
00000420	SINAPI	CINTA CIRCULAR EM ACO GALVANIZADO DE 150 MM DE DIAMETRO PARA FIXACAO DE CAIXA MEDICAO, INCLUI PARAFUSOS E PORCAS	Material	UN	1,0000000	R\$ 33,24	R\$ 33,24	R\$ 33,24	0,00%	R\$ 1.683.739,94	99,93%
00013896	SINAPI	VIBRADOR DE IMERSAO, DIAMETRO DA PONTEIRA DE "45" MM, COM MOTOR ELETRICO TRIFASICO DE 2 HP (2 CV)	Equipamento para Aquisição Permanente	UN	0,0076506	R\$ 4.144,80	R\$ 31,71	R\$ 31,71	0,00%	R\$ 1.683.771,65	99,93%
I2543	SEINFRA	SERVENTE	Mão de Obra	H	1,2500000	R\$ 24,76	R\$ 30,95	R\$ 30,95	0,00%	R\$ 1.683.802,60	99,93%
00043468	SINAPI	FERRAMENTAS - FAMILIA SOLDADOR - HORISTA (ENCARGOS COMPLEMENTARES - COLETADO CAIXA)	Material	H	20,4000000	R\$ 1,50	R\$ 30,60	R\$ 30,60	0,00%	R\$ 1.683.833,20	99,94%
00004238	SINAPI	OPERADOR DE ROLO COMPACTADOR (HORISTA)	Mão de Obra	H	0,8656053	R\$ 34,90	R\$ 30,21	R\$ 30,21	0,00%	R\$ 1.683.863,41	99,94%
00014618	SINAPI	SERRA CIRCULAR DE BANCADA COM MOTOR ELETRICO, POTENCIA DE "1600" W, PARA DISCO DE DIAMETRO DE 10" (250 MM)	Equipamento para Aquisição Permanente	UN	0,0199591	R\$ 1.512,75	R\$ 30,19	R\$ 30,19	0,00%	R\$ 1.683.893,61	99,94%
00037734	SINAPI	CACAMBA METALICA BASCULANTE COM CAPACIDADE DE 10 M3 (INCLUI MONTAGEM, NAO INCLUI CAMINHAO)	Equipamento para Aquisição Permanente	UN	0,0003138	R\$ 92.632,54	R\$ 29,07	R\$ 29,07	0,00%	R\$ 1.683.922,67	99,94%
00007340	SINAPI	IMUNIZANTE PARA MADEIRA, INCOLOR	Material	L	0,7328250	R\$ 37,83	R\$ 27,72	R\$ 27,72	0,00%	R\$ 1.683.950,40	99,94%
00001574	SINAPI	TERMINAL A COMPRESSAO EM COBRE ESTANHADO PARA CABO 10 MM2, 1 FURO E 1 COMPRESSAO, PARA PARAFUSO DE FIXACAO M6	Material	UN	10,0000000	R\$ 2,77	R\$ 27,70	R\$ 27,70	0,00%	R\$ 1.683.978,10	99,95%
00010646	SINAPI	ROLO COMPACTADOR VIBRATORIO DE UM CILINDRO, ACO LISO, POTENCIA 80 HP, PESO OPERACIONAL MAXIMO 8,1 T, IMPACTO DINAMICO 16,15/9,5 T, LARGURA TRABALHO 1,68 M	Equipamento para Aquisição Permanente	UN	0,0000376	R\$ 735.171,25	R\$ 27,64	R\$ 27,64	0,00%	R\$ 1.684.005,74	99,95%
00000511	SINAPI	PRIMER PARA MANTA ASFALTICA A BASE DE ASFALTO MODIFICADO DILUIDO EM SOLVENTE, APLICACAO A FRIO	Material	L	0,9395200	R\$ 28,82	R\$ 27,08	R\$ 27,08	0,00%	R\$ 1.684.032,82	99,95%
00001578	SINAPI	TERMINAL A COMPRESSAO EM COBRE ESTANHADO PARA CABO 50 MM2, 1 FURO E 1 COMPRESSAO, PARA PARAFUSO DE FIXACAO M8	Material	UN	3,0000000	R\$ 8,92	R\$ 26,76	R\$ 26,76	0,00%	R\$ 1.684.059,58	99,95%
00011055	SINAPI	PARAFUSO ROSCA SOBERBA ZINCADO CABECA CHATA FENDA SIMPLES 3,5 X 25 MM (1 ")	Material	UN	376,2000000	R\$ 0,07	R\$ 26,33	R\$ 26,33	0,00%	R\$ 1.684.085,91	99,95%
00038101	SINAPI	TOMADA 2P+T 10A, 250V (APENAS MODULO)	Material	UN	2,6480000	R\$ 9,91	R\$ 26,24	R\$ 26,24	0,00%	R\$ 1.684.112,15	99,95%
00043649	SINAPI	TINTA ESMALTE BASE AGUA PREMIUM ACETINADO	Material	L	0,4847040	R\$ 53,97	R\$ 26,16	R\$ 26,16	0,00%	R\$ 1.684.138,31	99,95%
00039026	SINAPI	PREGO DE ACO POLIDO SEM CABECA 15 X 15 (1 1/4 X 13)	Material	KG	1,1544000	R\$ 22,18	R\$ 25,60	R\$ 25,60	0,00%	R\$ 1.684.163,92	99,96%
00004262	SINAPI	PA CARREGADEIRA SOBRE RODAS, POTENCIA LIQUIDA 128 HP, CAPACIDADE DA CACAMBA DE 1,7 A 2,8 M3, PESO OPERACIONAL MAXIMO DE 11632 KG	Equipamento para Aquisição Permanente	UN	0,0000335	R\$ 748.658,75	R\$ 25,08	R\$ 25,08	0,00%	R\$ 1.684.189,00	99,96%
00009921	SINAPI	USINA MISTURADORA DE SOLOS, DOSADORES TRIPLOS, CALHA VIBRATORIA CAPACIDADE DE 200 A 500 T/H, POTENCIA DE 75 KW	Equipamento para Aquisição Permanente	UN	0,0000115	R\$ 2.143.768,52	R\$ 24,65	R\$ 24,65	0,00%	R\$ 1.684.213,65	99,96%
00013836	SINAPI	MAQUINA EXTRUSORA DE CONCRETO PARA GUIAS E SARJETAS, COM MOTOR A DIESEL E POTENCIA DE 14 CV	Equipamento para Aquisição Permanente	UN	0,0002956	R\$ 82.151,83	R\$ 24,28	R\$ 24,28	0,00%	R\$ 1.684.237,93	99,96%
I0805	SEINFRA	CIMENTO PORTLAND	Material	KG	27,5000000	R\$ 0,86	R\$ 23,65	R\$ 23,65	0,00%	R\$ 1.684.261,58	99,96%
00000416	SINAPI	GRAMPO METALICO TIPO OLHAL PARA HASTE DE ATERRAMENTO DE 3/4", CONDUTOR DE "10" A 50 MM2	Material	UN	1,0000000	R\$ 23,59	R\$ 23,59	R\$ 23,59	0,00%	R\$ 1.684.285,17	99,96%
00036487	SINAPI	GUINCHO ELETRICO DE COLUNA, CAPACIDADE 400 KG, COM MOTO FREIO, MOTOR TRIFASICO DE 1,25 CV	Equipamento para Aquisição Permanente	UN	0,0031090	R\$ 7.526,38	R\$ 23,40	R\$ 23,40	0,00%	R\$ 1.684.308,57	99,96%
00036531	SINAPI	RETROESCAVADEIRA SOBRE RODAS COM CARREGADEIRA, TRACAO 4 X 4, POTENCIA LIQUIDA 88 HP, PESO OPERACIONAL MINIMO DE 6674 KG, CAPACIDADE DA CARREGADEIRA DE 1,00 M3 E DA RETROESCAVADEIRA MINIMA DE 0,26 M3, PROFUNDIDADE DE ESCAVACAO MAXIMA DE 4,37 M	Equipamento para Aquisição Permanente	UN	0,0000447	R\$ 516.309,90	R\$ 23,08	R\$ 23,08	0,00%	R\$ 1.684.331,65	99,97%
00038113	SINAPI	INTERRUPTOR PARALELO 10A, 250V (APENAS MODULO)	Material	UN	2,0000000	R\$ 11,34	R\$ 22,68	R\$ 22,68	0,00%	R\$ 1.684.354,33	99,97%
00011161	SINAPI	CAL HIDRATADA PARA PINTURA	Material	KG	6,8800000	R\$ 3,05	R\$ 20,98	R\$ 20,98	0,00%	R\$ 1.684.375,32	99,97%
00004239	SINAPI	OPERADOR DE MOTONIVELADORA (HORISTA)	Mão de Obra	H	0,4328026	R\$ 43,44	R\$ 18,80	R\$ 18,80	0,00%	R\$ 1.684.394,12	99,97%
00037736	SINAPI	TANQUE DE ACO CARBONO NAO REVESTIDO, PARA TRANSPORTE DE AGUA COM CAPACIDADE DE 10 M3, COM BOMBA CENTRIFUGA POR TOMADA DE FORÇA, VAZAO MAXIMA "75" M3/H (INCLUI MONTAGEM, NAO INCLUI CAMINHAO)	Equipamento para Aquisição Permanente	UN	0,0001661	R\$ 102.000,93	R\$ 16,94	R\$ 16,94	0,00%	R\$ 1.684.411,06	99,97%
00003870	SINAPI	LUVA SOLDAVEL COM BUCHA DE LATAO, PVC, 25 MM X 3/4"	Material	UN	2,0000000	R\$ 8,14	R\$ 16,28	R\$ 16,28	0,00%	R\$ 1.684.427,34	99,97%
I0280	SEINFRA	BRITA	Material	m³	0,1207250	R\$ 122,84	R\$ 14,83	R\$ 14,83	0,00%	R\$ 1.684.442,17	99,97%
00000088	SINAPI	ADAPTADOR PVC, SOLDAVEL, LONGO, COM FLANGE LIVRE, 32 MM X 1", PARA CAIXA D'AGUA	Material	UN	1,0000000	R\$ 13,44	R\$ 13,44	R\$ 13,44	0,00%	R\$ 1.684.455,61	99,97%

00020247	SINAPI	PREGO DE ACO POLIDO COM CABECA 15 X 15 (1 1/4 X 13)	Material	KG	0,6151842		R\$ 21,84		R\$ 13,44		R\$ 13,44	0,00%	R\$ 1.684.469,05	99,97%
00037733	SINAPI	CACAMBA METALICA BASCULANTE COM CAPACIDADE DE 6 M3 (INCLUI MONTAGEM, NAO INCLUI CAMINHAO)	Equipamento para Aquisição Permanente	UN	0,0001899		R\$ 69.455,52		R\$ 13,19		R\$ 13,19	0,00%	R\$ 1.684.482,23	99,98%
00001892	SINAPI	LUVA EM PVC RIGIDO ROSCAVEL, DE 1", PARA ELETRODUTO	Material	UN	4,0000000		R\$ 2,92		R\$ 11,68		R\$ 11,68	0,00%	R\$ 1.684.493,91	99,98%
00003146	SINAPI	FITA VEDA ROSCA EM ROLOS DE 18 MM X 10 M (L X C)	Material	UN	3,1808000		R\$ 3,66		R\$ 11,64		R\$ 11,64	0,00%	R\$ 1.684.505,56	99,98%
00003315	SINAPI	GESSO EM PO PARA REVESTIMENTOS/MOLDURAS/SANCAS E USO GERAL	Material	KG	12,1088360		R\$ 0,88		R\$ 10,66		R\$ 10,66	0,00%	R\$ 1.684.516,21	99,98%
I0109	SEINFRA	AREIA MEDIA	Material	m³	0,0972500		R\$ 102,15		R\$ 9,93		R\$ 9,93	0,00%	R\$ 1.684.526,15	99,98%
00001575	SINAPI	TERMINAL A COMPRESSAO EM COBRE ESTANHADO PARA CABO 16 MM2, 1 FURO E 1 COMPRESSAO, PARA PARAFUSO DE FIXACAO M6	Material	UN	3,0000000		R\$ 3,30		R\$ 9,90		R\$ 9,90	0,00%	R\$ 1.684.536,05	99,98%
00004734	SINAPI	SEIXO ROLADO PARA APLICACAO EM CONCRETO (POSTO PEDREIRA/FORNECEDOR, SEM FRETE)	Material	m³	0,0233083		R\$ 419,79		R\$ 9,78		R\$ 9,78	0,00%	R\$ 1.684.545,83	99,98%
00000857	SINAPI	CABO DE COBRE NU 16 MM2 MEIO-DURO	Material	M	0,4322000		R\$ 20,03		R\$ 8,66		R\$ 8,66	0,00%	R\$ 1.684.554,49	99,98%
00002689	SINAPI	ELETRODUTO PVC FLEXIVEL CORRUGADO, COR AMARELA, DE 20 MM	Material	M	2,6930160		R\$ 3,17		R\$ 8,54		R\$ 8,54	0,00%	R\$ 1.684.563,02	99,98%
00004248	SINAPI	OPERADOR DE PA CARREGADEIRA (HORISTA)	Mão de Obra	H	0,2337135		R\$ 36,24		R\$ 8,47		R\$ 8,47	0,00%	R\$ 1.684.571,49	99,98%
00043464	SINAPI	FERRAMENTAS - FAMILIA OPERADOR ESCAVADEIRA - HORISTA (ENCARGOS COMPLEMENTARES - COLETADO CAIXA)	Material	H	773,4679938		R\$ 0,01		R\$ 7,73		R\$ 7,73	0,00%	R\$ 1.684.579,23	99,98%
00038098	SINAPI	ESPELHO / PLACA DE 6 POSTOS 4" X 4", PARA INSTALACAO DE TOMADAS E INTERRUPTORES	Material	UN	1,0000000		R\$ 7,49		R\$ 7,49		R\$ 7,49	0,00%	R\$ 1.684.586,72	99,98%
00000013	SINAPI	ESTOPA	Material	KG	0,3000000		R\$ 24,45		R\$ 7,34		R\$ 7,34	0,00%	R\$ 1.684.594,05	99,98%
00003398	SINAPI	ISOLADOR DE PORCELANA, TIPO ROLDANA, DIMENSOES DE *72" X *72" MM, PARA USO EM BAIXA TENSAO	Material	UN	1,0000000		R\$ 7,23		R\$ 7,23		R\$ 7,23	0,00%	R\$ 1.684.601,28	99,98%
E9064	SICRO3	Transportador manual gerica com capacidade de 180 l	Equipamento	H	1,6362366	R\$ 2,67	R\$ 1,90	R\$ 1,31	R\$ 3,11	R\$ 3,49	R\$ 6,60	0,00%	R\$ 1.684.607,88	99,98%
00003148	SINAPI	FITA VEDA ROSCA EM ROLOS DE 18 MM X 50 M (L X C)	Material	UN	0,4248000		R\$ 13,51		R\$ 5,74		R\$ 5,74	0,00%	R\$ 1.684.613,62	99,98%
00005069	SINAPI	PREGO DE ACO POLIDO COM CABECA 17 X 27 (2 1/2 X 11)	Material	KG	0,2844000		R\$ 20,10		R\$ 5,72		R\$ 5,72	0,00%	R\$ 1.684.619,34	99,98%
00000345	SINAPI	ARAME GALVANIZADO 18 BWG, D = 1,24MM (0,009 KG/M)	Material	KG	0,1449560		R\$ 37,96		R\$ 5,50		R\$ 5,50	0,00%	R\$ 1.684.624,84	99,98%
00005066	SINAPI	PREGO DE ACO POLIDO COM CABECA 12 X 12	Material	KG	0,2090000		R\$ 25,99		R\$ 5,43		R\$ 5,43	0,00%	R\$ 1.684.630,27	99,98%
00004233	SINAPI	OPERADOR DE USINA DE ASFALTO, DE SOLOS OU DE CONCRETO (HORISTA)	Mão de Obra	H	0,1168568		R\$ 43,44		R\$ 5,08		R\$ 5,08	0,00%	R\$ 1.684.635,35	99,98%
00004083	SINAPI	ENCARREGADO GERAL DE OBRAS (HORISTA)	Mão de Obra	H	0,1185756		R\$ 39,90		R\$ 4,73		R\$ 4,73	0,00%	R\$ 1.684.640,08	99,98%
00038365	SINAPI	CAMADA SEPARADORA DE FILME DE POLIETILENO 20 A 25 MICRA	Material	m²	1,6640000		R\$ 2,84		R\$ 4,73		R\$ 4,73	0,00%	R\$ 1.684.644,81	99,98%
E9071	SICRO3	Transportador manual carrinho de mão com capacidade de 80 l	Equipamento	H	4,0905916	R\$ 0,22	R\$ 0,89	R\$ 0,61	R\$ 3,64	R\$ 0,13	R\$ 3,77	0,00%	R\$ 1.684.648,58	99,98%
00004226	SINAPI	GAS DE COZINHA - GLP	Material	KG	0,4160000		R\$ 8,39		R\$ 3,49		R\$ 3,49	0,00%	R\$ 1.684.652,07	99,99%
00039176	SINAPI	BUCHA EM ALUMINIO, COM ROSCA, DE 1", PARA ELETRODUTO	Material	UN	2,0000000		R\$ 1,69		R\$ 3,38		R\$ 3,38	0,00%	R\$ 1.684.655,45	99,99%
00038100	SINAPI	SUPORTE DE FIXACAO PARA ESPELHO / PLACA 4" X 4", PARA 6 MODULOS, PARA INSTALACAO DE TOMADAS E INTERRUPTORES (SOMENTE SUPORTE)	Material	UN	1,0000000		R\$ 3,12		R\$ 3,12		R\$ 3,12	0,00%	R\$ 1.684.658,57	99,99%
00013887	SINAPI	DISCO DE CORTE DIAMANTADO SEGMENTADO PARA CONCRETO, DIAMETRO DE 350 MM, FURO DE 1" (14 X 1")	Material	UN	0,0048321		R\$ 578,47		R\$ 2,80		R\$ 2,80	0,00%	R\$ 1.684.661,37	99,99%
00039210	SINAPI	ARRUELA EM ALUMINIO, COM ROSCA, DE 1", PARA ELETRODUTO	Material	UN	2,0000000		R\$ 1,25		R\$ 2,50		R\$ 2,50	0,00%	R\$ 1.684.663,87	99,99%
00005065	SINAPI	PREGO DE ACO POLIDO COM CABECA 10 X 10 (7/8 X 17)	Material	KG	0,0508500		R\$ 37,53		R\$ 1,91		R\$ 1,91	0,00%	R\$ 1.684.665,77	99,99%
00036501	SINAPI	GRUPO GERADOR ESTACIONARIO, POTENCIA 150 KVA, MOTOR DIESEL	Equipamento para Aquisição Permanente	UN	0,0000081		R\$ 196.652,75		R\$ 1,59		R\$ 1,59	0,00%	R\$ 1.684.667,37	99,99%
00043462	SINAPI	FERRAMENTAS - FAMILIA ENGENHEIRO CIVIL - HORISTA (ENCARGOS COMPLEMENTARES - COLETADO CAIXA)	Material	H	121,0449684		R\$ 0,01		R\$ 1,21		R\$ 1,21	0,00%	R\$ 1.684.668,58	99,99%
00020250	SINAPI	SISAL EM FIBRA / ESTOPA SISAL PARA GESSO	Material	KG	0,0521040		R\$ 14,66		R\$ 0,76		R\$ 0,76	0,00%	R\$ 1.684.669,34	99,99%
00003143	SINAPI	FITA VEDA ROSCA EM ROLOS DE 18 MM X 25 M (L X C)	Material	UN	0,0800000		R\$ 8,33		R\$ 0,67		R\$ 0,67	0,00%	R\$ 1.684.670,01	99,99%
00005074	SINAPI	PREGO DE ACO POLIDO COM CABECA 15 X 18 (1 1/2 X 13)	Material	KG	0,0216000		R\$ 22,11		R\$ 0,48		R\$ 0,48	0,00%	R\$ 1.684.670,48	99,99%
00043487	SINAPI	EPI - FAMILIA ENCARREGADO GERAL - HORISTA (ENCARGOS COMPLEMENTARES - COLETADO CAIXA)	Material	H	0,1157490		R\$ 1,52		R\$ 0,18		R\$ 0,18	0,00%	R\$ 1.684.670,66	99,99%
00043617	SINAPI	ADITIVO PLASTIFICANTE E ESTABILIZADOR PARA ARGAMASSAS DE ASSENTAMENTO E REBOCO, LIQUIDO E ISENTO DE CLORETOS	Material	L	0,0127575		R\$ 10,95		R\$ 0,14		R\$ 0,14	0,00%	R\$ 1.684.670,80	99,99%
00040864	SINAPI	SEGURO - MENSALISTA (COLETADO CAIXA - ENCARGOS COMPLEMENTARES)	Material	MES	5,0435400		R\$ 0,01		R\$ 0,05		R\$ 0,05	0,00%	R\$ 1.684.670,85	99,99%

00043463	SINAPI	FERRAMENTAS - FAMILIA ENCARREGADO GERAL - HORISTA (ENCARGOS COMPLEMENTARES - COLETADO CAIXA)	Material	H	0,1157490		R\$ 0,12		R\$ 0,01		R\$ 0,01	0,00%	R\$ 1.684.670,86	99,99%
----------	--------	--	----------	---	-----------	--	----------	--	----------	--	----------	-------	------------------	--------

	Totais por Tipo	
	Equipamento	R\$ 12.331,39
	Equipamento para Aquisição Permanente	R\$ 3.130,33
	Mão de Obra	R\$ 556.936,09
	Material	R\$ 1.112.040,40
	Serviços	R\$ 0,00
	Taxas	R\$ 0,00
	Administração	R\$ 0,00
	Aluguel	R\$ 0,00
	Verba	R\$ 0,00
	Transporte	R\$ 0,00
	Franquia	R\$ 232,65
	Outros	R\$ 0,00

Total sem BDI	R\$ 1.378.560,38
Total do BDI	R\$ 306.341,47
Total Geral	R\$ 1.684.901,85



Documento assinado digitalmente
SEBASTIANA DANIELLY DA SILVA
 Data: 14/02/2025 11:23:40-0300
 Verifique em <https://validar.iti.gov.br>

Sebastiana Danielly da Silva
 Engenheira Civil
 CREA/PE 181.755.920-6



CÓDIGO	DESCRIÇÃO	HORISTA	MENSALISTA
GRUPO A			
A1	INSS	20,00%	20,00%
A2	SESI	1,50%	1,50%
A3	SENAI	1,00%	1,00%
A4	INCRA	0,20%	0,20%
A5	SEBRAE	0,60%	0,60%
A6	Salário Educação	2,50%	2,50%
A7	Seguro Contra Acidentes de Trabalho	3,00%	3,00%
A8	FGTS	8,00%	8,00%
A9	SECONCI	0,00%	0,00%
A	TOTAL	36,80%	36,80%
GRUPO B			
B1	Repouso Semanal Remunerado	18,01%	0,00%
B2	Feriados	4,32%	0,00%
B3	Auxílio - Enfermidade	0,85%	0,64%
B4	13º Salário	11,03%	8,33%
B5	Licença Paternidade	0,06%	0,04%
B6	Faltas Justificadas	0,74%	0,56%
B7	Dias de Chuvas	1,98%	0,00%
B8	Auxílio Acidente de Trabalho	0,10%	0,08%
B9	Férias Gozadas	10,90%	8,24%
B10	Salário Maternidade	0,04%	0,03%
B	TOTAL	48,03%	17,92%
GRUPO C			
C1	Aviso Prévio Indenizado	4,80%	3,63%
C2	Aviso Prévio Trabalhado	0,11%	0,09%
C3	Férias Indenizadas	2,91%	2,20%
C4	Depósito Rescisão Sem Justa Causa	2,83%	2,14%
C5	Indenização Adicional	0,40%	0,31%
C	TOTAL	11,05%	8,37%
GRUPO D			
D1	Reincidência de Grupo A sobre Grupo B	17,68%	6,59%
D2	Reincidência de Grupo A sobre Aviso Prévio Trabalhado e Reincidência do FGTS sobre Aviso Prévio Indenizado	0,42%	0,32%
D	TOTAL	18,10%	6,91%
TOTAL (A+B+C+D)		113,98%	70,00%

Documento assinado digitalmente



SEBASTIANA DANIELLY DA SILVA
Data: 14/02/2025 11:26:59-0300
Verifique em <https://validar.iti.gov.br>

Sebastiana Danielly da Silva
Engenheira Civil
CREA 181.755.920-6



COMPOSIÇÃO DA TAXA DE BDI

ITEM	COMPOSIÇÃO	%
1	ADMINISTRAÇÃO CENTRAL	4,00%
	Escritório Central	4,00%
2	IMPOSTOS	5,65%
	ISS	2,00%
	PIS	0,65%
	COFINS	3,00%
3	LUCRO	7,40%
4	GARANTIAS /SEGUROS	0,80%
5	RISCOS	1,27%
6	DESPESAS FINANCEIRAS	1,23%
PERCENTUAL TOTAL		20,35%
CÁLCULO DO BDI $[(1+(AC+G+R))*(1+DF)*(1+L))/(1-I)-1]$		22,23%

Legenda

AC = Administração Central
 G = Garantia
 R = Risco
 I = Impostos
 L = Lucro
 DF = Despesas Financeiras

* ALÍQUOTA DE ISS DO MUNICÍPIO É 5% APLICADO SOBRE 40% DA MÃO DE OBRA.

Documento assinado digitalmente



SEBASTIANA DANIELLY DA SILVA
 Data: 14/02/2025 11:23:39-0300
 Verifique em <https://validar.iti.gov.br>

Sebastiana Danielly da Silva
 Engenheira Civil
 CREA/PE 181.755.920-6



SECRETARIA DE INFRAESTRUTURA
MEMÓRIA DE CÁLCULO

Obra: Contratação de Empresa Especializada em Engenharia para a Construção de 01(uma) Unidade Básica de Saúde, localizada no Município do Altinho/PE									
1 ADMINISTRAÇÃO LOCAL									
Item	CP	Proprio	Descrição	X	Y	Z	TAXA	DESCONTO	QUANT. TOTAL
1.1	CP 096	Próprio	ADMINISTRAÇÃO LOCAL (ENGENHEIRO CIVIL + ENCARREGADO GERAL)	X	Y	Z			
			UBS				12		12,00
TOTAL									12,00 MÊS
2 SERVIÇOS PRELIMINARES									
2.1	103689	SINAPI	FORNECIMENTO E INSTALAÇÃO DE PLACA DE OBRA COM CHAPA GALVANIZADA E ESTRUTURA DE MADEIRA. AF_03/2022_PS	X	Y	Z			
			UBS	3,00	1,50				4,50
TOTAL									4,50 M²
2.2	105009	SINAPI	LOCAÇÃO CONVENCIONAL DE OBRA, UTILIZANDO GABARITO DE TÁBUAS CORRIDAS PONTALETADAS A CADA 1,50M - 2 UTILIZAÇÕES. AF_03/2024	X	Y	Z			
			UBS				267,25		267,25
			Auditorio	65,36					65,36
TOTAL									332,61 M
2.3	98459	SINAPI	TAPUME COM TELHA METÁLICA. AF_03/2024	X	Y	Z			
			UBS				66		66,00
TOTAL									66,00 M²
2.4	98525	SINAPI	LIMPEZA MECANIZADA DE CAMADA VEGETAL, VEGETAÇÃO E PEQUENAS ÁRVORES (DIÂMETRO DE TRONCO MENOR QUE 0,20 M), COM TRATOR DE ESTEIRAS. AF_03/2024	X	Y	Z			
			UBS				829,73		829,73
			Auditorio				245,9		245,90
TOTAL									1075,63 M²
2.5	CP 161	Próprio	Instalação provisória de energia elétrica, aerea, trifasica, em poste galvanizado, exclusive fornecimento do medidor (coeficientes baseados na composição ORSE 9416)	X	Y	Z			
			UBS				1		1,00
TOTAL									1,00 UN
2.6	CP 282	Próprio	INSTALAÇÕES PROVISÓRIAS DE ÁGUA (coeficientes baseados na composição da SEINFRA - C2851)	X	Y	Z			
			UBS				1		1,00
TOTAL									1,00 UN
2.7	CP 251	Próprio	EXECUÇÃO DE DEPÓSITO EM CANTEIRO DE OBRA EM CHAPA DE MADEIRA COMPENSADA, NÃO INCLUSO MOBILIÁRIO. AF_04/2016 (coeficientes baseados na composição da SINAPI - 93584)	X	Y	Z			
			UBS				40		40,00
TOTAL									40,00 M²
2.8	CP 322	Próprio	GALPAO ABERTO EM CANTEIRO DE OBRA, COM ESTRUTURA EM MADEIRA (REAPROVEITAMENTO 3X) E TELHA ONDULADA 6MM, INCLUINDO PISO CIMENTADO COM PREPARO DO TERRENO (coeficientes baseados na composição da SINAPI - 85253)	X	Y	Z			
			UBS				10		10,00
TOTAL									10,00 M²
3 MOVIMENTAÇÃO EM TERRAS									
3.1	93358	SINAPI	ESCAVAÇÃO MANUAL DE VALA COM PROFUNDIDADE MENOR OU IGUAL A 1,30 M. AF_02/2021	X	Y	Z			
			UBS				61,83		61,83
			Auditorio	1,00	0,85	1,50	28		35,70
			Auditorio	89,96	0,30	0,50			13,49
			Auditorio	161,77	0,30	0,50			24,27
TOTAL									135,29 M³
3.2	93382	SINAPI	REATERRO MANUAL DE VALAS, COM COMPACTADOR DE SOLOS DE PERCUSSÃO. AF_08/2023	X	Y	Z			
			UBS				106,46		106,46
			Auditorio	1,00	0,85	1,80	28	1,89	40,95
			Auditorio	89,96	0,10	0,50			4,50
			Auditorio	161,77	0,10	0,50			8,09
TOTAL									160,00 M³
3.3	100982	SINAPI	CARGA, MANOBRA E DESCARGA DE ENTULHO EM CAMINHÃO BASCULANTE 10 M³ - CARGA COM ESCAVADEIRA HIDRÁULICA (CAÇAMBA DE 0,80 M³ / 111 HP) E DESCARGA LIVRE (UNIDADE: M3). AF_07/2020	X	Y	Z			
			UBS				31,82		31,82
TOTAL									31,82 M³
3.4	CP 323	Próprio	TRANSPORTE DE ENTULHO COM CAMINHÃO BASCULANTE 6 M3, RODOVIA PAVIMENTADA, DMT 0,5 A 1,0 KM (coeficientes baseados na composição da SINAPI - 72900)	X	Y	Z			
			UBS				31,82		31,82
TOTAL									31,82 M³

3.5	CP 113	Próprio	Aterro manual de áreas, com aquisição de material, com espalhamento e compactação (coeficientes baseados na composição ORSE- 4358)	X	Y	Z	TAXA	DESCONTO	QUANT. TOTAL
			UBS				283,22		283,22
			Auditório	245,90		0,60			147,54
TOTAL									430,76 M ³
4 COBERTURA									
4.1	100384	SINAPI	FABRICAÇÃO E INSTALAÇÃO DE PONTALETES DE MADEIRA NÃO APARELHADA PARA TELHADOS COM ATÉ 2 ÁGUAS E COM TELHA ONDULADA DE FIBROCIMENTO, ALUMÍNIO OU PLÁSTICA EM EDIFÍCIO INSTITUCIONAL TÉRREO, INCLUSO TRANSPORTE VERTICAL. AF_07/2019	X	Y	Z	TAXA	DESCONTO	QUANT. TOTAL
			UBS				286,94		286,94
TOTAL									286,94 M ²
4.2	94441	SINAPI	TELHAMENTO COM TELHA CERÂMICA DE ENCAIXE, TIPO FRANCESA, COM MAIS DE 2 ÁGUAS, INCLUSO TRANSPORTE VERTICAL. AF_07/2019	X	Y	Z	TAXA	DESCONTO	QUANT. TOTAL
			UBS				286,94		286,94
			Auditório				245,90		
TOTAL									532,84 M ²
4.3	CP 159	Próprio	CHAPA POLICARBONATO ALVEOLAR CRISTAL ESP.= 6mm (Coeficientes baseados na composição da SEINFRA-C0770)	X	Y	Z	TAXA	DESCONTO	QUANT. TOTAL
			UBS				29,83		29,83
TOTAL									29,83 M ²
4.4	94219	SINAPI	CUMEEIRA E ESPIGÃO PARA TELHA CERÂMICA EMBOÇADA COM ARGAMASSA TRAÇO 1:2:9 (CIMENTO, CAL E AREIA), PARA TELHADOS COM MAIS DE 2 ÁGUAS, INCLUSO TRANSPORTE VERTICAL. AF_07/2019	X	Y	Z	TAXA	DESCONTO	QUANT. TOTAL
			UBS				26,83		26,83
			Auditório				20,65		20,65
TOTAL									47,48 M
4.5	94228	SINAPI	CALHA EM CHAPA DE AÇO GALVANIZADO NÚMERO 24, DESENVOLVIMENTO DE 50 CM, INCLUSO TRANSPORTE VERTICAL. AF_07/2019	X	Y	Z	TAXA	DESCONTO	QUANT. TOTAL
			UBS				59,88		59,88
TOTAL									59,88 M
4.5	94228	SINAPI	calha 100	X	Y	Z	TAXA	DESCONTO	QUANT. TOTAL
			Auditório				41,3		41,30
TOTAL									41,30 M
4.6	94231	SINAPI	RUFO EM CHAPA DE AÇO GALVANIZADO NÚMERO 24, CORTE DE 25 CM, INCLUSO TRANSPORTE VERTICAL. AF_07/2019	X	Y	Z	TAXA	DESCONTO	QUANT. TOTAL
			UBS				298,1		298,10
			Auditório				26,8		26,80
TOTAL									324,90 M
4.1	100384	SINAPI	tesoura metálica 12 m	X	Y	Z	TAXA	DESCONTO	QUANT. TOTAL
			Auditório				5		5,00
TOTAL									5,00 M ²
5 INFRAESTRUTURA/SUPERESTRUTURA									
5.1 FUNDAÇÃO									
5.1.1	96619	SINAPI	LASTRO DE CONCRETO MAGRO, APLICADO EM BLOCOS DE COROAMENTO OU SAPATAS, ESPESSURA DE 5 CM. AF_01/2024	X	Y	Z	TAXA	DESCONTO	QUANT. TOTAL
			UBS				76,64		76,64
			Auditório	1,00	0,85		28		23,80
			Auditório	116,31	0,30				34,89
			Auditório	161,77	0,30				48,53
TOTAL									183,86 M ²
5.1.2	CP 226	Próprio	EXECUÇÃO DE ESTRUTURAS DE CONCRETO ARMADO, PARA EDIFICAÇÃO INSTITUCIONAL TÉRREA, FCK = 25 MPA. AF_01/2017 (coeficientes baseados na composição da SINAPI - 95957)	X	Y	Z	TAXA	DESCONTO	QUANT. TOTAL
			UBS				21,73		21,73
			Auditório	1,00	0,85	0,30	28		7,14
			Auditório	89,96	0,20	0,30			5,40
			Auditório	161,77	0,20	0,30			9,71
TOTAL									43,97 M ³
5.1.3	103334	SINAPI	ALVENARIA DE VEDAÇÃO DE BLOCOS CERÂMICOS FURADOS NA HORIZONTAL DE 14X9X19 CM (ESPESSURA 14 CM, BLOCO DEITADO) E ARGAMASSA DE ASSENTAMENTO COM PREPARO EM BETONEIRA. AF_12/2021	X	Y	Z	TAXA	DESCONTO	QUANT. TOTAL
			UBS				189		189,00
			Auditório	89,96		1,00			89,96
			Auditório	161,77		1,00			161,77
TOTAL									440,73 M ²
5.2 SUPERESTRUTURA									
5.2.1	CP 226	Próprio	EXECUÇÃO DE ESTRUTURAS DE CONCRETO ARMADO, PARA EDIFICAÇÃO INSTITUCIONAL TÉRREA, FCK = 25 MPA. AF_01/2017 (coeficientes baseados na composição da SINAPI - 95957)	X	Y	Z	TAXA	DESCONTO	QUANT. TOTAL
			UBS				45,72		45,72
TOTAL									45,72 M ³
5.2.2	101964	SINAPI	LAJE PRÉ-MOLDADA UNIDIRECIONAL, BIAPOIADA, PARA FORRO, ENCHIMENTO EM CERÂMICA, VIGOTA CONVENCIONAL, ALTURA TOTAL DA LAJE (ENCHIMENTO+CAPA) = (8+3). AF_11/2020_PA	X	Y	Z	TAXA	DESCONTO	QUANT. TOTAL
			UBS				303,42		303,42
TOTAL									303,42 M ²
5.2.3	105022	SINAPI	VERGA PRÉ-MOLDADA COM ATÉ 1,5 M DE VÃO, ESPESSURA DE *10* CM. AF_03/2024	X	Y	Z	TAXA	DESCONTO	QUANT. TOTAL
			UBS				152,20		152,20

Auditório						9,60			9,60
				TOTAL				161,80	M
5.2.4	105028	SINAPI	CONTRAVERGA PRÉ-MOLDADA, ESPESSURA DE *10* CM. AF_03/2024	X	Y	Z	TAXA	DESCONTO	QUANT. TOTAL
UBS							152,20		152,20
Auditório						9,60			9,60
				TOTAL				161,80	M
6 ALVENARIA									
6.1 ALVENARIA - VEDAÇÃO									
6.1.1	103329	SINAPI	ALVENARIA DE VEDAÇÃO DE BLOCOS CERÂMICOS FURADOS NA HORIZONTAL DE 9X19X19 CM (ESPESSURA 9 CM) E ARGAMASSA DE ASSENTAMENTO COM PREPARO MANUAL. AF_12/2021	X	Y	Z	TAXA	DESCONTO	QUANT. TOTAL
UBS							790,91		790,91
Auditório				89,96		4,00			359,84
Platibanda - Auditorio				68,10		1,60			108,96
				TOTAL				1259,71	M²
5.2 MUROS									
6.2.1	103329	SINAPI	ALVENARIA DE VEDAÇÃO DE BLOCOS CERÂMICOS FURADOS NA HORIZONTAL DE 9X19X19 CM (ESPESSURA 9 CM) E ARGAMASSA DE ASSENTAMENTO COM PREPARO MANUAL. AF_12/2021	X	Y	Z	TAXA	DESCONTO	QUANT. TOTAL
UBS							19,38		19,38
				TOTAL				19,38	M²
7 IMPERMEABILIZAÇÃO									
7.1	98557	SINAPI	IMPERMEABILIZAÇÃO DE SUPERFÍCIE COM EMULSÃO ASFÁLTICA, 2 DEMÃOS. AF_09/2023	X	Y	Z	TAXA	DESCONTO	QUANT. TOTAL
UBS							194,49		194,49
Auditório				89,96		0,80			71,97
Auditório				161,77		0,80			129,42
				TOTAL				395,87	M²
7.2	98546	SINAPI	IMPERMEABILIZAÇÃO DE SUPERFÍCIE COM MANTA ASFÁLTICA, UMA CAMADA, INCLUSIVE APLICAÇÃO DE PRIMER ASFÁLTICO, E=4MM. AF_09/2023	X	Y	Z	TAXA	DESCONTO	QUANT. TOTAL
UBS							1,6		1,60
				TOTAL				1,60	M²
7.3	98563	SINAPI	PROTEÇÃO MECÂNICA DE SUPERFÍCIE HORIZONTAL COM ARGAMASSA DE CIMENTO E AREIA, TRAÇO 1:3, E=2CM. AF_09/2023	X	Y	Z	TAXA	DESCONTO	QUANT. TOTAL
UBS							1,6		1,60
				TOTAL				1,60	M²
8 REVESTIMENTOS									
8.1 PISOS									
8.1.1	87767	SINAPI	CONTRAPISO EM ARGAMASSA TRAÇO 1:4 (CIMENTO E AREIA), PREPARO MANUAL, APLICADO EM ÁREAS MOLHADAS SOBRE IMPERMEABILIZAÇÃO, ACABAMENTO NÃO REFORÇADO, ESPESSURA 4CM. AF_07/2021	X	Y	Z	TAXA	DESCONTO	QUANT. TOTAL
UBS						234,35			234,35
Sala Técnica						8,70			8,70
Sanitário						1,79			1,79
Auditório						249,60			249,60
				TOTAL				494,44	M²
8.1.2	98682	SINAPI	PISO CIMENTADO, TRAÇO 1:3 (CIMENTO E AREIA), ACABAMENTO RÚSTICO, ESPESSURA 3,0 CM, PREPARO MECÂNICO DA ARGAMASSA. AF_09/2020	X	Y	Z	TAXA	DESCONTO	QUANT. TOTAL
UBS						256,24			256,24
Sala Técnica						8,70			8,70
Sanitário						1,79			1,79
Auditório						249,60			249,60
				TOTAL				516,33	M²
8.1.3	94994	SINAPI	EXECUÇÃO DE PASSEIO (CALÇADA) OU PISO DE CONCRETO COM CONCRETO MOLDADO IN LOCO, FEITO EM OBRA, ACABAMENTO CONVENCIONAL, ESPESSURA 8 CM. ARMADO. AF_08/2022	X	Y	Z	TAXA	DESCONTO	QUANT. TOTAL
UBS						219,72			219,72
				TOTAL				219,72	M²
8.1.4	92396	SINAPI	EXECUÇÃO DE PASSEIO EM PISO INTERTRAVADO, COM BLOCO RETANGULAR COR NATURAL DE 20 X 10 CM, ESPESSURA 6 CM. AF_10/2022	X	Y	Z	TAXA	DESCONTO	QUANT. TOTAL
UBS						63,76			63,76
				TOTAL				63,76	M²
8.1.5	96396	SINAPI	EXECUÇÃO E COMPACTAÇÃO DE BASE E OU SUB BASE PARA PAVIMENTAÇÃO DE BRITA GRADUADA SIMPLES - EXCLUSIVE CARGA E TRANSPORTE. AF_11/2019	X	Y	Z	TAXA	DESCONTO	QUANT. TOTAL
UBS						14,29			14,29
				TOTAL				14,29	M²
8.1.6	94267	SINAPI	GUIA (MEIO-FIO) E SARJETA CONJUGADOS DE CONCRETO, MOLDADA IN LOCO EM TRECHO RETO COM EXTRUSORA, 45 CM BASE (15 CM BASE DA GUIA + 30 CM BASE DA SARJETA) X 22 CM ALTURA. AF_01/2024	X	Y	Z	TAXA	DESCONTO	QUANT. TOTAL
UBS						29,90			29,90
				TOTAL				29,90	M
8.1.7	102997	SINAPI	EXECUÇÃO DE CANALETA DE CONCRETO MOLDADO IN LOCO, ESPESSURA DE 0,08 M, GEOMETRIA TRAPEZOIDAL (DIMENSÕES INTERNAS: B=1M; B=0,5 M; H=0,25 M). AF_08/2021	X	Y	Z	TAXA	DESCONTO	QUANT. TOTAL
UBS						29,90			29,90
				TOTAL				29,90	M

8.1.8	87248	SINAPI	REVESTIMENTO CERÂMICO PARA PISO COM PLACAS TIPO ESMALTADA EXTRA DE DIMENSÕES 35X35 CM APLICADA EM AMBIENTES DE ÁREA MAIOR QUE 10 M2. AF_02/2023 PE	X	Y	Z	TAXA	DESCONTO	QUANT. TOTAL
			UBS			234,35			234,35
			Sala Técnica			8,70			8,70
			Sanitário			1,79			1,79
			Auditório			249,60			249,60
TOTAL									494,44 M ²
8.1.9	88648	SINAPI	RODAPÉ CERÂMICO DE 7CM DE ALTURA COM PLACAS TIPO ESMALTADA EXTRA DE DIMENSÕES 35X35CM. AF_02/2023	X	Y	Z	TAXA	DESCONTO	QUANT. TOTAL
			UBS			204,25			204,25
TOTAL									204,25 M
8.1.10	98689	SINAPI	SOLEIRA EM GRANITO, LARGURA 15 CM, ESPESSURA 2,0 CM. AF_09/2020	X	Y	Z	TAXA	DESCONTO	QUANT. TOTAL
			UBS			27,45			27,45
			Auditório 1			2,00	4		8,00
			Sala Técnica			1,00			1,00
			Sanitário			0,80			0,80
TOTAL									37,25 M
8.2 PAREDES									
8.2.1	87878	SINAPI	CHAPISCO APLICADO EM ALVENARIAS E ESTRUTURAS	X	Y	Z	TAXA	DESCONTO	QUANT. TOTAL
			UBS			678,77			678,77
			Auditório	89,96		4,00	2		719,68
			Platibanda - Auditorio	68,10		1,60			108,96
TOTAL									1507,41 M ²
8.2.2	87878	SINAPI	CHAPISCO APLICADO EM ALVENARIAS E ESTRUTURAS DE CONCRETO INTERNAS, COM COLHER DE PEDREIRO. ARGAMASSA TRAÇO 1:3 COM PREPARO MANUAL. AF_10/2022	X	Y	Z	TAXA	DESCONTO	QUANT. TOTAL
			UBS			899,04			899,04
TOTAL									899,04 M ²
8.2.3	87550	SINAPI	EMBOCO, EM ARGAMASSA TRAÇO 1:2:8, PREPARO	X	Y	Z	TAXA	DESCONTO	QUANT. TOTAL
			UBS			1577,81			1577,81
			Auditório	89,96		4,00	2		719,68
			Platibanda - Auditorio	68,10		1,60			108,96
TOTAL									2406,45 M ²
8.2.4	93393	SINAPI	REVESTIMENTO CERÂMICO PARA PAREDES INTERNAS	X	Y	Z	TAXA	DESCONTO	QUANT. TOTAL
			UBS			219,18			219,18
			Auditório	89,96		4,00	2		719,68
			Platibanda - Auditorio	68,10		1,60			108,96
TOTAL									1047,82 M ²
8.2.5	88497	SINAPI	EMASSAMENTO COM MASSA LÁTEX, APLICAÇÃO EM PAREDE, DUAS DEMÃOS, LIXAMENTO MANUAL. AF_04/2023	X	Y	Z	TAXA	DESCONTO	QUANT. TOTAL
			UBS			679,86			679,86
TOTAL									679,86 M ²
8.2.6	104642	SINAPI	PINTURA LÁTEX ACRÍLICA STANDARD, APLICAÇÃO MANUAL EM PAREDES, DUAS DEMÃOS. AF_04/2023	X	Y	Z	TAXA	DESCONTO	QUANT. TOTAL
			UBS			679,86			679,86
TOTAL									679,86 M ²
8.2.7	101965	SINAPI	PEITORIL LINEAR EM GRANITO OU MÁRMORE, L = 15CM, COMPRIMENTO DE ATÉ 2M, ASSENTADO COM ARGAMASSA 1:6 COM ADITIVO. AF_11/2020	X	Y	Z	TAXA	DESCONTO	QUANT. TOTAL
			UBS			33,75			33,75
TOTAL									33,75 M
8.2.8	104642	SINAPI	PINTURA LÁTEX ACRÍLICA STANDARD, APLICAÇÃO MANUAL EM PAREDES, DUAS DEMÃOS. AF_04/2023	X	Y	Z	TAXA	DESCONTO	QUANT. TOTAL
			UBS			690,13			690,13
TOTAL									690,13 M ²
8.3 TETO									
8.3.1	87886	SINAPI	CHAPISCO APLICADO NO TETO OU EM ESTRUTURA, COM DESEMPENADEIRA DENTADA. ARGAMASSA INDUSTRIALIZADA COM PREPARO MANUAL. AF_10/2022	X	Y	Z	TAXA	DESCONTO	QUANT. TOTAL
			UBS			285,93			285,93
TOTAL									285,93 M ²
8.3.2	87550	SINAPI	EMBOÇO, EM ARGAMASSA TRAÇO 1:2:8, PREPARO MANUAL, APLICADO MANUALMENTE EM PAREDES INTERNAS DE AMBIENTES COM ÁREA ENTRE 5M ² E 10M ² , E = 10MM, COM TALISCAS. AF_03/2024	X	Y	Z	TAXA	DESCONTO	QUANT. TOTAL
			UBS			285,93			285,93
TOTAL									285,93 M ²
8.3.3	88496	SINAPI	EMASSAMENTO COM MASSA LÁTEX, APLICAÇÃO EM TETO, DUAS DEMÃOS, LIXAMENTO MANUAL. AF_04/2023	X	Y	Z	TAXA	DESCONTO	QUANT. TOTAL
			UBS			257,40			257,40
TOTAL									257,40 M ²
8.3.4	104639	SINAPI	PINTURA LÁTEX ACRÍLICA ECONÔMICA, APLICAÇÃO MANUAL EM TETO, DUAS DEMÃOS. AF_04/2023	X	Y	Z	TAXA	DESCONTO	QUANT. TOTAL
			UBS			257,40			257,40
TOTAL									257,40 M ²

8.3.5	88423	SINAPI	APLICAÇÃO MANUAL DE PINTURA COM TINTA TEXTURIZADA ACRÍLICA EM PAREDES EXTERNAS DE CASAS, UMA COR. AF_03/2024	X	Y	Z	TAXA	DESCONTO	QUANT. TOTAL
							35,21		35,21
							TOTAL		35,21 M²
8.3.6	96113	SINAPI	FORRO EM PLACAS DE GESSO, PARA AMBIENTES COMERCIAIS. AF_08/2023_PS	X	Y	Z	TAXA	DESCONTO	QUANT. TOTAL
							6,68		6,68
							TOTAL		6,68 M²
9 ESQUADRIAS									
9.1 PORTAS DE MADEIRA									
9.1.1	91314	SINAPI	KIT DE PORTA DE MADEIRA PARA PINTURA, SEMI-OCA (LEVE OU MÉDIA), PADRÃO POPULAR, 80X210CM, ESPESSURA DE 3,5CM, ITENS INCLUSOS: DOBRADIÇAS, MONTAGEM E INSTALAÇÃO DO BATENTE, FECHADURA COM EXECUÇÃO DO FURO - FORNECIMENTO E INSTALAÇÃO. AF_12/2019	X	Y	Z	TAXA	DESCONTO	QUANT. TOTAL
							6		6,00
							TOTAL		6,00 UN
9.1.2	91315	SINAPI	KIT DE PORTA DE MADEIRA PARA PINTURA, SEMI-OCA (LEVE OU MÉDIA), PADRÃO POPULAR, 90X210CM, ESPESSURA DE 3,5CM, ITENS INCLUSOS: DOBRADIÇAS, MONTAGEM E INSTALAÇÃO DO BATENTE, FECHADURA COM EXECUÇÃO DO FURO - FORNECIMENTO E INSTALAÇÃO. AF_12/2019	X	Y	Z	TAXA	DESCONTO	QUANT. TOTAL
							12		12,00
							TOTAL		12,00 UN
9.1.3	CP 232	Próprio	PORTA INTERNA LISA DE CORRER COMPLETA UMA FOLHA (1.00X 2.10)m (coeficientes baseados na composição da SEINFRA - C1989)	X	Y	Z	TAXA	DESCONTO	QUANT. TOTAL
							1		1,00
							TOTAL		1,00 UN
9.1.4	CP 293	Próprio	PORTA INTERNA LISA COMPLETA UMA FOLHA (0.80X 2.10)m (coeficientes baseados na composição da SEINFRA - C1989)	X	Y	Z	TAXA	DESCONTO	QUANT. TOTAL
							1		1,00
							TOTAL		1,00 UN
9.1.5	CP 294	Próprio	PORTA INTERNA LISA COMPLETA UMA FOLHA (0.90X 2.10)m (coeficientes baseados na composição da SEINFRA - C1989)	X	Y	Z	TAXA	DESCONTO	QUANT. TOTAL
							1		1,00
							TOTAL		1,00 UN
9.1.6	CP 296	Próprio	PORTA INTERNA LISA COMPLETA UMA FOLHA (1.20X 2.10)m (coeficientes baseados na composição da SEINFRA - C1989)	X	Y	Z	TAXA	DESCONTO	QUANT. TOTAL
							1		1,00
							TOTAL		1,00 UN
9.1.7	102219	SINAPI	PINTURA TINTA DE ACABAMENTO (PIGMENTADA) ESMALTE SINTÉTICO ACETINADO EM MADEIRA, 2 DEMÃOS. AF_01/2021	X	Y	Z	TAXA	DESCONTO	QUANT. TOTAL
							122,85		122,85
							TOTAL		122,85 M²
9.2 PORTAS DE ALUMÍNIO									
9.2.1	91341	SINAPI	PORTA EM ALUMÍNIO DE ABRIR TIPO VENEZIANA COM GUARNIÇÃO, FIXAÇÃO COM PARAFUSOS - FORNECIMENTO E INSTALAÇÃO. AF_12/2019	X	Y	Z	TAXA	DESCONTO	QUANT. TOTAL
							12,43		12,43
							TOTAL		12,43 M²
9.3 ALUMÍNIO									
9.3.1	94570	SINAPI	JANELA DE ALUMÍNIO DE CORRER COM 2 FOLHAS PARA VIDROS, COM VIDROS, BATENTE, ACABAMENTO COM ACETATO OU BRILHANTE E FERRAGENS. EXCLUSIVE ALIZAR E CONTRAMARCO. FORNECIMENTO E INSTALAÇÃO. AF_12/2019	X	Y	Z	TAXA	DESCONTO	QUANT. TOTAL
							28,36		28,36
							TOTAL		28,36 M²
9.3.2	94572	SINAPI	JANELA DE ALUMÍNIO DE CORRER COM 3 FOLHAS (2 VENEZIANAS E 1 PARA VIDRO), COM VIDROS, BATENTE E FERRAGENS. EXCLUSIVE ACABAMENTO, ALIZAR E CONTRAMARCO. FORNECIMENTO E INSTALAÇÃO. AF_12/2019	X	Y	Z	TAXA	DESCONTO	QUANT. TOTAL
							1,6		1,60
							TOTAL		1,60 M²
9.3.3	CP 117	Próprio	BICICLETÁRIO EM TUBO DE AÇO GALVANIZADO DIAM=2.1/2", PARA 6 BICICLETAS, CHUMBADAS NO PISO, INCLUSO PINTURA DE ACABAMENTO COM 02 DEMÃOS, SOBRE PISO DE CONCRETO EXISTENTE. AF_11/2021 (coeficientes baseados na composição da ORSE - 13030)	X	Y	Z	TAXA	DESCONTO	QUANT. TOTAL
							1		1,00
							TOTAL		1,00 UN
9.4 VIDRO									
9.4.1	CP 180	Próprio	ESPELHO CRISTAL, ESPESSURA 4MM, COM PARAFUSOS DE FIXAÇÃO, SEM MOLDURA (coeficientes baseados na composição da SINAPI - 85005)	X	Y	Z	TAXA	DESCONTO	QUANT. TOTAL
							2,84		2,84
							TOTAL		2,84 M²
10 INSTALAÇÕES ELÉTRICAS									
10.1	101534	SINAPI	ENTRADA DE ENERGIA ELÉTRICA, SUBTERRÂNEA, TRIFÁSICA, COM CAIXA DE EMBUTIR, CABO DE 16 MM2 E DISJUNTOR DIN 50A (NÃO INCLUSA MURETA DE ALVENARIA). AF_07/2020	X	Y	Z	TAXA	DESCONTO	QUANT. TOTAL
							1		1,00
							TOTAL		1,00 UN
10.2	CP 204	Próprio	LUMINÁRIA PLAFON LED QUADRADA DE SOBREPOR, 30W, 40X40 CM (MEDIDAS APROXIMADAS) (coeficientes baseados na tabela de referência AGETOP CIVIL - 071648)	X	Y	Z	TAXA	DESCONTO	QUANT. TOTAL

			UBS						37			37,00
			Auditório						40			40,00
											TOTAL	77,00 UN
10.3	CP 101	Próprio	Luminária com lampada led tubular bivolt 18/20 w, base g13 - Rev 01 (coeficientes baseados na composição da ORSE - 12562)	X	Y	Z	TAXA	DESCONTO			QUANT. TOTAL	
			UBS						8			8,00
											TOTAL	8,00 UN
10.4	97607	SINAPI	LUMINÁRIA ARANDELA TIPO TARTARUGA, DE SOBREPOR, COM 1 LÂMPADA LED DE 6 W, SEM REATOR - FORNECIMENTO E INSTALAÇÃO. AF_02/2020	X	Y	Z	TAXA	DESCONTO			QUANT. TOTAL	
			UBS						18			18,00
											TOTAL	18,00 UN
10.5	97599	SINAPI	LUMINÁRIA DE EMERGÊNCIA, COM 30 LÂMPADAS LED DE 2 W, SEM REATOR - FORNECIMENTO E INSTALAÇÃO. AF_02/2020	X	Y	Z	TAXA	DESCONTO			QUANT. TOTAL	
			UBS						3			3,00
											TOTAL	3,00 UN
10.6	CP 286	Próprio	Refletor modular de Led linear para campo ou quadra, 200W, IP68 dúplo, módulos N2, corpo em alumínio, pintura eletrostática, proteção contra corrosão, 6500K, FP = >0.95, IRC = Ra>80. FL = 22.000 Luméns, VU = 50.000h, ângulo do feixe = 120° (coeficientes baseados na composição da ORSE - 13537)	X	Y	Z	TAXA	DESCONTO			QUANT. TOTAL	
			UBS						2			2,00
											TOTAL	2,00 UN
10.7	101632	SINAPI	RELÉ FOTOELÉTRICO PARA COMANDO DE ILUMINAÇÃO EXTERNA 1000 W - FORNECIMENTO E INSTALAÇÃO. AF_08/2020	X	Y	Z	TAXA	DESCONTO			QUANT. TOTAL	
			UBS						2			2,00
											TOTAL	2,00 UN
10.8	CP 309	Próprio	COMPOSIÇÃO PARAMÉTRICA DE PONTO ELÉTRICO DE ILUMINAÇÃO, COM ELETRODUTO EMBUTIDO EM RASGOS NAS PAREDES, ELETRODUTO, CABO, RASGO E CHUMBAMENTO (SEM LUMINÁRIA E LÂMPADA). AF_11/2022(coeficientes baseados na composição da SINAPI - 104473)	X	Y	Z	TAXA	DESCONTO			QUANT. TOTAL	
			UBS						68			68,00
			Auditório						40			40,00
											TOTAL	108,00 UN
10.9	91997	SINAPI	TOMADA MÉDIA DE EMBUTIR (1 MÓDULO), 2P+T 20 A, INCLUINDO SUPORTE E PLACA - FORNECIMENTO E INSTALAÇÃO. AF_03/2023	X	Y	Z	TAXA	DESCONTO			QUANT. TOTAL	
			UBS						57			57,00
			Auditório						50			50,00
											TOTAL	107,00 UN
10.10	91993	SINAPI	TOMADA ALTA DE EMBUTIR (1 MÓDULO), 2P+T 20 A, INCLUINDO SUPORTE E PLACA - FORNECIMENTO E INSTALAÇÃO. AF_03/2023	X	Y	Z	TAXA	DESCONTO			QUANT. TOTAL	
			UBS						2			2,00
			UBS						20			20,00
											TOTAL	22,00 UN
10.11	CP 310	Próprio	COMPOSIÇÃO PARAMÉTRICA DE PONTO ELÉTRICO DE TOMADA DE USO GERAL 2P+T (10A/250V) EM EDIFÍCIO RESIDENCIAL COM ELETRODUTO EMBUTIDO EM RASGOS NAS PAREDES, INCLUSO ELETRODUTO, CABO, RASGO, QUEBRA E CHUMBAMENTO. AF_11/2022 (coeficientes baseados na composição da SINAPI - 104475)	X	Y	Z	TAXA	DESCONTO			QUANT. TOTAL	
			UBS						61			61,00
			Auditório						70			70,00
											TOTAL	131,00 UN
10.12	91953	SINAPI	INTERRUPTOR SIMPLES (1 MÓDULO), 10A/250V, INCLUINDO SUPORTE E PLACA - FORNECIMENTO E INSTALAÇÃO. AF_03/2023	X	Y	Z	TAXA	DESCONTO			QUANT. TOTAL	
			UBS						15			15,00
											TOTAL	15,00 UN
10.13	91959	SINAPI	INTERRUPTOR SIMPLES (2 MÓDULOS), 10A/250V, INCLUINDO SUPORTE E PLACA - FORNECIMENTO E INSTALAÇÃO. AF_03/2023	X	Y	Z	TAXA	DESCONTO			QUANT. TOTAL	
			UBS						9			9,00
			Auditório						20			20,00
											TOTAL	29,00 UN
10.14	91967	SINAPI	INTERRUPTOR SIMPLES (3 MÓDULOS), 10A/250V, INCLUINDO SUPORTE E PLACA - FORNECIMENTO E INSTALAÇÃO. AF_03/2023	X	Y	Z	TAXA	DESCONTO			QUANT. TOTAL	
			UBS						2			2,00
											TOTAL	2,00 UN
10.15	91975	SINAPI	INTERRUPTOR SIMPLES (4 MÓDULOS), 10A/250V, INCLUINDO SUPORTE E PLACA - FORNECIMENTO E INSTALAÇÃO. AF_03/2023	X	Y	Z	TAXA	DESCONTO			QUANT. TOTAL	
			UBS						1			1,00
											TOTAL	1,00 UN
10.16	91955	SINAPI	INTERRUPTOR PARALELO (1 MÓDULO), 10A/250V, INCLUINDO SUPORTE E PLACA - FORNECIMENTO E INSTALAÇÃO. AF_03/2023	X	Y	Z	TAXA	DESCONTO			QUANT. TOTAL	
			UBS						2			2,00
											TOTAL	2,00 UN
10.17	92005	SINAPI	TOMADA MÉDIA DE EMBUTIR (2 MÓDULOS), 2P+T 20 A, INCLUINDO SUPORTE E PLACA - FORNECIMENTO E INSTALAÇÃO. AF_03/2023	X	Y	Z	TAXA	DESCONTO			QUANT. TOTAL	
			UBS						9			9,00
											TOTAL	9,00 UN

10.18	101883	SINAPI	QUADRO DE DISTRIBUIÇÃO DE ENERGIA EM CHAPA DE AÇO GALVANIZADO, DE EMBUTIR, COM BARRAMENTO TRIFÁSICO, PARA 18 DISJUNTORES DIN 100A - FORNECIMENTO E INSTALAÇÃO. AF_10/2020	X	Y	Z	TAXA	DESCONTO	QUANT. TOTAL		
			UBS				3		3,00		
									TOTAL	3,00	UN
10.19	101895	SINAPI	DISJUNTOR TERMOMAGNÉTICO TRIPOLAR , CORRENTE NOMINAL DE 125A - FORNECIMENTO E INSTALAÇÃO. AF_10/2020	X	Y	Z	TAXA	DESCONTO	QUANT. TOTAL		
			UBS				1		1,00		
									TOTAL	1,00	UN
10.20	101894	SINAPI	DISJUNTOR TRIPOLAR TIPO NEMA, CORRENTE NOMINAL DE 60 ATÉ 100A - FORNECIMENTO E INSTALAÇÃO. AF_10/2020	X	Y	Z	TAXA	DESCONTO	QUANT. TOTAL		
			UBS				2		2,00		
									TOTAL	2,00	UN
10.21	101894	SINAPI	DISJUNTOR TRIPOLAR TIPO NEMA, CORRENTE NOMINAL DE 60 ATÉ 100A - FORNECIMENTO E INSTALAÇÃO. AF_10/2020	X	Y	Z	TAXA	DESCONTO	QUANT. TOTAL		
			UBS				2		2,00		
									TOTAL	2,00	UN
10.22	101890	SINAPI	DISJUNTOR MONOPOLAR TIPO NEMA, CORRENTE NOMINAL DE 10 ATÉ 30A - FORNECIMENTO E INSTALAÇÃO. AF_10/2020	X	Y	Z	TAXA	DESCONTO	QUANT. TOTAL		
			UBS				10		10,00		
									TOTAL	10,00	UN
10.23	101891	SINAPI	DISJUNTOR MONOPOLAR TIPO NEMA, CORRENTE NOMINAL DE 35 ATÉ 50A - FORNECIMENTO E INSTALAÇÃO. AF_10/2020	X	Y	Z	TAXA	DESCONTO	QUANT. TOTAL		
			UBS				10		10,00		
									TOTAL	10,00	UN
10.24	101892	SINAPI	DISJUNTOR BIPOLAR TIPO NEMA, CORRENTE NOMINAL DE 10 ATÉ 50A - FORNECIMENTO E INSTALAÇÃO. AF_10/2020	X	Y	Z	TAXA	DESCONTO	QUANT. TOTAL		
			UBS				6		6,00		
									TOTAL	6,00	UN
10.25	CP 311	Próprio	Ponto de interruptor 01 seção (1 s) embutido com eletroduto de pvc rígido Ø 3/4", exclusive caixa de passagem e placa. (coeficientes baseados na composição da ORSE - 3275)	X	Y	Z	TAXA	DESCONTO	QUANT. TOTAL		
			UBS				29		29,00		
			Auditório				20		20,00		
									TOTAL	49,00	UN
11 INSTALAÇÕES HIDROSSANITARIAS											
11.1 LOUÇAS, ACESSÓRIOS E METAIS											
11.1.1	86931	SINAPI	VASO SANITÁRIO SIFONADO COM CAIXA ACOPLADA LOUÇA BRANCA, INCLUSO ENGATE FLEXÍVEL EM PLÁSTICO BRANCO, 1/2 X 40CM - FORNECIMENTO E INSTALAÇÃO. AF_01/2020	X	Y	Z	TAXA	DESCONTO	QUANT. TOTAL		
			UBS				6		6,00		
									TOTAL	6,00	UN
11.1.2	100849	SINAPI	ASSENTO SANITÁRIO CONVENCIONAL - FORNECIMENTO E INSTALACAO. AF_01/2020	X	Y	Z	TAXA	DESCONTO	QUANT. TOTAL		
			UBS				6		6,00		
									TOTAL	6,00	UN
11.1.3	95544	SINAPI	PAPELEIRA DE PAREDE EM METAL CROMADO SEM TAMPA, INCLUSO FIXAÇÃO. AF_01/2020	X	Y	Z	TAXA	DESCONTO	QUANT. TOTAL		
			UBS				5		5,00		
									TOTAL	5,00	UN
11.1.4	86943	SINAPI	LAVATÓRIO LOUÇA BRANCA SUSPENSO, 29,5 X 39CM OU EQUIVALENTE, PADRÃO POPULAR, INCLUSO SIFÃO FLEXÍVEL EM PVC, VÁLVULA E ENGATE FLEXÍVEL 30CM EM PLÁSTICO E TORNEIRA CROMADA DE MESA, PADRÃO POPULAR - FORNECIMENTO E INSTALAÇÃO. AF_01/2020	X	Y	Z	TAXA	DESCONTO	QUANT. TOTAL		
			UBS				14		14,00		
									TOTAL	14,00	UN
11.1.5	86935	SINAPI	CUBA DE EMBUTIR DE AÇO INOXIDÁVEL MÉDIA, INCLUSO VÁLVULA TIPO AMERICANA EM METAL CROMADO E SIFÃO FLEXÍVEL EM PVC - FORNECIMENTO E INSTALAÇÃO. AF_01/2020	X	Y	Z	TAXA	DESCONTO	QUANT. TOTAL		
			UBS				1		1,00		
									TOTAL	1,00	UN
11.1.6	95547	SINAPI	SABONETEIRA PLASTICA TIPO DISPENSER PARA SABONETE LIQUIDO COM RESERVATORIO 800 A 1500 ML, INCLUSO FIXAÇÃO. AF_01/2020	X	Y	Z	TAXA	DESCONTO	QUANT. TOTAL		
			UBS				14		14,00		
									TOTAL	14,00	UN
11.1.7	95544	SINAPI	PAPELEIRA DE PAREDE EM METAL CROMADO SEM TAMPA, INCLUSO FIXAÇÃO. AF_01/2020	X	Y	Z	TAXA	DESCONTO	QUANT. TOTAL		
			UBS				14		14,00		
									TOTAL	14,00	UN
11.1.8	86920	SINAPI	TANQUE DE LOUÇA BRANCA COM COLUNA, 30L OU EQUIVALENTE, INCLUSO SIFÃO FLEXÍVEL EM PVC, VÁLVULA PLÁSTICA E TORNEIRA DE METAL CROMADO PADRÃO POPULAR - FORNECIMENTO E INSTALAÇÃO. AF_01/2020	X	Y	Z	TAXA	DESCONTO	QUANT. TOTAL		
			UBS				1		1,00		
									TOTAL	1,00	UN
11.1.9	CP 312	Próprio	BEBEDOURO REUBLI 2 BICOS 40l (coeficientes baseados na composição SBC - 190055)	X	Y	Z	TAXA	DESCONTO	QUANT. TOTAL		
			UBS				1		1,00		
									TOTAL	1,00	UN

11.1.10	93441	SINAPI	BANCADA GRANITO CINZA 150 X 60 CM, COM CUBA DE EMBUTIR DE AÇO, VÁLVULA AMERICANA EM METAL, SIFÃO FLEXÍVEL EM PVC, ENGATE FLEXÍVEL 30 CM, TORNEIRA CROMADA LONGA, DE PAREDE, 1/2" OU 3/4", P/ COZINHA, PADRÃO POPULAR - FORNEC. E INSTALAÇÃO. AF_01/2020	X	Y	Z	TAXA	DESCONTO	QUANT. TOTAL
			UBS				8		8,00
					TOTAL				8,00 UN
11.1.11	CP 281	Próprio	BANCADA DE GRANITO CINZA POLIDO, EXCLUSIVE CUBA E ACESSÓRIOS - FORNECIMENTO E INSTALAÇÃO. (COEFICIENTES BASEADOS NA COMPOSIÇÃO SINAPI - 86889)	X	Y	Z	TAXA	DESCONTO	QUANT. TOTAL
			UBS				1,62		1,62
					TOTAL				1,62 UN
11.1.12	100866	SINAPI	BARRA DE APOIO RETA, EM AÇO INOX POLIDO, COMPRIMENTO 60CM, FIXADA NA PAREDE - FORNECIMENTO E INSTALAÇÃO. AF_01/2020	X	Y	Z	TAXA	DESCONTO	QUANT. TOTAL
			UBS				18		18,00
					TOTAL				18,00 UN
11.1.13	CP 313	Próprio	Pia de Expurgo Hospitalar em aço Inox AISI 304, espessura 0,8mm, acabamento escovado, Medindo (50x50cm). Marca PALMETAL ou similar.(coeficientes baseados na composição ORSE 13259).	X	Y	Z	TAXA	DESCONTO	QUANT. TOTAL
			UBS				1		1,00
					TOTAL				1,00 UN
11.1.14	86913	SINAPI	TORNEIRA CROMADA 1/2" OU 3/4" PARA TANQUE, PADRÃO POPULAR - FORNECIMENTO E INSTALAÇÃO. AF_01/2020	X	Y	Z	TAXA	DESCONTO	QUANT. TOTAL
			UBS				4		4,00
					TOTAL				4,00 UN
11.1.15	86909	SINAPI	TORNEIRA CROMADA TUBO MÓVEL, DE MESA, 1/2" OU 3/4", PARA PIA DE COZINHA, PADRÃO ALTO - FORNECIMENTO E INSTALAÇÃO. AF_01/2020	X	Y	Z	TAXA	DESCONTO	QUANT. TOTAL
			UBS				10		10,00
					TOTAL				10,00 UN
11.1.16	100860	SINAPI	CHUVEIRO ELÉTRICO COMUM CORPO PLÁSTICO, TIPO DUCHA - FORNECIMENTO E INSTALAÇÃO. AF_01/2020	X	Y	Z	TAXA	DESCONTO	QUANT. TOTAL
			UBS				2		2,00
					TOTAL				2,00 UN
11.2 REAPROVEITAMENTO DE ÁGUAS PLUVIAIS									
11.2.1	102610	SINAPI	CAIXA D'ÁGUA EM POLIETILENO, 3000 LITROS - FORNECIMENTO E INSTALAÇÃO. AF_06/2021	X	Y	Z	TAXA	DESCONTO	QUANT. TOTAL
			UBS				1		1,00
					TOTAL				1,00 UN
11.2.2	99630	SINAPI	VÁLVULA DE RETENÇÃO VERTICAL, DE BRONZE, ROSCÁVEL, 1 1/4" - FORNECIMENTO E INSTALAÇÃO. AF_08/2021	X	Y	Z	TAXA	DESCONTO	QUANT. TOTAL
			UBS				1		1,00
					TOTAL				1,00 UN
11.2.3	94796	SINAPI	TORNEIRA DE BOIA PARA CAIXA D'ÁGUA, ROSCÁVEL, 3/4" - FORNECIMENTO E INSTALAÇÃO. AF_08/2021	X	Y	Z	TAXA	DESCONTO	QUANT. TOTAL
			UBS				1		1,00
					TOTAL				1,00 UN
11.2.4	89427	SINAPI	LUVA COM BUCHA DE LATÃO, PVC, SOLDÁVEL, DN 25MM X 3/4, INSTALADO EM RAMAL DE DISTRIBUIÇÃO DE ÁGUA - FORNECIMENTO E INSTALAÇÃO. AF_06/2022	X	Y	Z	TAXA	DESCONTO	QUANT. TOTAL
			UBS				1		1,00
					TOTAL				1,00 UN
11.2.5	94496	SINAPI	REGISTRO DE GAVETA BRUTO, LATÃO, ROSCÁVEL, 1 1/4" - FORNECIMENTO E INSTALAÇÃO. AF_08/2021	X	Y	Z	TAXA	DESCONTO	QUANT. TOTAL
			UBS				1		1,00
					TOTAL				1,00 UN
11.2.6	89353	SINAPI	REGISTRO DE GAVETA BRUTO, LATÃO, ROSCÁVEL, 3/4" - FORNECIMENTO E INSTALAÇÃO. AF_08/2021	X	Y	Z	TAXA	DESCONTO	QUANT. TOTAL
			UBS				1		1,00
					TOTAL				1,00 UN
11.2.7	94495	SINAPI	REGISTRO DE GAVETA BRUTO, LATÃO, ROSCÁVEL, 1" - FORNECIMENTO E INSTALAÇÃO. AF_08/2021	X	Y	Z	TAXA	DESCONTO	QUANT. TOTAL
			UBS				1		1,00
					TOTAL				1,00 UN
11.3 METAIS, ACESSÓRIOS E EQUIPAMENTOS									
11.3.1	89985	SINAPI	REGISTRO DE PRESSÃO BRUTO, LATÃO, ROSCÁVEL, 3/4", COM ACABAMENTO E CANOPLA CROMADAS - FORNECIMENTO E INSTALAÇÃO. AF_08/2021	X	Y	Z	TAXA	DESCONTO	QUANT. TOTAL
			UBS				2		2,00
					TOTAL				2,00 UN
11.3.2	99635	SINAPI	VÁLVULA DE DESCARGA METÁLICA, BASE 1 1/2", ACABAMENTO METÁLICO CROMADO - FORNECIMENTO E INSTALAÇÃO. AF_08/2021	X	Y	Z	TAXA	DESCONTO	QUANT. TOTAL
			UBS				6		6,00
					TOTAL				6,00 UN
11.3.3	89987	SINAPI	REGISTRO DE GAVETA BRUTO, LATÃO, ROSCÁVEL, 3/4", COM ACABAMENTO E CANOPLA CROMADOS - FORNECIMENTO E INSTALAÇÃO. AF_08/2021	X	Y	Z	TAXA	DESCONTO	QUANT. TOTAL
			UBS				16		16,00
					TOTAL				16,00 UN
11.3.4	102617	SINAPI	CAIXA D'ÁGUA EM POLIÉSTER REFORÇADO COM FIBRA DE VIDRO, 5000 LITROS - FORNECIMENTO E INSTALAÇÃO. AF_06/2021	X	Y	Z	TAXA	DESCONTO	QUANT. TOTAL
			UBS				2		2,00
					TOTAL				2,00 UN
11.3.5	94796	SINAPI	TORNEIRA DE BOIA PARA CAIXA D'ÁGUA, ROSCÁVEL, 3/4" - FORNECIMENTO E INSTALAÇÃO. AF_08/2021	X	Y	Z	TAXA	DESCONTO	QUANT. TOTAL

UBS							1			1,00	
				TOTAL						1,00	UN
11.3.6	89427	SINAPI	LUVA COM BUCHA DE LATÃO, PVC, SOLDÁVEL, DN 25MM X 3/4, INSTALADO EM RAMAL DE DISTRIBUIÇÃO DE ÁGUA - FORNECIMENTO E INSTALAÇÃO. AF_06/2022	X	Y	Z	TAXA	DESCONTO	QUANT. TOTAL		
UBS							1			1,00	
				TOTAL						1,00	UN
11.3.7	89353	SINAPI	REGISTRO DE GAVETA BRUTO, LATÃO, ROSCÁVEL, 3/4" - FORNECIMENTO E INSTALAÇÃO. AF_08/2021	X	Y	Z	TAXA	DESCONTO	QUANT. TOTAL		
UBS							2			2,00	
				TOTAL						2,00	UN
11.3.8	89482	SINAPI	CAIXA SIFONADA, PVC, DN 100 X 100 X 50 MM, FORNECIDA E INSTALADA EM RAMAIS DE ENCAMINHAMENTO DE ÁGUA PLUVIAL. AF_06/2022	X	Y	Z	TAXA	DESCONTO	QUANT. TOTAL		
UBS							9			9,00	
				TOTAL						9,00	UN
11.4 PONTOS DE HIDRAULICA											
11.4.1	CP 233	Próprio	PONTO DE CONSUMO TERMINAL DE ÁGUA FRIA (SUBRAMAL) COM TUBULAÇÃO DE PVC, DN 25 MM, INSTALADO EM RAMAL DE ÁGUA, INCLUSOS RASGO E CHUMBAMENTO EM ALVENARIA. AF_12/2014 (coeficientes baseados na composição da SINAPI - 89957)	X	Y	Z	TAXA	DESCONTO	QUANT. TOTAL		
UBS							41			41,00	
				TOTAL						41,00	UN
11.4.2	CP 092	Próprio	Ponto de esgoto com tubo de pvc rígido soldável de Ø 40 mm (lavatórios, mictórios, ralos sifonados, etc...)(coeficientes baseados na composição da ORSE - 1679)	X	Y	Z	TAXA	DESCONTO	QUANT. TOTAL		
UBS							34			34,00	
				TOTAL						34,00	UN
11.4.3	CP 091	Próprio	Ponto de esgoto com tubo de pvc rígido soldável de Ø 100 mm (vaso sanitário)(coeficientes baseados na composição da ORSE - 1683)	X	Y	Z	TAXA	DESCONTO	QUANT. TOTAL		
UBS							6			6,00	
				TOTAL						6,00	UN
11.5 REDE EXTERNA											
11.5.1	97902	SINAPI	CAIXA ENTERRADA HIDRÁULICA RETANGULAR EM ALVENARIA COM TIJOLOS CERÂMICOS MACIÇOS, DIMENSÕES INTERNAS: 0,6X0,6X0,6 M PARA REDE DE ESGOTO. AF_12/2020	X	Y	Z	TAXA	DESCONTO	QUANT. TOTAL		
UBS							18			18,00	
				TOTAL						18,00	UN
11.5.2	89713	SINAPI	TUBO PVC, SERIE NORMAL, ESGOTO PREDIAL, DN 75 MM, FORNECIDO E INSTALADO EM RAMAL DE DESCARGA OU RAMAL DE ESGOTO SANITÁRIO. AF_08/2022	X	Y	Z	TAXA	DESCONTO	QUANT. TOTAL		
UBS				30,40						30,40	
				TOTAL						30,40	M
11.5.3	89714	SINAPI	TUBO PVC, SERIE NORMAL, ESGOTO PREDIAL, DN 100 MM, FORNECIDO E INSTALADO EM RAMAL DE DESCARGA OU RAMAL DE ESGOTO SANITÁRIO. AF_08/2022	X	Y	Z	TAXA	DESCONTO	QUANT. TOTAL		
UBS				152,50						152,50	
				TOTAL						152,50	M
12 REDE AR COMPRIMIDO											
12.1	103835	SINAPI	TUBO EM COBRE RÍGIDO, DN 15 MM, CLASSE A, SEM ISOLAMENTO, INSTALADO EM RAMAL E SUB-RAMAL	X	Y	Z	TAXA	DESCONTO	QUANT. TOTAL		
UBS				30,00						30,00	
				TOTAL						30,00	M
12.2	95248	SINAPI	VÁLVULA DE ESFERA BRUTA, BRONZE, ROSCÁVEL, 1/2" - FORNECIMENTO E INSTALAÇÃO. AF_08/2021	X	Y	Z	TAXA	DESCONTO	QUANT. TOTAL		
UBS							1			1,00	
				TOTAL						1,00	UN
12.3	103029	SINAPI	REGISTRO OU REGULADOR DE GÁS DE COZINHA - FORNECIMENTO E INSTALAÇÃO. AF_08/2021	X	Y	Z	TAXA	DESCONTO	QUANT. TOTAL		
UBS							2			2,00	
				TOTAL						2,00	UN
13 COMUNICAÇÃO VISUAL											
13.1	CP 324	Próprio	PLACA DE SINALIZACAO, FOTOLUMINESCENTE, RETANGULAR, *13 X 26* CM, EM PVC *2* MM ANTI-CHAMAS (SIMBOLOS, CORES E PICTOGRAMAS CONFORME NBR 16820)	X	Y	Z	TAXA	DESCONTO	QUANT. TOTAL		
UBS							24			24,00	
				TOTAL						24,00	UN
13.2	CP 325	Próprio	PLACA DE SINALIZACAO DE SEGURANCA CONTRA INCENDIO, FOTOLUMINESCENTE, RETANGULAR, *20 X 40* CM, EM PVC *2* MM ANTI-CHAMAS (SIMBOLOS, CORES E PICTOGRAMAS CONFORME NBR 16820)	X	Y	Z	TAXA	DESCONTO	QUANT. TOTAL		
UBS							3			3,00	
				TOTAL						3,00	UN
13.3	CP 327	Próprio	Placa de sinalização em chapa de aço nº 26, dimensão 150x77cm, com plotagem em adesivo digital e pé em madeira para sustentação (coeficientes baseados na composição da ORSE - 8993)	X	Y	Z	TAXA	DESCONTO	QUANT. TOTAL		
UBS							1			1,00	
				TOTAL						1,00	UN
11.4.4	CP 091	Próprio	Ponto de esgoto com tubo de pvc rígido soldável de Ø 100 mm (vaso sanitário)(coeficientes baseados na composição da ORSE - 1683)	X	Y	Z	TAXA	DESCONTO	QUANT. TOTAL		
UBS							6			6,00	
				TOTAL						6,00	UN
14 DIVERSOS E LIMPEZA DA OBRA											

14.1	CP 072	Próprio	INSTALAÇÃO DE BANCO PRÉ-FABRICADO DE CONCRETO COM ENCOSTO, DIMENSÕES 1,50x0,50x0,05m, SOBRE SOLO. (coeficientes baseados na composição SBC - 200056).	X	Y	Z	TAXA	DESCONTO	QUANT. TOTAL
							2		2,00
TOTAL									2,00 UN
14.2	CP 068	Próprio	LIMPEZA FINAL DA OBRA (coeficientes baseados na composição da SINAPI - 9537).	X	Y	Z	TAXA	DESCONTO	QUANT. TOTAL
							309,25		309,25
TOTAL									309,25 M²
14.3	100982	SINAPI	CARGA, MANOBRAS E DESCARGA DE ENTULHO EM CAMINHÃO BASCULANTE 10 M³ - CARGA COM ESCAVADEIRA HIDRÁULICA (CAÇAMBA DE 0,80 M³ / 111 HP) E DESCARGA LIVRE (UNIDADE: M3). AF_07/2020	X	Y	Z	TAXA	DESCONTO	QUANT. TOTAL
							1		1,00
TOTAL									1,00 M³
14.4	CP 053	Próprio	Muro em alvenaria bloco cerâmico, e= 0,09m, c/ alv de pedra 0,35 x 0,60m, colunas (9x20cm) e cintamento (9x15cm) superior e inferior concreto armado fck = 15,0 Mpa cada 3,00m, chapisco e reboco (coeficientes baseados na tabela de referência ORSE - 2374)	X	Y	Z	TAXA	DESCONTO	QUANT. TOTAL
							182,8		182,80
TOTAL									182,80 M²

Documento assinado digitalmente



SEBASTIANA DANIELLY DA SILVA

Data: 14/02/2025 11:29:42-0300

Verifique em <https://validar.iti.gov.br>

Sebastiana Danielly da Silva
Engenheira Civil
CREA/PE 181.755.920-6

DECLARAÇÃO

Declaramos para os devidos fins que a opção de orçamento básico mais econômica para a Administração Pública com relação ao projeto da obra em questão é SEM DESONERAÇÃO, conforme demonstrado na Planilha Comparativa abaixo.

ORÇAMENTO	VALOR TOTAL (R\$)	BDI REFERENCIAL ADOTADO (dentro da faixa referencial do Acórdão 2622/2013, com tributos locais)	ENCARGOS SOCIAIS ADOTADOS (padrão SINAPI Pernambuco)
Com desoneração	R\$ 1.688.411,98	28,35%	84,35% (hora) e 46,41% (mês)
Sem desoneração	R\$ 1.684.901,85	22,23%	113,98% (hora) e 70,00% (mês)

Documento assinado digitalmente
gov.br SEBASTIANA DANIELLY DA SILVA
Data: 14/02/2025 11:26:58-0300
Verifique em <https://validar.iti.gov.br>

Sebastiana Danielly da Silva
Engenheira Civil
CREA/PE 181.755.920-6

DECLARAÇÃO

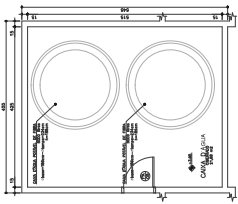
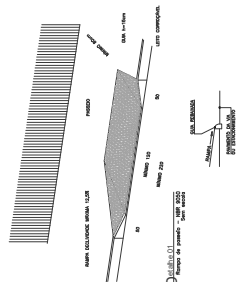
As planilhas orçamentárias estão compatíveis com os quantitativos e os custos constantes de referidas planilhas com os quantitativos do projeto de engenharia e os custos do SINAPI, assim como os custos de mercado (cotações).

Altinho, 14 de fevereiro de 2025.

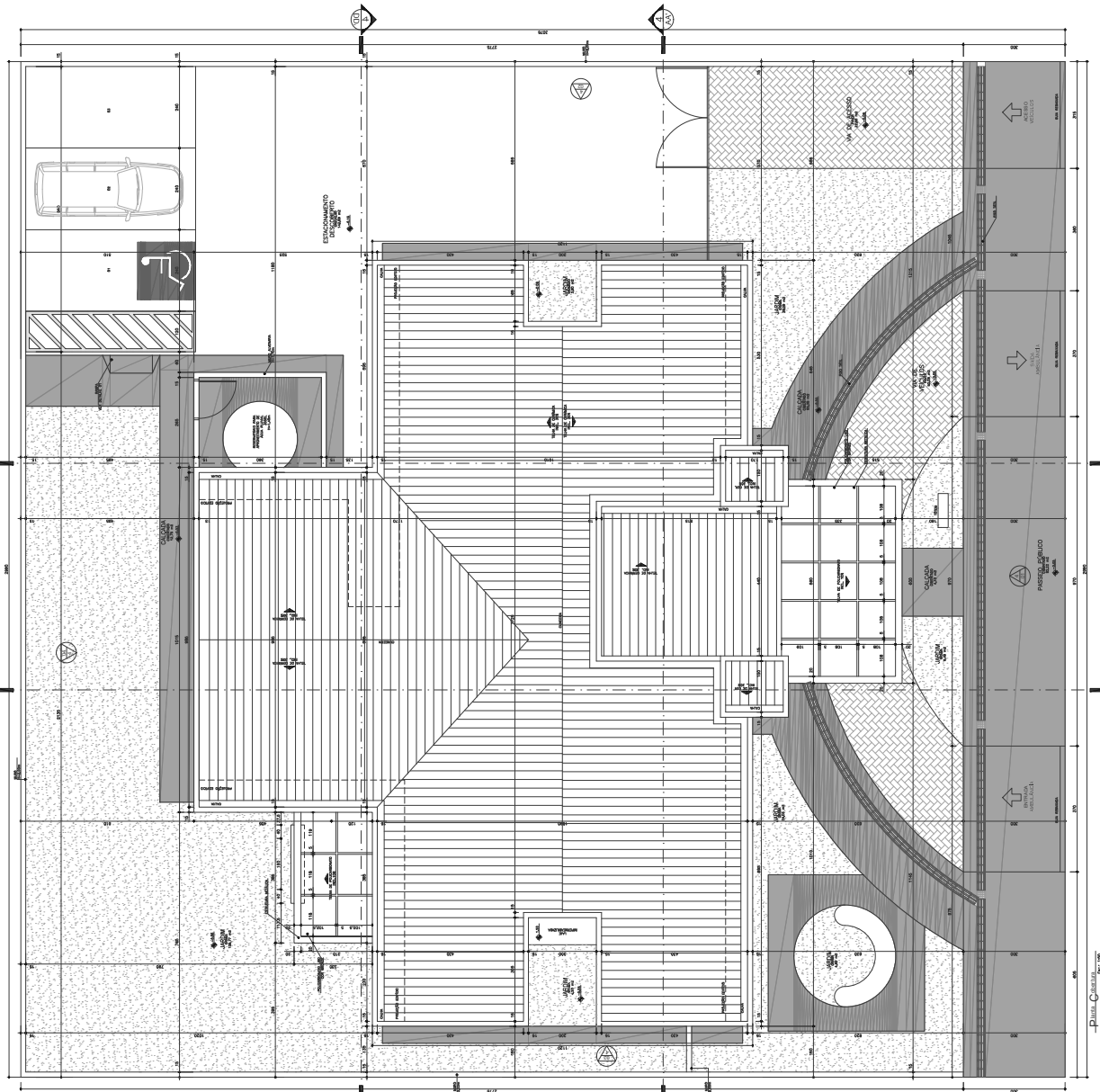
Documento assinado digitalmente
gov.br SEBASTIANA DANIELLY DA SILVA
Data: 14/02/2025 11:26:58-0300
Verifique em <https://validar.iti.gov.br>

Sebastiana Danielly da Silva
Engenheira Civil
CREA/PE 181.755.920-6

NOTA: - Os materiais são os que se encontram no mercado local, sendo que não se deve utilizar materiais de qualidade inferior, sendo que não se deve utilizar materiais de qualidade inferior, sendo que não se deve utilizar materiais de qualidade inferior.



- Plano Base-Cobertura



- Plano Cobertura

Projeto de Engenharia
 Engenharia Civil
 Rua ...
 ...

Projeto de Engenharia
 Engenharia Civil
 Rua ...
 ...

Projeto de Engenharia
 Engenharia Civil
 Rua ...
 ...

Projeto de Engenharia
 Engenharia Civil
 Rua ...
 ...

Projeto de Engenharia
 Engenharia Civil
 Rua ...
 ...

Projeto de Engenharia
 Engenharia Civil
 Rua ...
 ...

Projeto de Engenharia
 Engenharia Civil
 Rua ...
 ...

Projeto de Engenharia
 Engenharia Civil
 Rua ...
 ...

Projeto de Engenharia
 Engenharia Civil
 Rua ...
 ...

Projeto de Engenharia
 Engenharia Civil
 Rua ...
 ...

Projeto de Engenharia
 Engenharia Civil
 Rua ...
 ...

Projeto de Engenharia
 Engenharia Civil
 Rua ...
 ...

Projeto de Engenharia
 Engenharia Civil
 Rua ...
 ...

Projeto de Engenharia
 Engenharia Civil
 Rua ...
 ...

Projeto de Engenharia
 Engenharia Civil
 Rua ...
 ...

Projeto de Engenharia
 Engenharia Civil
 Rua ...
 ...

Projeto de Engenharia
 Engenharia Civil
 Rua ...
 ...

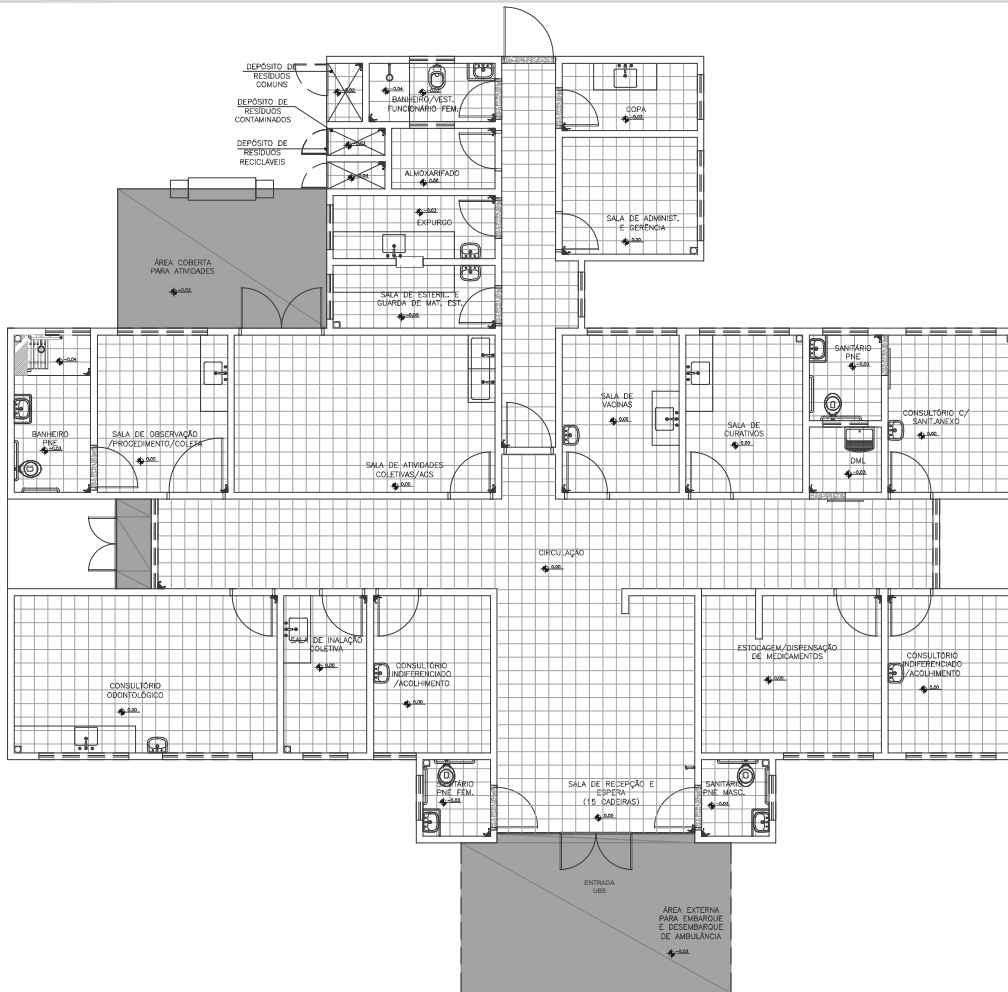
Projeto de Engenharia
 Engenharia Civil
 Rua ...
 ...

Projeto de Engenharia
 Engenharia Civil
 Rua ...
 ...

Projeto de Engenharia
 Engenharia Civil
 Rua ...
 ...

Projeto de Engenharia
 Engenharia Civil
 Rua ...
 ...

Projeto de Engenharia
 Engenharia Civil
 Rua ...
 ...






Planta Baixa Acabamento Piso

Nível: 0,00
Esc.: 1:100

ESPECIFICAÇÕES DE MATERIAIS INTERNOS

LEGENDA - ACABAMENTO PISO

-  PISO CERÂMICO ACETINADO REFINADO 30x30cm, COR CINZA CLARO, ASSENTADO COM ARGAMASSA COLANTE, COM REJUNTE EPÓXI NA COR CINZA CLARO.
-  CIMENTADO, POLIDO E IMPERMEABILIZADO COM TRAÇO 1:3:4 (CIMENTO, AREIA GROSSA E PEDRA BRITADA) EM PLACAS DE CONCRETO DE FCK = 250 KGf/CM², COM ESPESURA DE 5cm.
-  SOLEIRA DE GRANITO CINZA CORUMBÁ e=2cm



Dúvidas e sugestões por e-mail:
plantarequalificabs@saude.gov.br
Medidas em centímetros.
O valor da cota prevalece ao da escala.

PROFISOM 2203/2020

Obras: UBS-Unidade Básica de Saúde - Porte I

Proprietário: Ministério da Saúde

Assunto: Detalhamento Acabamentos-Piso

Autor: Carlos Marchesi - CAU 61.789-9

DETALHE: 02

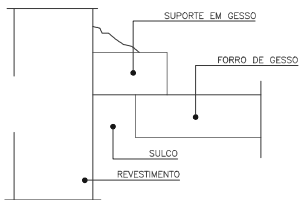
CÓDIGO: DET. ACABAMENTOS 1-

ESCALA: Indicada

DATA: Agosto/2013

DESENHO: Juliana





Detalhe -Junta de Dilatação
Sem Escala

Planta Baixa Acabamento Teto

Nível: 0,00
Escala: 1:100

LEGENDA - FORRO DE GESSO

- FORRO DE GESSO FIXO MONOLÍTICO, COM PLACA PRÉ-MOLDADA, ENCAIXE MACHO-FÊMEA, e=30mm, INSTALADO A 240CM DO PISO ACABADO
- SEM FORRO, POLICARBONATO APARENTE. (h=2,80m).
- SEM FORRO, POLICARBONATO APARENTE. (h=3,30m).
- SEM FORRO (LAJE) PINTURA PVA, COR BRANCO NEVE. LAJE (h=2,80m)

OBS.: PREVER JUNTA DE DILATAÇÃO NOS FORROS DE GESSO CONFORME DETALHAMENTO.
OBS.: AS ALTURAS DO FORRO DE GESSO DEVERÃO SER VERIFICADAS CONFORME AS DEMAIS INSTALAÇÕES.
OBS.: OS EXAUSTORES E DUTOS DEVERÃO SER VERIFICADOS CONFORME PROJETO DE CLIMATIZAÇÃO.
OBS.: TODOS OS FORROS DE GESSO TERÃO MASSA CORRIDA COM PINTURA ACRÍLICA SEMI-BRILHO.
OBS.: TODOS OS FORROS SERÃO REVESTIDOS COM MASSA ACRÍLICA E APLICAÇÃO DE PINTURA ACRÍLICA SEMI-BRILHO.



Dúvidas e sugestões [peb email](mailto:plantarequalificacaubs@saude.gov.br)
plantarequalificacaubs@saude.gov.br
Medidas em centímetros.
O valor da cota prevalece ao da escala.

Obras: UBS-Unidade Básica de Saúde - Porte I
Proprietário: Ministério da Saúde
Assunto: Detalhamento Acabamentos-Teto
Autor: Carlos Marchesi - CAU 61.789-9

DETALHE: 03

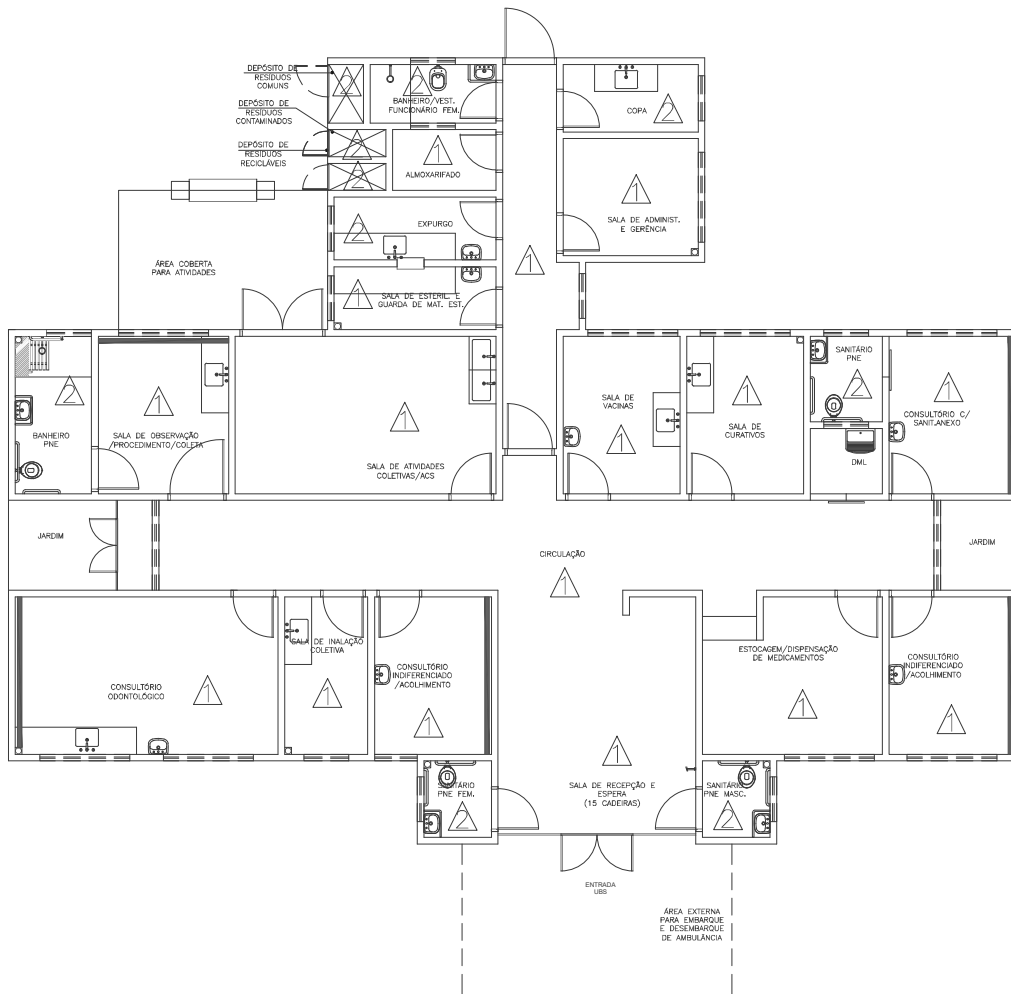
CÓDIGO: DET. ACABAMENTOS 1-

ESCALA: Indicada

DATA: Agosto/2013

DESENHO: Juliana





Planta Baixa Acabamento Parede

Nível: 0,00
Esc.: 1:100

ESPECIFICAÇÕES DE MATERIAIS INTERNOS

Δ LEGENDA - ACABAMENTO PAREDE

1- PAREDES EM ALVENARIA COM PINTURA ACRÍLICA SEMI-BRILHO SOBRE MASSA ACRÍLICA, COR BRANCO GELO

2- PAREDES COM REVESTIMENTO CERÂMICO 20x20cm, PADRÃO 1ª LINHA (CLASSE A), COR BRANCO, C/ REJUNTE EPOXI COR BRANCA.

■ PINTURA ACRÍLICA SEMI-BRILHO SOBRE MASSA ACRÍLICA, COR AZUL.



Dúvidas e sugestões pelo email:
plantarequalificaubs@saude.gov.br
Medidas em centímetros.
O valor da cota prevalece ao da escala.

Obra: UBS-Unidade Básica de Saúde - Porte I

Proprietário: Ministério da Saúde

Assunto: Detalhamento Acabamentos-Parede

Autor: Carlos Marchesi - CAU 61.789-9

DETALHE: 01

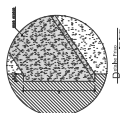
CÓDIGO: DET. ACABAMENTOS 1:

ESCALA: Indicada

DATA: Agosto/2013

DESENHO: Juliana





Escuela Católica

PROYECTO DE INTERIORES

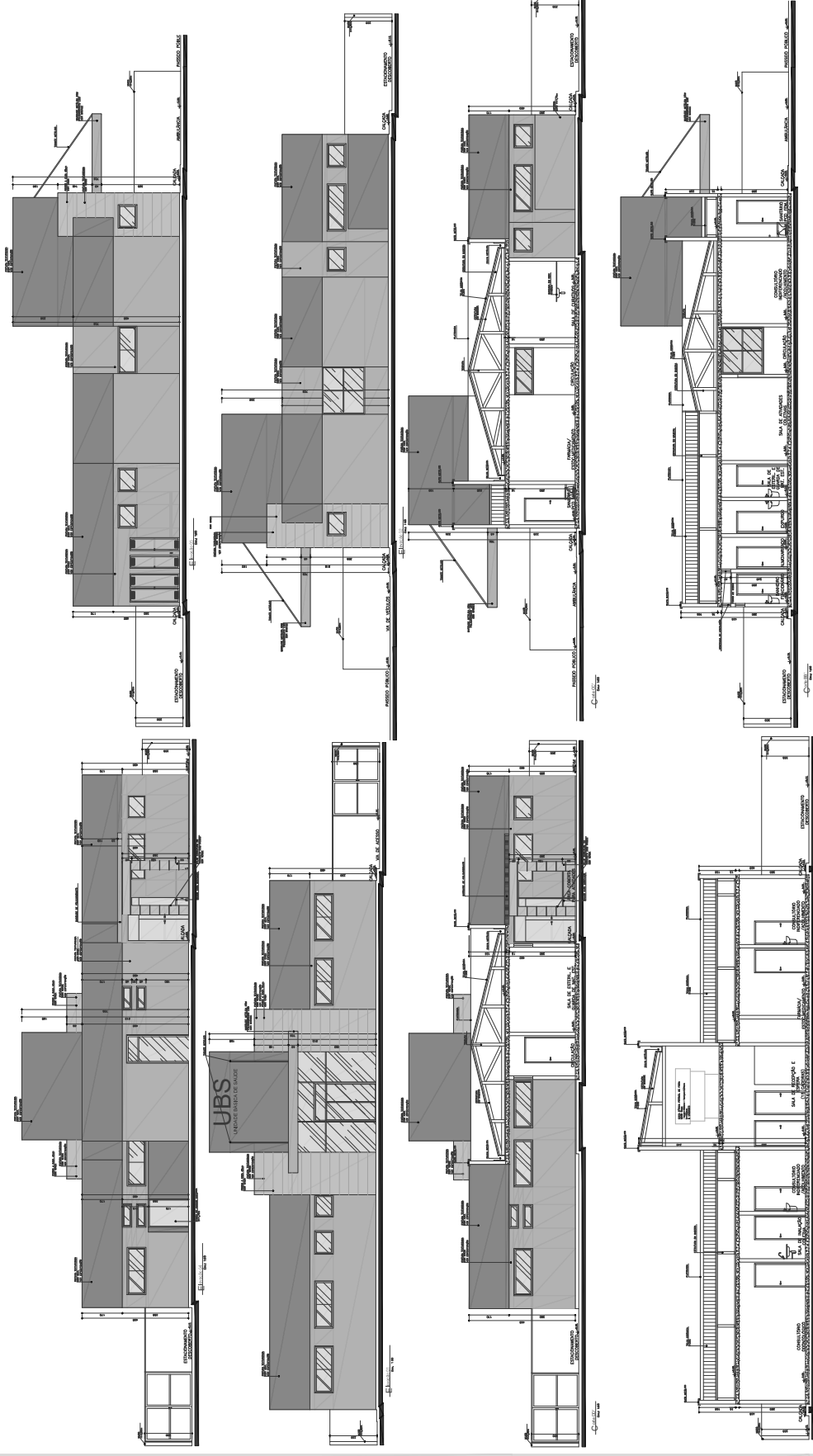
OPCIÓN DE INTERIORES

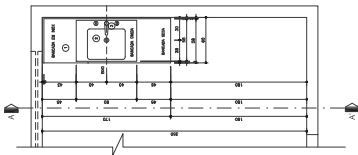
PROYECTO DE INTERIORES

OPCIÓN DE INTERIORES

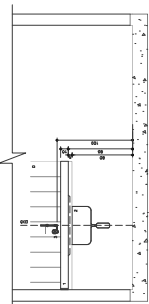
OPCIÓN DE INTERIORES

OPCIÓN DE INTERIORES

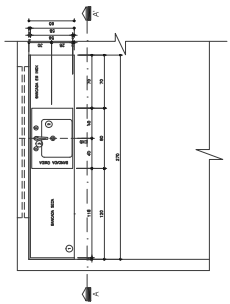




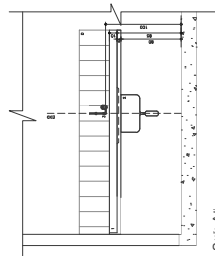
-Piano Bala
1/200
2018



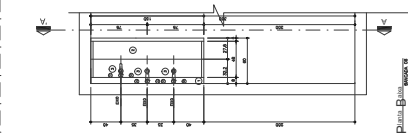
-Sotto A-A
1/200
2018



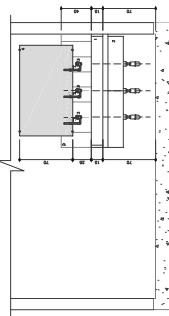
-Piano Bala
1/200
2018



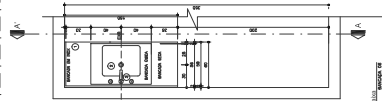
-Sotto A-A
1/200
2018



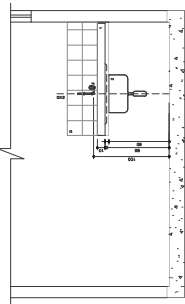
-Piano Bala
1/200
2018



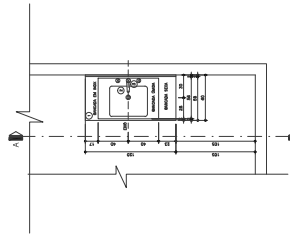
-Sotto A-A
1/200
2018



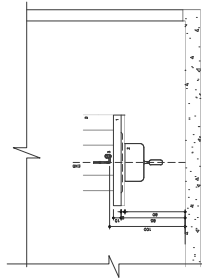
-Piano Bala
1/200
2018



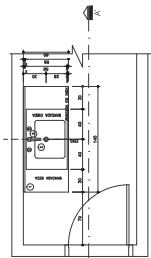
-Sotto A-A
1/200
2018



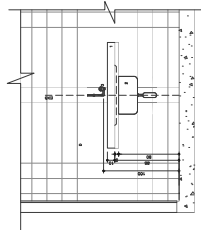
-Piano Bala
1/200
2018



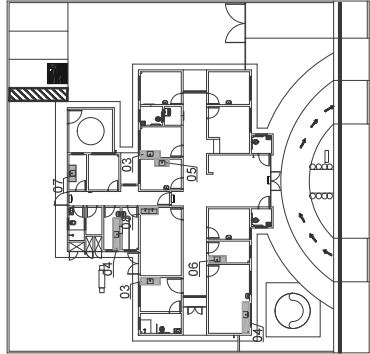
-Sotto A-A
1/200
2018



-Piano Bala
1/200
2018



-Sotto A-A
1/200
2018



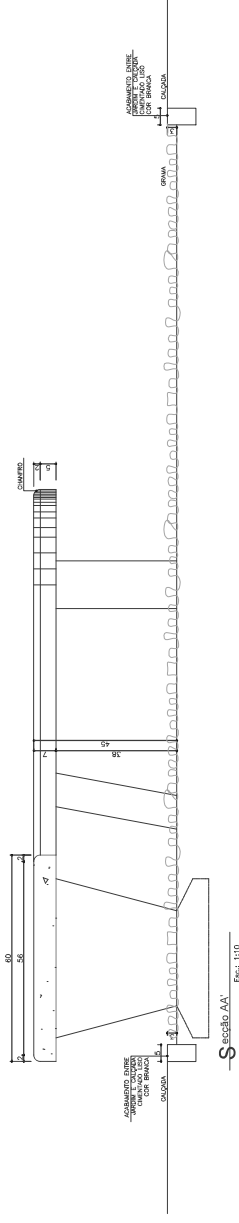
-Piano Esaminata al Livello Superiore
1/200
2018

- Legenda:**
- Pannello di controllo
 - Pannello di controllo
 - Pannello di controllo
 - Pannello di controllo
 - Pannello di controllo
 - Pannello di controllo

Observations:
Il piano è stato elaborato con l'aiuto di un software di CAD e pertanto non è stato verificato con il metodo tradizionale.

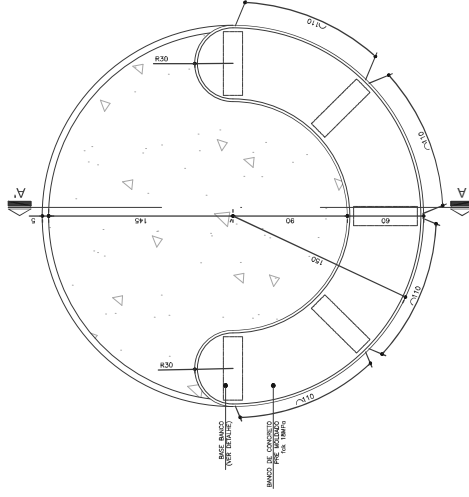

 STUDIO ARCHITETTURA
 VIA ...
 ...
 ...

PROGETTO: DET 06
CLIENTE: ...
DATA: ...
SCALE: ...
NOTE: ...

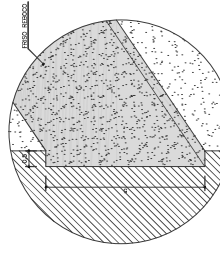


Seção AA' Esc. 1:100


Detalhe 01 - Banco 01



Planta Banco Circular Esc. 1:25

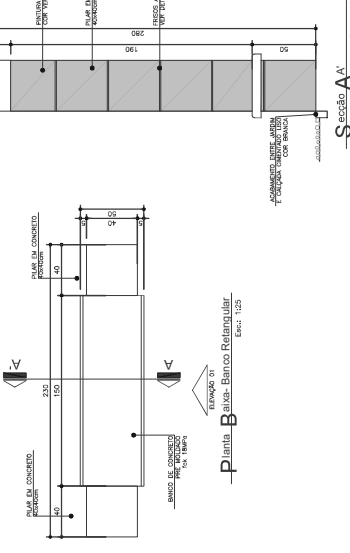


Detalhe Banco Esc. 1:10

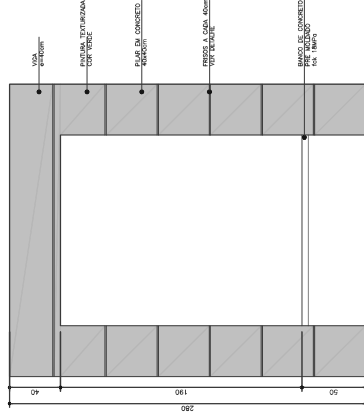


Seção AA' Esc. 1:125

Detalhe 02 - Banco 02



Seção AA' Esc. 1:25

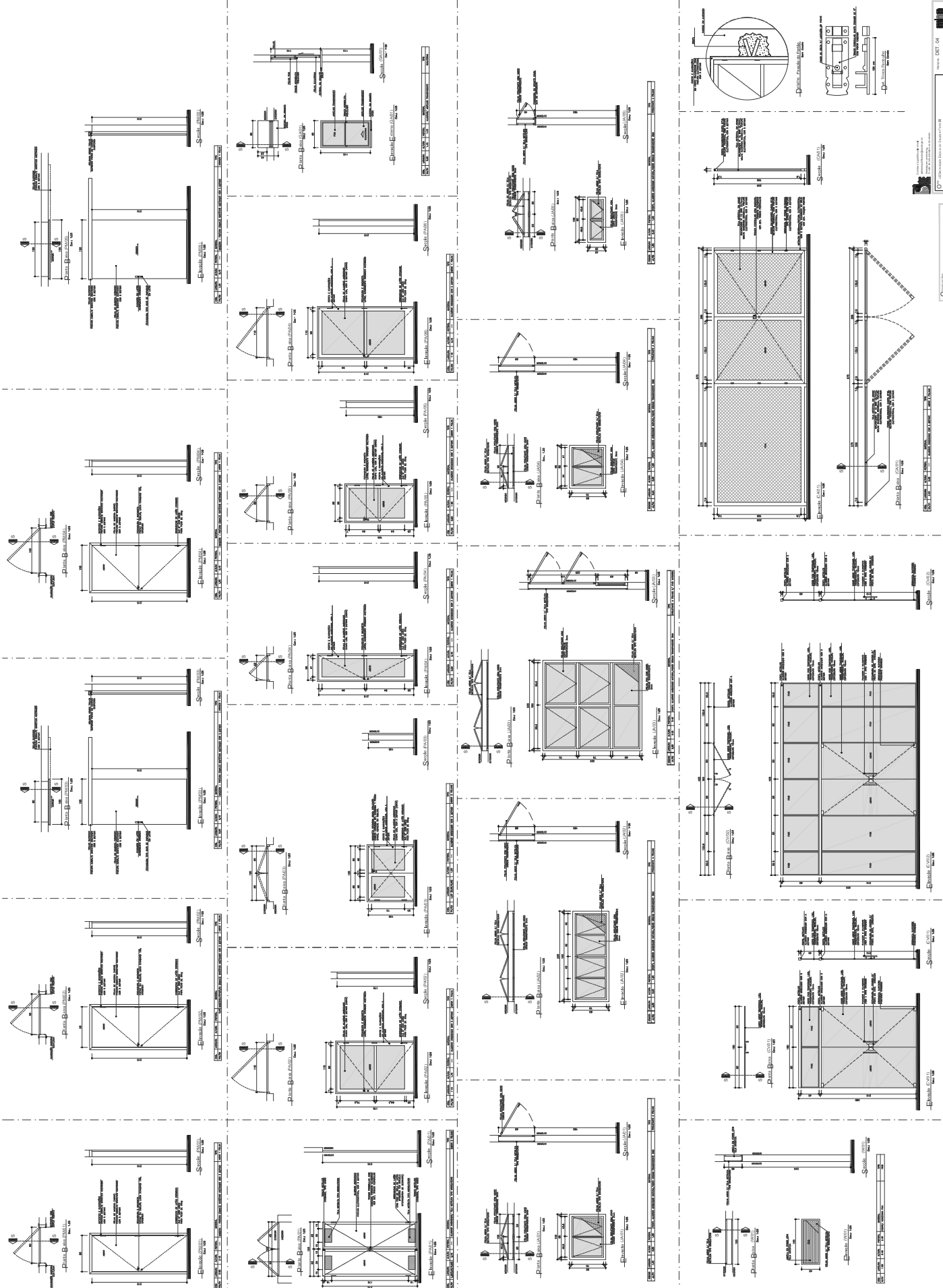


Elaboração 01 Esc. 1:25

Universidade Federal de Pernambuco
 Faculdade de Engenharia
 Engenharia de Arquitetura e Urbanismo
 OBRAS DE RECONSTRUÇÃO E AMPLIAÇÃO DO CAMPUS DE RECIFE

0 - UFRPE - Unidade Básica de Saúde - Point I
 P - Departamento de Arquitetura e Urbanismo
 A - Departamento de Engenharia de Arquitetura e Urbanismo
 A' - Condições Gerais - CAU 151/2002

Projeto
 DETALHE 09
 CORPO DE BANCO EXTERNO
 ESCALA: Indica
 DATA: Agosto/03
 DESENHO: J. J. A.



DISEÑO DE...
 PROYECTO DE...
 ASESORIA DE...
 INGENIERIA DE...
 DISEÑO DE...

DISEÑO DE...
 PROYECTO DE...
 ASESORIA DE...
 INGENIERIA DE...
 DISEÑO DE...

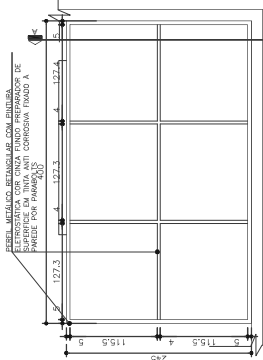
DISEÑO DE...
 PROYECTO DE...
 ASESORIA DE...
 INGENIERIA DE...
 DISEÑO DE...

DISEÑO DE...
 PROYECTO DE...
 ASESORIA DE...
 INGENIERIA DE...
 DISEÑO DE...

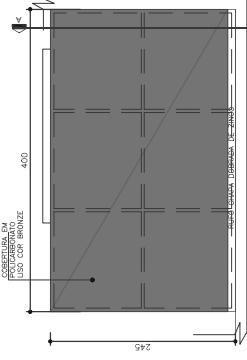
DISEÑO DE...
 PROYECTO DE...
 ASESORIA DE...
 INGENIERIA DE...
 DISEÑO DE...

DISEÑO DE...
 PROYECTO DE...
 ASESORIA DE...
 INGENIERIA DE...
 DISEÑO DE...

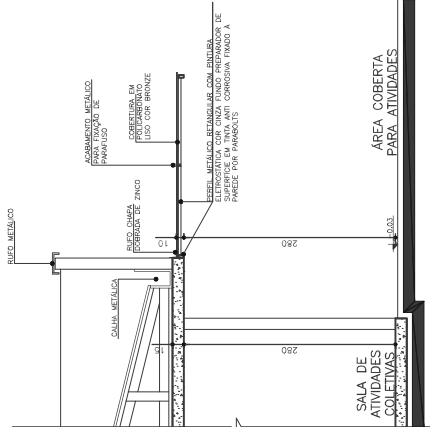
DISEÑO DE...
 PROYECTO DE...
 ASESORIA DE...
 INGENIERIA DE...
 DISEÑO DE...



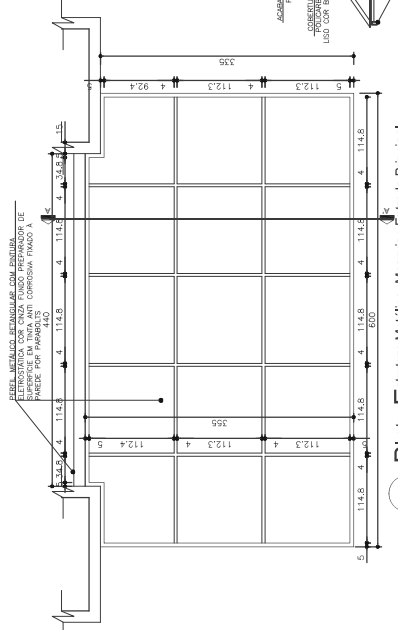
04 Planta Estrutura Metálica-Marquise Sala de Atividades
Esc.: 1:50



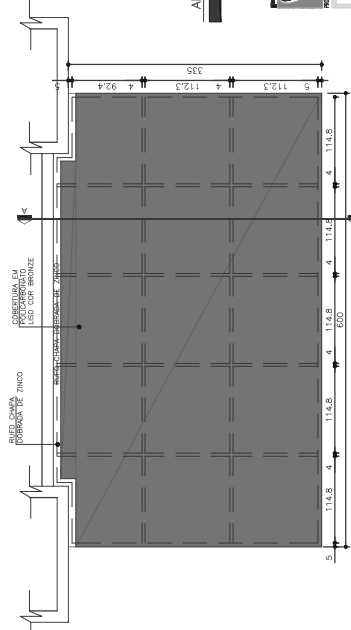
05 Planta Cobertura-Marquise Sala de Atividades
Esc.: 1:50



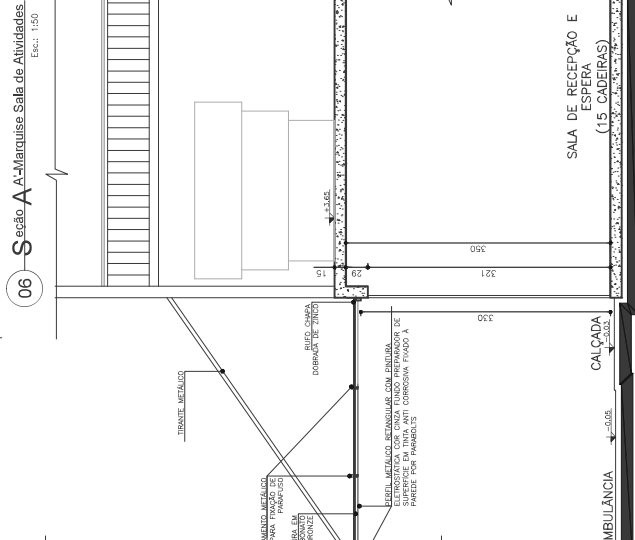
06 Seção A-A-Marquise Sala de Atividades
Esc.: 1:50



01 Planta Estrutura Metálica-Marquise Entrada Principal
Esc.: 1:50



02 Planta Cobertura-Marquise Entrada Principal
Esc.: 1:50



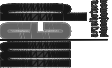
03 Seção A-A-Marquise Entrada Principal
Esc.: 1:50

Diversas sugestões pelo email: planteletrica@hudsger.com.br
 Diversas sugestões pelo telefone: (11) 3033-7777
 Diversas sugestões pessoalmente na obra.

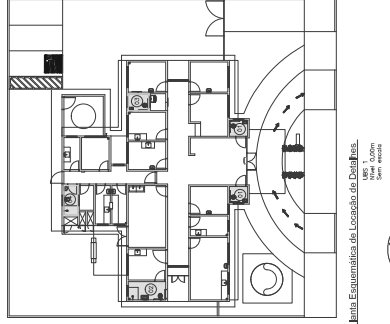
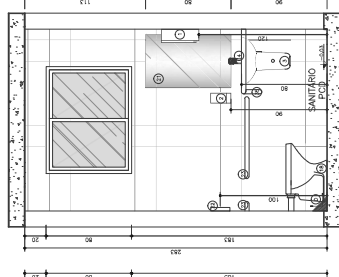
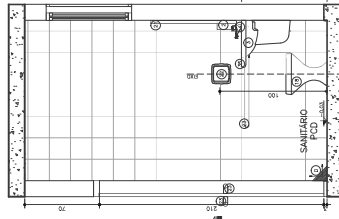
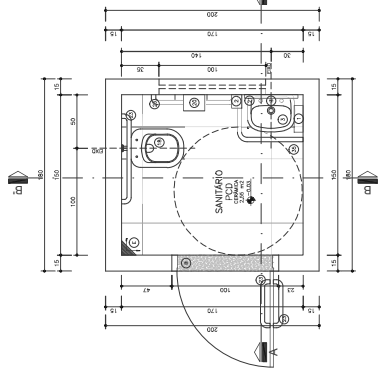
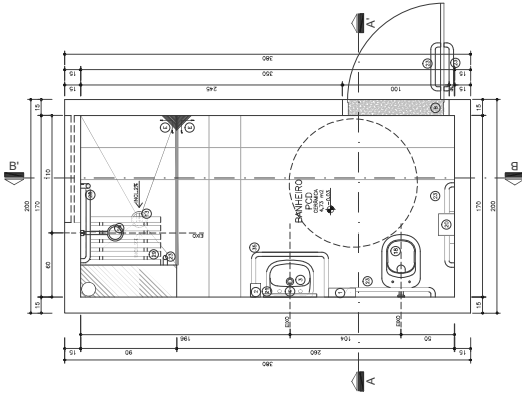


Oth UBS-Unidade Básica de Saúde - Ponte I
 P^{rojetos}: Ministério da Saúde
 A^{utoria}: Detachamento Marquises
 A^{utor}: Carlos Marchesi - CAU 67.789-9

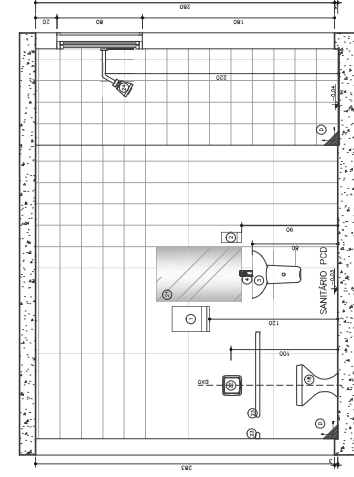
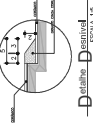
DETALHE: 08
 CODIGO DET.MARQUISES: 1-1
 ESCALA: Inteira
 DATA: Agosto/013
 DESENHO: Juliana



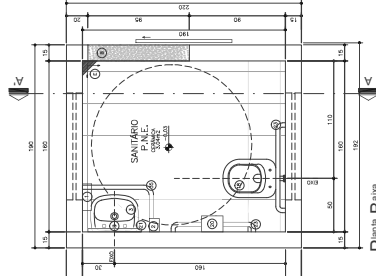
NOTA:
 - AS DIMENSÕES DOS FERROS DA ESTRUTURA METÁLICA, TRINTES E DETALHES DE FIXAÇÃO DEVERÁ ORIENTAR O PROVEDOR NO PROJETO ESTRUTURAL METALICO ESPECIFICO.



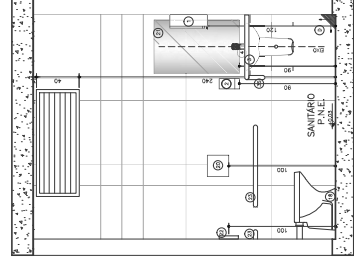
Planta Esquematizada da Localização do Detalhe.



- Seção BB -



- Seção AA -



LEGENDA

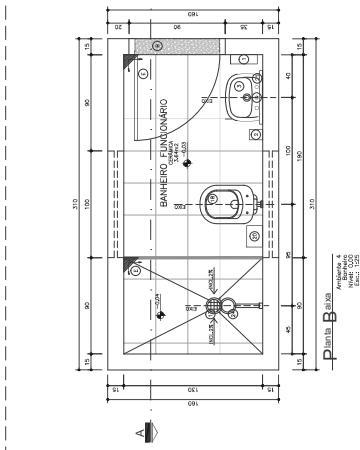
 CONCRETO EM PROJEÇÃO PARA REGULAGEM DA ALVENARIA

 PAREDE COM REFRIG. EM CENICÃO

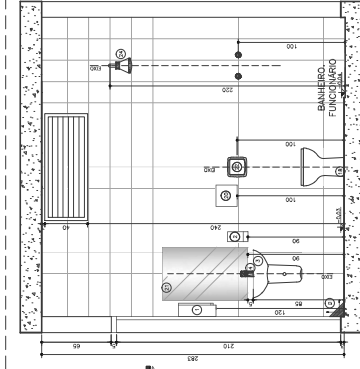
 VEST. DETALHE DE PORTAL

ESPECIFICAÇÕES

- 1) VERIFICAR DIMENSIONES CONFORME DETALHE ESPECIFICADO.
- 2) OBRAS EM ALVENARIA DEVIDO A NECESSIDADE DE EFETUAR REPAROS.
- 3) OBRAS EM ALVENARIA DEVIDO A NECESSIDADE DE EFETUAR REPAROS.
- 4) OBRAS EM ALVENARIA DEVIDO A NECESSIDADE DE EFETUAR REPAROS.
- 5) OBRAS EM ALVENARIA DEVIDO A NECESSIDADE DE EFETUAR REPAROS.
- 6) OBRAS EM ALVENARIA DEVIDO A NECESSIDADE DE EFETUAR REPAROS.
- 7) OBRAS EM ALVENARIA DEVIDO A NECESSIDADE DE EFETUAR REPAROS.
- 8) OBRAS EM ALVENARIA DEVIDO A NECESSIDADE DE EFETUAR REPAROS.
- 9) OBRAS EM ALVENARIA DEVIDO A NECESSIDADE DE EFETUAR REPAROS.
- 10) OBRAS EM ALVENARIA DEVIDO A NECESSIDADE DE EFETUAR REPAROS.
- 11) OBRAS EM ALVENARIA DEVIDO A NECESSIDADE DE EFETUAR REPAROS.
- 12) AS SOLUÇÕES INDICADAS NO PROJETO DEVEM SER EFETUADAS DE ACORDO COM O ATO DA PÓRATA INSTALADA.
- 13) AS SOLUÇÕES INDICADAS NO PROJETO DEVEM SER EFETUADAS DE ACORDO COM O ATO DA PÓRATA INSTALADA.
- 14) AS SOLUÇÕES INDICADAS NO PROJETO DEVEM SER EFETUADAS DE ACORDO COM O ATO DA PÓRATA INSTALADA.
- 15) AS SOLUÇÕES INDICADAS NO PROJETO DEVEM SER EFETUADAS DE ACORDO COM O ATO DA PÓRATA INSTALADA.
- 16) AS SOLUÇÕES INDICADAS NO PROJETO DEVEM SER EFETUADAS DE ACORDO COM O ATO DA PÓRATA INSTALADA.
- 17) AS SOLUÇÕES INDICADAS NO PROJETO DEVEM SER EFETUADAS DE ACORDO COM O ATO DA PÓRATA INSTALADA.
- 18) AS SOLUÇÕES INDICADAS NO PROJETO DEVEM SER EFETUADAS DE ACORDO COM O ATO DA PÓRATA INSTALADA.
- 19) AS SOLUÇÕES INDICADAS NO PROJETO DEVEM SER EFETUADAS DE ACORDO COM O ATO DA PÓRATA INSTALADA.
- 20) AS SOLUÇÕES INDICADAS NO PROJETO DEVEM SER EFETUADAS DE ACORDO COM O ATO DA PÓRATA INSTALADA.



- Seção AA -



Projeto de Engenharia de Arquitetura e Urbanismo

DET 05

CODIGO: DET05-24-14-15-16

TIPO DE OBRA: REFORMA

CLIENTE: Ministério da Saúde

LOCAL: Departamento de Saúde

DATA: 15/05/2012

DESENHADO POR: F. M. S.

PROJETO: Urbanização Básica de Saúde - Pólo II

PROPOSTA: 17/2011

PROJETO: Detalhamento Sanitário

PROPOSTA: 17/2011

PROJETO: Cotas Metrológicas CAD 03282/23

- Seção AA -

GEOPROCESSAMENTO

Natureza: Topografia

Proprietário: Município de Altinho/PE

Localização: Travessa Dr. Rabelo,
Altinho/PE

ÁREAS:

Área do Terreno: 5.214,53 m²

CONTEÚDO:

Planta Topográfica
Perfil Longitudinal

Desenho:

Marllon / Ezequiel

Revisão:

Escala:

1/800

PRANCHA:

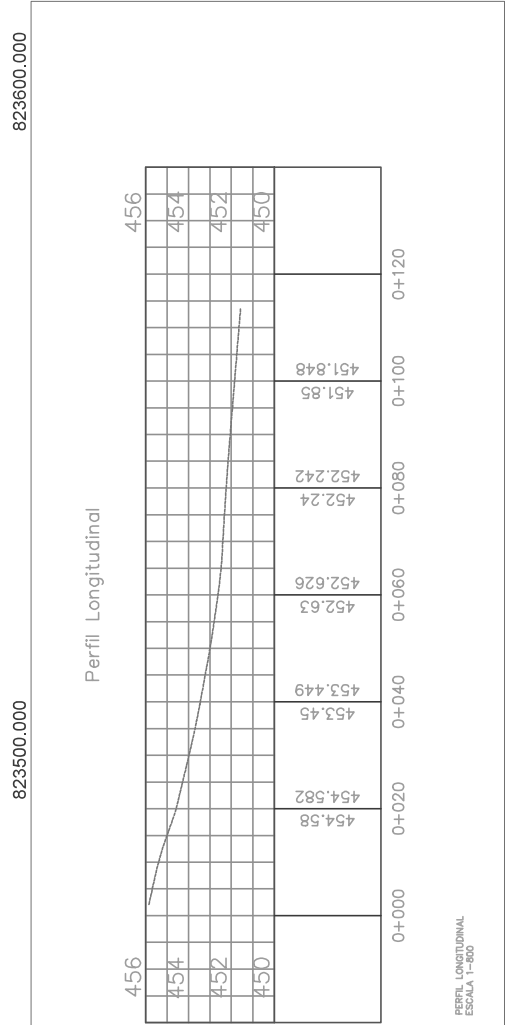
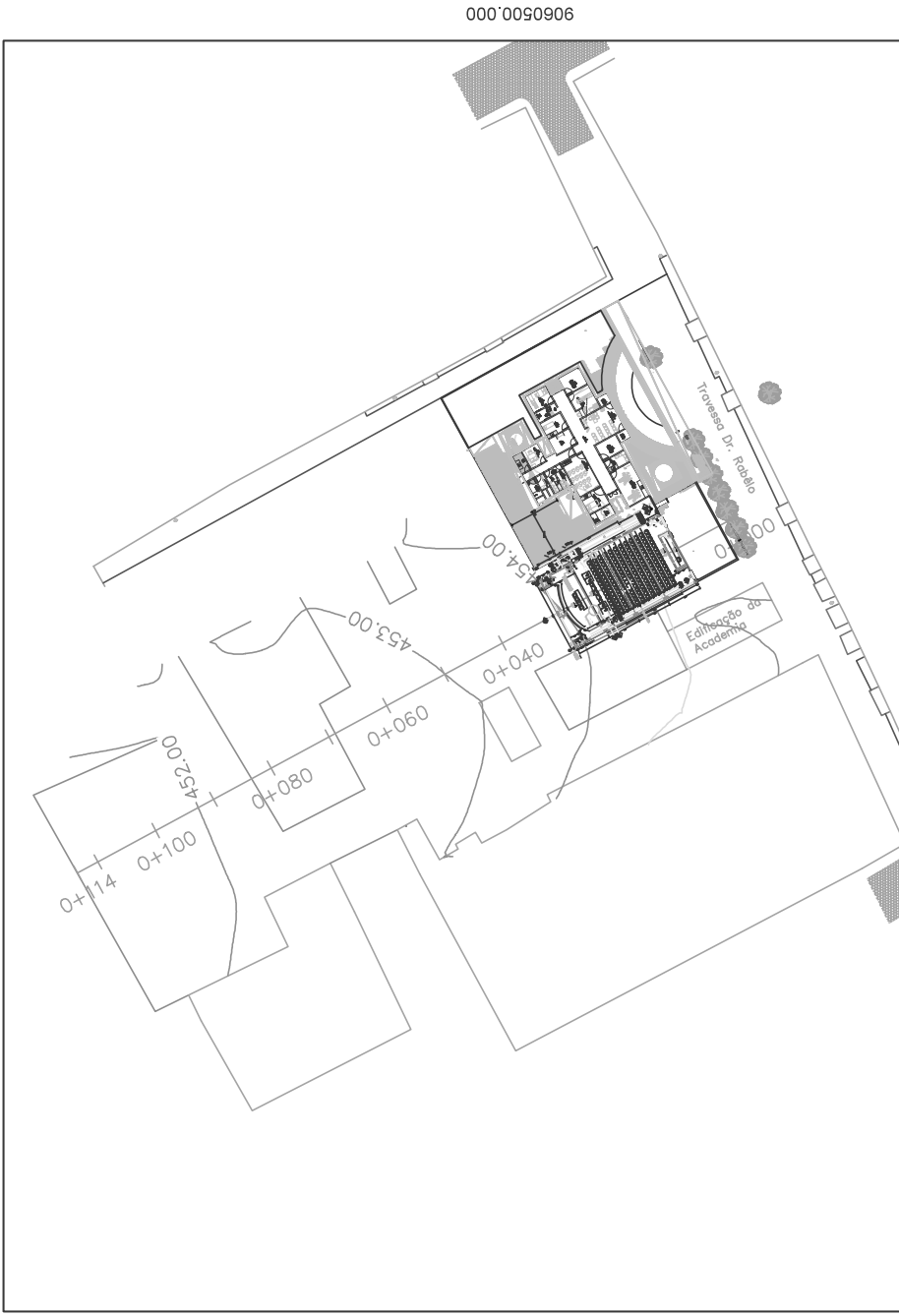
1/2

Data:

gov.br
Documento assinado digitalmente
SEBASTIANA DANIELLY DA SILVA
Data: 29/08/2024 13:01:03:00
Verifique em <https://validar.it.gov.br>

Sebastiana Danielly da Silva
Engenheira Civil
CREA/PE 181.755.920-6

Município de Altinho/PE
Proprietário



GEOPROCESSAMENTO

Natureza: Topografia

Proprietário: Município de Altinho/PE

Localização: Altinho/PE

ÁREAS:

Área do Terreno: 5.214,53 m²

CONTEÚDO:

Planta – Área de Implantação
Planta – Área de Invasão

Desenho:

Marllon / Ezequiel

Revisão:

Escala:

1/800

PRANCHIA:

2/2

Data:

Documento assinado digitalmente:
gov.br
SEBASTIANA DANIELLY DA SILVA
Data: 29/08/2024 15:01:52-0300
Verifique em <https://validar.it.gov.br>

Sebastiana Danielly da Silva
Engenheira Civil
CREA/PE 181.755.920-6

Município de Altinho/PE
Proprietário

